

**PENGARUH *CASH RATIO* DAN *DEBT TO ASSET RATIO* TERHADAP *RETURN ON EQUITY* PADA PERUSAHAAN SUBSEKTOR TELEKOMUNIKASI YANG TERDAFTAR DI BURSA EFEK INDONESIA**

**SKRIPSI**

**Diajukan kepada  
Universitas Pendidikan Ganesha  
Untuk Memenuhi Salah Satu Persyaratan dalam Menyelesaikan  
Program Sarjana Manajemen**

**Oleh:  
Ni Luh Putu Merlina Dhamayanti  
NIM 1917041178**

**PROGRAM STUDI S1 MANAJEMEN  
JURUSAN MANAJEMEN  
FAKULTAS EKONOMI  
UNIVERSITAS PENDIDIKAN GANESHA  
SINGARAJA**

**2023**


**SKRIPSI**


**DIAJUKAN UNTUK MELENGKAPI TUGAS  
DAN MEMENUHI SYARAT-SYARAT UNTUK  
MENCAPAI GELAR SARJANA MANAJEMEN**

**Menyetujui**

**Pembimbing I,**


**Pembimbing II,**

  
Gede Putu Agus Jana Susila, S.E., MBA  
NIP. 198208312010121001


  
Komang Endrawan Sumadi Putra, S.E., M.M.  
NIP. 198602112019031005

Skripsi oleh Ni Luh Putu Merlina Dhamayanti  
Telah dipertahankan di depan dewan penguji  
Pada tanggal 21 Juni 2023

Dewan Penguji,

  
Gede Putu Agus Jana Sisila, S.E., MBA  
NIP. 19820831 201012 1 001

(Ketua)

  
Komang Endrawan Sumadi Putra, S.E., M.M.  
NIP. 198602112019031005

(Anggota)

  
Made Putri Ariasth, S.Si., M.M.  
NIP. 199112192022032010

(Anggota)

Diterima oleh panitia Ujian Fakultas Ekonomi  
Universitas Pendidikan Ganesha  
guna memenuhi syarat-syarat untuk mencapai gelar sarjana manajemen

Pada :

Hari : Rabu

Tanggal: 21 Juni 2023

**Mengetahui,**

Ketua ujian,



Dr. Dra. Ni Made Suci, M.Si.  
NIP. 196810291993032001

Sekretaris Ujian,



Dr. Komang Krisna Heryanda, S.E., M.M.  
NIP. 198309212015041001

Mengesahkan,  
Dekan Fakultas Ekonomi



Prof. Dr. Gede Adi Yuniarta, S.E., Ak., M.Si., CA., CPA.  
NIP. 197906162002121003


## PERNYATAAN

Dengan ini saya menyatakan bahwa karya tulis yang berjudul “Pengaruh *Cash Ratio* Dan *Debt To Asset Ratio* Terhadap *Return On Equity Ratio* Pada Perusahaan Subsektor Telekomunikasi Yang Terdaftar Di Bursa Efek Indonesia“ beserta seluruh isinya adalah benar-benar karya sendiri dan saya tidak melakukan penjiplakan dan pengutipan dengan cara-cara yang tidak sesuai dengan etika yang berlaku dalam masyarakat keilmuan. Atas pernyataan ini, saya siap menanggung resiko/sanksi yang dijatuhkan kepada saya apabila kemudian ditemukan adanya pelanggaran atas etika keilmuan dalam karya saya ini atau ada klaim terhadap keaslian karya saya ini.

Singaraja, 15 Mei 2023

Yang membuat pernyataan,



  
Ni Luh Putu Merlina Dhamayanti  
NIM.1917041178

**MOTTO**

***“JANGAN MENGUCAPKAN SESUATU JIKA BELUM TENTU BISA  
PEGANG OMONGANNYA”***



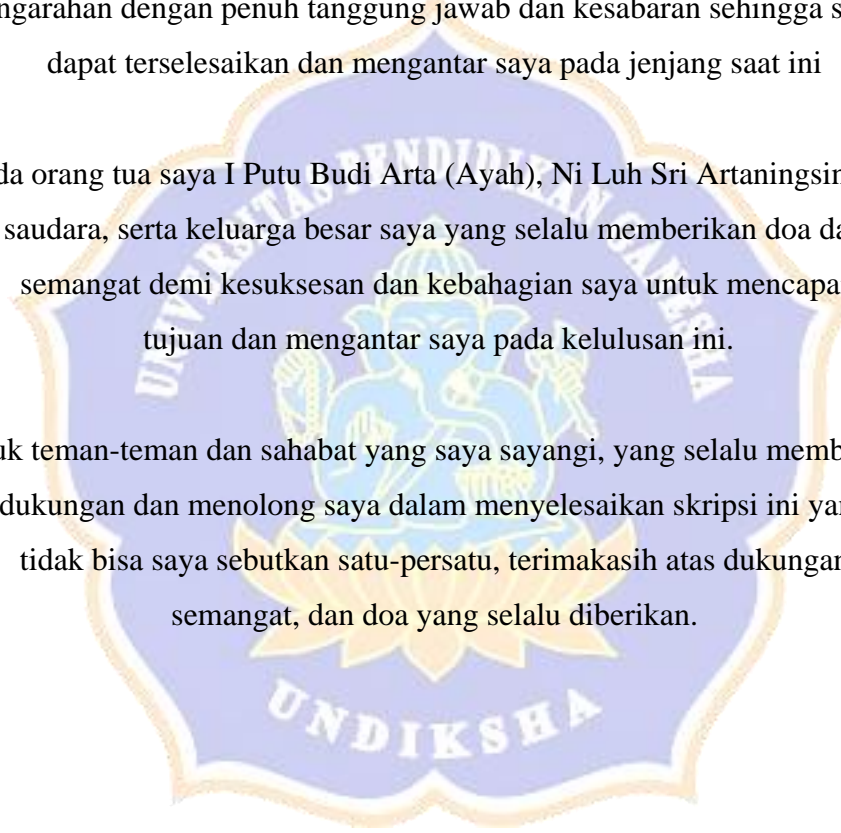
## KATA PERSEMBAHAN

Puji syukur saya panjatkan kepada Ida Sang Hyang Widhi Wasa atas anugrah dan karunia yang telah diberikannya, sehingga skripsi yang saya buat dapat terselesaikan dengan tepat waktu.

Kepada pembimbing Gede Putu Agus Jana Susila, S.E., MBA dan Komang Endrawan Sumadi Putra, S.E., M.M. yang selalu memberikan bimbingan, saran, dan pengarahan dengan penuh tanggung jawab dan kesabaran sehingga skripsi ini dapat terselesaikan dan mengantarkan saya pada jenjang saat ini

Kepada orang tua saya I Putu Budi Arta (Ayah), Ni Luh Sri Artaningsing (Ibu), saudara, serta keluarga besar saya yang selalu memberikan doa dan semangat demi kesuksesan dan kebahagiaan saya untuk mencapai tujuan dan mengantarkan saya pada kelulusan ini.

Untuk teman-teman dan sahabat yang saya sayangi, yang selalu memberikan dukungan dan menolong saya dalam menyelesaikan skripsi ini yang tidak bisa saya sebutkan satu-persatu, terimakasih atas dukungan, semangat, dan doa yang selalu diberikan.



## PRAKATA

Puji syukur penulis panjatkan kepada Tuhan Yang Maha Esa, atas berkat dan rahmat-Nya, penulis dapat menyelesaikan skripsi yang berjudul **“Pengaruh *Cash Ratio* dan *Debt To Asset Ratio* Terhadap *Return On Equity* Pada Perusahaan Subsektor Telekomunikasi Yang Terdaftar Di Bursa Efek Indonesia”**. Skripsi ini disusun guna memenuhi persyaratan mencapai gelar Sarjana Manajemen pada Universitas Pendidikan Ganesha.

Dalam menyelesaikan skripsi ini, penulis menyadari banyak mendapatkan bantuan dan saran baik berupa moral maupun material dari berbagai pihak. Untuk itu, dengan rasa hormat, dalam kesempatan ini, penulis mengucapkan terima kasih kepada:

1. Prof. Dr. I Wayan Lasmawan, M.Pd., selaku Rektor Universitas Pendidikan Ganesha.
2. Prof. Dr. Gede Adi Yuniarta, S.E., Ak., M.Si., CA., CPA., selaku Dekan Fakultas Ekonomi Universitas Pendidikan Ganesha.
3. Dr. I Nengah Suarmanayasa, S.E., M.Si., selaku Ketua Jurusan Manajemen Universitas Pendidikan Ganesha.
4. Dr. Komang Krisna Heryanda, S.E., M.M, selaku Koordinator Program Studi S1 Manajemen Universitas Pendidikan Ganesha.
5. Gede Putu Agus Jana Susila, S.E., MBA, selaku Pembimbing I yang senantiasa memberikan bimbingan serta arahan yang sangat bermanfaat bagi penulis sehingga terselesaikannya skripsi ini.
6. Komang Endrawan Sumadi Putra, S.E., M.M selaku Pembimbing II dan Pembimbing Akademik yang dengan sabar dan kesungguhan hati dalam membimbing penulis sehingga terselesaikannya skripsi ini.
7. Bapak dan Ibu Dosen di Jurusan Manajemen yang selalu mendidik dan memberikan motivasi selama penulis belajar di Jurusan Manajemen.
8. Kepala Tata Usaha Fakultas Ekonomi beserta staf yang telah bersedia membantu dan memberikan berbagai informasi selama perkuliahan.
9. Kepala Perpustakaan Universitas Pendidikan Ganesha beserta staf yang telah memberikan pelayanan dan memberikan kemudahan dalam peminjaman buku-buku yang diperlukan dalam penyusunan skripsi.



10. Kedua orang tua penulis (I Putu Budi Arta dan Ni Luh Sri Artaningsih), saudara penulis (I Made Widi Subhakti dan I Nyoman Trisna Subhakti), serta keluarga besar penulis yang selalu memberikan dukungan, doa, dan motivasi dengan penuh kasih sayang, sehingga penulis dapat menyelesaikan skripsi ini.
11. Diri sendiri yang senantiasa menemani dan melewati tahap demi tahap serta terus berusaha semaksimal mungkin hingga terselesaikannya skripsi ini.
12. Sahabat dan para teman dwi utami, padma, derisa, dhela, yoga, bayu, arya, mega, merta, dwik, sri puspa dan rekan-rekan Manajemen angkatan tahun 2019 yang turut memberikan motivasi dalam menyelesaikan skripsi ini.
13. Semua pihak yang berkaitan dalam penyusunan skripsi yang tidak bisa penulis sebutkan satu persatu.

Penulis menyadari atas segala keterbatasan yang tersaji dalam skripsi ini yang masih jauh dari kata sempurna, maka dari itu penulis mengharapkan saran dan masukannya dari para pembaca yang bersifat membangun dari berbagai pihak untuk sebagai masukan bagi para penulis di masa yang akan datang. Penulis berharap semoga skripsi ini dapat memberikan manfaat secara langsung bagi para pembaca.

Singaraja, 15 Mei 2023

Penulis

## DAFTAR ISI

	Halaman
PRAKATA.....	I
ABSTRAK.....	iii
DAFTAR ISI.....	v
DAFTAR TABEL.....	viii
DAFTAR GAMBAR.....	ix
DAFTAR LAMPIRAN.....	x
DAFTAR RUMUS.....	xi
BAB I PENDAHULUAN.....	1
1.1 Latar Belakang Masalah Penelitian.....	1
1.2 Identifikasi Masalah Penelitian.....	9
1.3 Pembatasan Masalah.....	10
1.4 Rumusan Masalah Penelitian.....	10
1.5 Tujuan Penelitian.....	11
1.6 Manfaat Penelitian.....	11
BAB II KAJIAN TEORI.....	12
2.1 Deskripsi Teoretis.....	12
2.1.1 <i>Return On Equity</i> (ROE).....	12
2.1.2 <i>Cash Ratio</i> (CR).....	13
2.1.3 <i>Debt to Asset Ratio</i> ( DAR).....	14
2.2 Hasil Penelitian yang Relevan.....	15
2.3 Hubunga Antar Variabel.....	23
2.3.1 Hubungan <i>Cash Ratio</i> (CR) dan <i>Debt to Asset Ratio</i> (DAR) terhadap <i>Return On Equity</i> (ROE) .....	23
2.3.2 Hubungan <i>Cash Ratio</i> (CR) terhadap <i>Return On</i> <i>EquitY</i> (ROE).....	23

2.3.3	Hubungan <i>Debt to Asset Ratio</i> (DAR) terhadap <i>Return On Equity</i> (ROE).....	23
2.4	Kerangka Berpikir.....	24
2.5	Hipotesis Penelitian.....	26
<b>BAB III METODE PENELITIAN.....</b>		<b>27</b>
3.1	Tempat dan Waktu Penelitian.....	27
3.2	Rancangan Penelitian.....	27
3.3	Subjek dan Objek Penelitian.....	28
3.4	Populasi Penelitian.....	29
3.5	Definisi Operasional dan Variabel Penelitian.....	29
3.6	Jenis dan Sumber Data.....	30
3.7	Metode Pengumpulan Data.....	31
3.8	Metode dan Teknik Analisis Data.....	31
3.8.1	Uji Asumsi Klasik.....	32
3.8.2	Uji Regresi Linier Berganda.....	35
3.9	Pengujian Hipotesis.....	35
3.9.1	Uji Simultan (Uji F).....	36
3.9.2	Uji Parsil (Uji t).....	36
3.9.3	Koefisien Determinasi ( $R^2$ ).....	37
<b>BAB IV HASIL PENELITIAN DAN PEMBAHASAN.....</b>		<b>38</b>
4.1	Deskripsi Data.....	38
4.2	Pengujian Asumsi Klasik.....	39
4.2.1	Uji Asumsi Klasik.....	39
4.2.2	Uji Regresi Linier Berganda.....	43
4.2.3	Koefisien Determinasi ( $R^2$ ).....	46
4.3	Pengujian Hipotesis.....	47
4.3.1	Pengaruh <i>Cash Ratio</i> (CR) dan <i>Debt to Asset Ratio</i> (DAR) terhadap <i>Return On Equity</i> (ROE).....	47
4.3.2	Pengaruh <i>Cash Ratio</i> (CR) terhadap <i>Return On</i>	

<i>Equity</i> (ROE).....	47
4.3.3 Pengaruh <i>Debt to Asset Ratio</i> (DAR) terhadap <i>Return On Equity</i> (ROE).....	48
4.4 Pembahasan Hasil Penelitian.....	48
4.4.1 Pengaruh <i>Cash Ratio</i> (CR) dan <i>Debt to Asset Ratio</i> (DAR) terhadap <i>Return On Equity</i> (ROE).....	48
4.4.2 Pengaruh <i>Cash Ratio</i> (CR) terhadap <i>Return On</i> <i>Equity</i> (ROE).....	49
4.4.3 Pengaruh <i>Debt to Asset Ratio</i> (DAR) terhadap <i>Return On Equity</i> (ROE).....	50
4.5 Implikasi.....	51
<b>BAB V PENUTUP</b> .....	53
5.1 Rangkuman.....	53
5.2 Simpulan.....	54
5.3 Saran.....	54
<b>DAFTAR RUJUKAN</b> .....	56
<b>LAMPIRAN</b> .....	59



## DAFTAR TABEL

Tabel		Halaman
Tabel 1.1	Rata-Rata Nilai <i>Return On Equity</i> Sektor Infrastruktur Yang Terdaftar Di Bursa Efek Indonesia Periode Tahun 2019-2021 .....	4
Tabel 2.1	Ringkasan Penelitian Terdahulu yang Relevan .....	15
Tabel 3.1	Definisi Operasional Variabel Penelitian .....	30
Tabel 4.1	<i>Descriptive Statistics</i> .....	38
Tabel 4.2	<i>One-Sample Kolmogorov-Smirnov Test</i> .....	40
Tabel 4.3	Uji Multikolinieritas.....	41
Tabel 4.4	<i>Uji Glejser</i> .....	42
Tabel 4.5	Hasil Uji Autokolerasi.....	43
Tabel 4.6	Ringkasan Hasil Output SPSS Mengenai Pengaruh <i>Cash Ratio</i> ( $X_1$ ), <i>Debt To Asset Ratio</i> ( $X_2$ ) Terhadap <i>Return On Equity</i> ( $Y$ ).....	44



## DAFTAR GAMBAR

Gambar		Halaman
Gambar 2.1	Kerangka Berpikir Pengaruh <i>Cash Ratio</i> (CR) dan <i>Debt to Asset Ratio</i> (DAR) terhadap <i>Return On Equity</i> (ROE).....	26
Gambar 4.1	Hasil Pengujian Normalitas.....	39
Gambar 4.2	Grafik <i>Scatterplot</i> .....	41



## DAFTAR LAMPIRAN

Lampiran		Halaman
Lampiran. 01	Daftar Nama Perusahaan Subsektor Telekomunikasi yang Terdaftar di Bursa Efek Indonesia (BEI) dan melaporkan laporan keuangan periode Tahu 2019-2021.....	59
Lampiran. 02	Data <i>Cash Ratio</i> dan <i>Debt to Asset Ratio</i> Terhadap <i>Return On Equity</i> Pada Perusahaan Subsektor Telekomunikasi yang Terdaftar di Bursa Efek Indonesia (BEI).....	60
Lampiran. 03	Deskripsi Data.....	62
Lampiran. 04	Hasil Output SPSS 25.0 Uji Asumsi Klasik.....	63
Lampiran. 05	Hasil Output SPSS 25.0 Uji Regresi Linier Berganda...	65



## DAFTAR RUMUS

Rumus	Halaman
Rumus (1) <i>Return On Equity</i> .....	13
Rumus (2) <i>Cash Ratio (CR)</i> .....	13
Rumus (3) <i>Debt to Asset Ratio (DAR)</i> .....	14

