



Lampiran 1 Kuesioner Penelitian

PENGARUH PENGETAHUAN INVESTASI, *RETURN*, DAN RISIKO TERHADAP MINAT INVESTASI PASAR MODAL (Studi Pada Mahasiswa Program Studi S1 Manajemen Universitas Pendidikan Ganesha)

Yth. Saudara/Saudari Responden

Di Tempat,

Dengan hormat,

Untuk memenuhi persyaratan dan penyelesaian tugas akhir skripsi di Program Studi S1 Manajemen, Fakultas Ekonomi, Universitas Pendidikan Ganesha, Saya memerlukan beberapa informasi yang akan digunakan untuk menyelesaikan penelitian saya yang berjudul "Pengaruh Pengetahuan Investasi, *Return*, Dan Risiko Terhadap Minat Investasi Pasar Modal (Studi Pada Mahasiswa Program Studi S1 Manajemen Universitas Pendidikan Ganesha)".

Sehubungan dengan hal tersebut, saya mengharapkan kesediaan Saudara/Saudari untuk mengisi kuesioner ini sesuai dengan petunjuk pengisian dan keadaan yang sebenarnya. Seluruh informasi yang diperoleh akan dijaga kerahasiaannya dan hanya akan digunakan untuk keperluan penelitian ini. Atas kesediaan Saudara/Saudari yang telah meluangkan waktunya untuk mengisi kuesioner ini, saya ucapkan terimakasih.

Hormat saya,

PG. Arya Karna Sampalan

BAGIAN I : KRITERIA RESPONDEN

1. Bersedia menjadi responden
2. Mahasiswa aktif angkatan Tahun 2019-2021, Program Studi S1 Manajemen, Fakultas Ekonomi, Universitas Pendidikan Ganesha.
3. Pernah mengikuti sosialisasi/seminar/sekolah tentang pasar modal atau sudah menempuh mata kuliah pasar modal?

BAGIAN II : IDENTITAS RESPONDEN

Saudara/I dimohon untuk mengisi identitas berikut ini dan berikan tanda centang (✓) pada kotak yang tersedia:

1. Nama Lengkap :
2. NIM :
3. Email :
4. Jenis Kelamin :
5. Tahun Angkatan :
 2019
 2020
 2021



BAGIAN III : DAFTAR PERNYATAAN

A. Minat Investasi

No	Pernyataan	Alternatif Jawaban				
		STS	TS	KS	S	SS
		1	2	3	4	5
1	Saya membaca buku panduan langkah-langkah berinvestasi sebelum memulai investasi pasar modal					
2	Saya melihat berita mengenai investasi di berbagai media sebagai bahan pertimbangan pengambilan keputusan					
3	Sebelum saya berinvestasi, saya mencari tahu terlebih dahulu informasi mengenai kelebihan dan kekurangan dari jenis investasi yang akan saya ambil					
4	Mengikuti pelatihan atau seminar investasi merupakan cara saya dalam meluangkan waktu untuk meningkatkan motivasi berinvestasi.					
5	Membaca artikel mengenai investasi merupakan cara saya dalam meluangkan waktu untuk menambah wawasan berinvestasi					
6	Menonton video tutorial cara berinvestasi merupakan cara saya dalam meluangkan waktu untuk meningkatkan motivasi berinvestasi					
7	Warren Buffet adalah seorang investor yang merupakan orang terkaya ke tiga di dunia versi majalah Forbes 2016. Ia memulai berinvestasi semenjak usia sebelas tahun. Dari informasi itu saya berkeinginan untuk mencoba berinvestasi					
8	Modal minimal untuk membuka akun di beberapa perusahaan sekuritas cukup terjangkau bagi mahasiswa sehingga saya berminat untuk mencobanya.					
9	Saya tertarik berinvestasi di pasar modal karena berbagai informasi menarik mengenai kelebihan dari jenis investasi yang ditawarkan					

10	Saya tertarik berinvestasi di pasar modal karena memiliki likuiditas yang tinggi					
----	--	--	--	--	--	--

B. Pengetahuan Investasi

No	Pernyataan	Alternatif Jawaban				
		STS	TS	KS	S	SS
		1	2	3	4	5
1	Pasar modal adalah salah satu wadah investasi resmi yang mempertemukan pihak yang kelebihan dana dengan pihak yang kekurangan dana.					
2	Pihak yang kelebihan dana adalah perusahaan dan pihak yang kekurangan dana adalah masyarakat					
3	Pasar modal adalah tempat menjual instrumen keuangan seperti saham, obligasi dan reksadana.					
4	Pasar modal salah satu wadah yang menyediakan sumber pendanaan bagi dunia usaha/perusahaan					
5	Saham adalah salah satu instrumen keuangan yang dijual di pasar modal yang diterbitkan oleh perusahaan					
6	Instrumen investasi saham dapat dibeli di bank, koperasi, dan pegadaian.					
7	Saham tidak memiliki jangka waktu/jatuh tempo					
8	Deposito dan obligasi memiliki jangka waktu/jatuh tempo					
9	Sebagai calon investor, pengetahuan dasar tentang investasi sangat penting					
10	Sekolah pasar modal membantu investor untuk menambah pengetahuan investasi					

11	Pemahaman tentang pengetahuan dasar investasi wajib dikuasai sebelum melakukan investasi					
----	--	--	--	--	--	--

C. Return

No	Pernyataan	Alternatif Jawaban				
		STS	TS	KS	S	SS
		1	2	3	4	5
1	Investasi di pasar modal memberikan <i>return</i> yang menarik dan kompetitif dibanding dengan menabung di bank					
2	Investasi di pasar modal memberikan keuntungan yang sebanding dengan besarnya resiko yang ada					
3	Jumlah keuntungan yang diperoleh dari investasi di pasar modal menjadi pertimbangan saya melakukan investasi					
4	Saya melakukan investasi dengan harapan mendapatkan keuntungan yang berlipat					
5	Keuntungan yang didapat dari investasi adalah dividen dan <i>capital gain</i>					

D. Risiko

No	Pernyataan	Alternatif Jawaban				
		STS	TS	KS	S	SS
		1	2	3	4	5
1	Ada risiko tertentu yang harus saya tanggung dalam berinvestasi di pasar modal					
2	Berinvestasi di pasar modal memiliki risiko tinggi					
3	Berinvestasi di pasar modal dapat mengalami kerugian.					

4	Berinvestasi di pasar modal belum tentu memiliki tingkat keamanan yang tinggi					
5	Berinvestasi di pasar modal belum tentu dapat menjamin terpenuhinya kebutuhan saya di masa depan.					
6	Saya merasa terlalu banyak ketidakpastian ketika membeli saham di pasar modal untuk investasi					
7	Saya merasa fluktuasi harga saham di pasar modal membuat risiko semakin tinggi					



Lampiran 2 Tabulasi Data

Tabulasi Data Minat Investasi

No.	Minat Investasi (Y)										Total Y
	Y1	Y2	Y3	Y4	Y5	Y6	Y7	Y8	Y9	Y10	
1	3	4	4	3	4	5	3	2	4	3	35
2	4	4	4	3	3	3	2	3	3	3	32
3	3	4	4	4	4	4	4	4	4	4	39
4	5	5	5	5	5	5	4	5	5	4	48
5	5	5	5	5	5	5	4	4	4	4	46
6	5	5	5	5	5	5	5	5	5	5	50
7	3	5	4	4	3	3	4	5	5	4	40
8	5	5	4	4	4	5	5	5	4	3	44
9	4	4	4	4	4	4	4	4	4	4	40
10	4	3	5	4	3	5	4	4	3	5	40
11	5	4	4	5	5	5	3	4	4	5	44
12	5	4	5	4	4	4	4	5	5	4	44
13	4	4	5	5	3	5	5	5	5	5	46
14	3	4	4	3	4	4	4	4	4	4	38
15	5	5	5	5	5	5	5	5	5	5	50
16	5	5	5	5	5	4	3	4	4	4	44
17	2	4	4	2	2	2	2	2	2	2	24
18	4	5	5	5	5	5	3	3	4	5	44
19	5	4	5	4	4	4	3	3	4	4	40
20	3	4	4	4	4	4	4	4	4	4	39
21	5	5	5	4	5	5	5	5	5	3	47
22	3	5	5	5	5	5	5	5	5	5	48
23	4	4	5	4	3	4	3	4	3	4	38
24	5	5	5	4	4	4	4	4	4	4	43
25	4	5	5	5	5	4	3	5	5	2	43
26	4	4	5	4	4	4	4	4	4	4	41
27	4	4	4	4	4	4	4	4	4	4	40
28	4	5	5	4	4	4	5	5	5	4	45
29	5	5	4	4	5	5	5	4	4	4	45
30	5	5	5	5	3	5	5	5	5	5	48
31	4	4	5	4	5	5	4	4	5	4	44
32	4	2	2	3	3	2	5	4	5	3	33
33	5	4	5	4	5	4	5	5	4	5	46
34	4	5	4	4	4	4	4	5	4	4	42
35	5	5	5	5	5	5	5	5	5	5	50
36	4	5	4	4	4	4	4	4	5	5	43

37	3	2	4	3	4	5	2	4	4	3	34
38	4	4	4	4	4	3	4	3	5	4	39
39	5	5	5	4	4	4	4	4	4	4	43
40	5	5	5	5	4	4	4	4	4	4	44
41	3	4	4	4	3	4	4	3	2	3	34
42	4	5	5	4	5	5	3	5	4	4	44
43	4	5	5	2	3	5	4	3	5	5	41
44	5	5	5	5	5	5	5	5	5	4	49
45	4	4	4	5	4	4	4	4	4	4	41
46	4	4	5	4	4	4	4	4	4	4	41
47	5	5	5	3	5	5	5	5	5	4	47
48	5	5	5	4	5	4	4	4	5	5	46
49	4	4	4	4	4	4	4	4	4	4	40
50	4	5	5	4	5	5	4	4	4	4	44
51	5	4	4	4	4	4	4	4	4	4	41
52	2	4	4	2	2	4	2	4	4	4	32
53	4	4	5	4	4	4	4	4	4	4	41
54	4	5	5	3	5	3	2	4	3	3	37
55	4	4	5	5	5	5	5	4	5	4	46
56	4	5	5	5	3	3	4	4	4	4	41
57	5	5	5	4	4	5	3	3	3	3	40
58	4	5	5	4	3	5	4	4	4	3	41
59	3	4	5	4	3	3	3	3	3	3	34
60	4	4	4	4	3	4	3	4	4	4	38
61	5	5	5	5	5	5	3	3	5	5	46
62	4	4	5	4	4	4	4	4	4	3	40
63	3	4	5	4	4	4	3	2	4	3	36
64	3	4	4	3	4	3	2	3	4	3	33
65	5	5	5	5	5	5	5	5	5	5	50
66	4	4	4	4	3	4	3	3	4	4	37
67	4	5	5	4	4	4	4	4	4	4	42
68	5	5	5	5	5	5	5	5	5	5	50
69	3	3	4	3	3	4	3	3	3	3	32
70	4	4	4	4	4	4	4	4	4	4	40
71	5	4	5	5	4	5	4	5	4	4	45
72	5	4	5	5	5	5	4	5	4	4	46
73	4	4	4	3	4	4	4	4	4	4	39
74	5	5	4	4	4	5	4	4	4	4	43
75	3	5	3	5	3	3	3	3	3	3	34
76	5	5	5	4	5	5	5	5	4	5	48
77	4	4	5	5	5	4	4	4	4	4	43

78	5	3	3	4	4	4	4	5	5	4	41
79	3	5	4	5	3	4	4	3	5	3	39
80	5	4	4	5	5	4	5	5	5	3	45
81	4	3	4	3	4	3	5	3	4	3	36
82	4	4	4	5	5	5	3	5	3	4	42
83	5	5	5	3	4	3	4	3	4	5	41
84	5	5	5	4	5	4	4	5	5	4	46
85	4	4	5	4	5	5	5	5	5	5	47
86	4	5	4	4	4	5	5	5	5	5	46
87	3	3	4	4	3	4	4	4	4	5	38
88	3	3	5	3	3	4	5	4	5	4	39

Tabulasi Data Pengetahuan Investasi

N o.	Pengetahuan Investasi (X1)											Total X1
	X1. 1	X1. 2	X1. 3	X1. 4	X1. 5	X1. 6	X1. 7	X1. 8	X1. 9	X1. 10	X1. 11	
1	5	5	5	4	5	3	5	4	5	4	5	50
2	3	3	4	4	4	4	3	4	5	5	4	43
3	4	4	4	4	4	4	4	4	4	4	4	44
4	4	5	5	5	4	5	4	4	5	5	4	50
5	4	4	4	4	4	4	4	4	4	4	4	44
6	5	5	5	5	5	5	5	5	5	5	5	55
7	4	4	5	5	3	4	4	4	4	5	5	47
8	5	1	5	5	5	1	5	5	5	5	5	47
9	3	3	4	3	4	5	3	4	4	4	4	41
10	5	4	5	3	4	5	4	4	5	4	5	48
11	5	4	5	5	4	5	4	4	5	5	5	51
12	4	4	5	4	4	4	5	5	5	4	4	48
13	5	5	5	5	5	5	1	5	5	5	5	51
14	4	4	4	4	4	4	4	4	4	4	4	44
15	5	5	5	5	5	5	5	5	5	5	5	55
16	4	5	5	5	5	3	3	3	5	5	5	48
17	4	4	4	4	4	2	2	4	4	4	4	40
18	4	4	5	5	5	4	4	5	5	5	5	51
19	2	2	3	3	4	2	3	3	5	5	5	37
20	4	4	4	4	3	3	4	5	5	5	2	43
21	5	5	5	4	5	3	2	4	5	5	5	48
22	5	5	5	5	5	5	5	5	5	5	5	55
23	4	3	5	4	4	4	3	3	5	4	5	44
24	4	3	4	4	4	3	4	4	5	4	5	44
25	5	5	4	4	4	3	5	5	5	5	5	50

26	4	3	4	4	4	3	4	4	4	4	4	42
27	4	4	4	4	4	4	4	4	4	4	4	44
28	5	5	5	5	5	5	5	5	5	5	5	55
29	5	5	5	5	5	5	5	4	4	5	5	53
30	5	1	5	5	5	5	5	5	5	5	5	51
31	5	5	5	5	5	4	4	5	5	4	4	51
32	2	4	4	3	3	4	4	3	5	4	4	40
33	5	5	4	4	4	5	5	5	5	5	4	51
34	4	4	4	4	4	4	4	4	4	4	5	45
35	5	5	5	5	5	5	5	5	5	5	5	55
36	4	3	4	4	4	4	4	4	4	4	4	43
37	2	2	3	4	5	3	4	5	5	4	4	41
38	4	3	4	3	4	4	3	4	5	5	5	44
39	4	4	4	4	4	4	5	4	5	5	5	48
40	4	2	4	4	4	2	2	4	5	4	4	39
41	4	3	4	3	3	3	3	4	4	3	3	37
42	3	1	5	4	5	4	3	5	5	5	5	45
43	1	5	5	1	5	3	5	5	5	5	5	45
44	4	3	4	4	4	4	3	3	5	5	5	44
45	5	4	4	4	5	4	4	4	4	4	4	46
46	4	3	4	4	4	4	4	4	4	4	4	43
47	4	1	2	2	5	4	3	5	5	5	5	41
48	5	3	5	5	5	1	5	5	5	5	5	49
49	4	3	3	4	3	3	4	3	5	4	3	39
50	4	4	4	4	4	4	4	5	5	4	5	47
51	4	4	4	4	4	4	4	4	4	4	4	44
52	2	2	4	4	4	4	2	2	4	4	4	36
53	4	2	4	4	4	3	4	4	5	5	5	44
54	2	3	5	5	4	3	5	4	5	5	5	46
55	4	5	5	5	5	3	3	4	5	5	5	49
56	3	4	4	3	3	3	5	5	5	5	5	45
57	3	3	4	3	3	3	5	3	5	3	4	39
58	4	4	4	4	4	4	3	3	5	5	4	44
59	3	3	3	4	3	3	5	3	5	3	5	40
60	3	3	5	4	4	4	3	5	4	4	4	43
61	4	2	5	5	5	2	4	4	5	3	5	44
62	3	2	4	4	4	4	4	4	4	4	4	41
63	3	3	3	4	4	3	3	3	5	4	4	39
64	2	3	5	4	4	2	3	5	5	4	5	42
65	4	4	5	5	5	5	5	5	5	5	5	53
66	5	5	4	4	4	4	4	4	5	5	5	49

67	4	3	4	4	4	4	3	4	4	4	4	42
68	5	4	5	5	5	5	5	5	5	5	5	54
69	2	5	5	1	2	3	2	3	5	4	5	37
70	4	4	4	4	4	3	4	4	4	4	4	43
71	5	4	5	5	5	4	4	5	5	5	5	52
72	4	5	4	4	5	3	4	4	5	5	5	48
73	4	3	4	4	4	4	4	4	4	4	4	43
74	5	1	5	5	5	1	1	5	5	5	5	43
75	3	3	3	3	5	2	5	5	5	5	5	44
76	5	4	5	4	4	4	4	4	4	4	4	46
77	4	4	4	4	3	4	4	4	5	4	4	44
78	5	5	4	3	5	5	3	5	5	3	3	46
79	5	4	5	4	5	5	3	4	5	3	4	47
80	4	3	5	5	4	4	3	4	3	3	5	43
81	5	4	4	4	4	3	4	5	3	5	3	44
82	4	5	5	4	5	4	5	5	4	4	4	49
83	3	4	3	4	3	4	3	3	3	3	5	38
84	4	4	5	5	5	5	5	5	5	5	4	52
85	4	4	5	4	5	5	5	5	4	4	5	50
86	5	5	5	5	4	4	4	4	5	4	5	50
87	3	4	5	4	3	5	4	5	5	3	5	46
88	3	5	4	3	5	4	5	5	4	5	3	46

Tabulasi Data Return

No.	Return (X2)					Total X2
	X2.1	X2.2	X2.3	X2.4	X2.5	
1	5	5	4	3	5	22
2	3	4	4	4	4	19
3	4	4	4	4	4	20
4	4	5	5	5	4	23
5	4	4	4	4	4	20
6	5	5	5	5	5	25
7	4	3	3	3	4	17
8	5	5	5	4	5	24
9	4	4	4	4	4	20
10	4	5	4	4	5	22
11	5	5	5	5	5	25
12	5	5	5	4	4	23
13	5	5	5	5	5	25

14	4	4	4	4	3	19
15	5	5	5	5	5	25
16	5	5	5	5	5	25
17	4	4	2	4	4	18
18	5	5	5	5	5	25
19	4	3	4	4	4	19
20	4	4	4	4	4	20
21	5	5	5	4	3	22
22	5	5	5	5	5	25
23	3	4	4	4	3	18
24	4	4	4	4	4	20
25	5	4	4	2	5	20
26	4	3	4	4	4	19
27	4	4	4	4	4	20
28	5	5	5	5	5	25
29	5	5	5	4	5	24
30	5	5	5	5	5	25
31	5	5	5	5	5	25
32	2	3	4	4	2	15
33	4	5	5	5	4	23
34	4	5	4	4	5	22
35	5	5	5	5	5	25
36	5	4	4	5	4	22
37	4	5	4	4	4	21
38	4	4	4	3	4	19
39	4	4	4	5	4	21
40	4	4	4	4	4	20
41	3	4	3	4	4	18
42	4	5	4	5	4	22
43	5	5	5	3	5	23
44	4	3	4	5	4	20
45	4	4	4	4	4	20
46	3	3	4	4	4	18
47	5	5	5	4	5	24
48	4	5	4	5	4	22
49	4	4	4	4	4	20
50	4	5	4	4	4	21
51	4	4	4	4	4	20
52	4	4	4	4	4	20
53	4	4	4	4	4	20
54	3	4	3	4	3	17

55	3	5	4	5	4	21
56	4	4	4	5	4	21
57	3	5	4	5	3	20
58	4	3	4	4	3	18
59	3	3	3	2	3	14
60	3	4	4	4	4	19
61	4	4	4	4	4	20
62	4	5	4	5	4	22
63	3	3	3	3	3	15
64	4	5	4	4	3	20
65	4	4	4	5	5	22
66	4	4	4	4	4	20
67	3	4	4	4	4	19
68	5	5	5	5	5	25
69	3	3	3	2	4	15
70	4	4	4	4	4	20
71	4	5	4	5	5	23
72	4	5	5	5	4	23
73	4	4	4	4	4	20
74	4	4	5	5	5	23
75	5	5	5	5	5	25
76	4	4	4	4	4	20
77	4	4	4	3	4	19
78	5	4	4	5	4	22
79	3	4	5	4	5	21
80	5	4	4	4	4	21
81	3	4	5	5	4	21
82	4	5	5	5	3	22
83	4	5	3	5	3	20
84	4	4	5	4	5	22
85	5	5	4	4	4	22
86	4	5	5	4	4	22
87	4	3	3	5	4	19
88	5	5	5	5	3	23

Tabulasi Data Risiko

No.	Risiko (X3)							Total X3
	X3.1	X3.2	X3.3	X3.4	X3.5	X3.6	X3.7	
1	5	5	5	1	1	2	3	22
2	4	3	3	3	3	2	3	21
3	4	4	4	4	4	4	4	28
4	5	5	5	4	5	4	5	33
5	4	4	4	4	4	4	4	28
6	4	4	4	4	4	3	4	27
7	5	5	4	2	3	4	3	26
8	5	3	5	3	2	1	4	23
9	5	4	4	4	4	3	4	28
10	3	5	4	3	2	4	5	26
11	5	3	3	2	3	3	4	23
12	5	3	5	4	5	4	4	30
13	5	3	2	3	5	1	5	24
14	4	4	4	3	3	4	3	25
15	5	5	5	5	5	5	5	35
16	5	4	5	3	5	4	5	31
17	4	4	4	4	2	4	4	26
18	5	4	4	4	2	4	5	28
19	3	2	3	3	3	2	2	18
20	4	4	4	3	4	4	4	27
21	5	2	2	1	5	1	4	20
22	5	5	5	5	5	5	5	35
23	4	4	5	3	5	4	5	30
24	4	4	3	4	4	4	4	27
25	5	5	5	2	2	2	4	25
26	4	3	3	3	3	3	4	23
27	4	4	4	4	4	4	3	27
28	5	5	5	5	5	5	5	35
29	4	4	5	4	4	5	5	31
30	5	5	5	5	5	5	5	35
31	4	5	5	5	4	4	5	32
32	3	3	4	4	4	4	4	26
33	4	5	4	3	4	3	5	28
34	5	5	3	4	4	5	4	30
35	5	5	5	5	5	5	5	35
36	5	4	4	4	4	4	5	30
37	4	3	4	3	3	3	4	24

38	4	4	5	3	3	4	4	27
39	4	3	2	4	3	3	3	22
40	4	4	4	4	4	4	4	28
41	3	4	3	3	3	4	3	23
42	5	3	4	5	5	3	3	28
43	5	3	4	4	4	3	3	26
44	4	4	3	3	3	3	3	23
45	4	4	4	4	4	4	4	28
46	4	2	2	3	2	2	2	17
47	5	5	5	4	4	2	5	30
48	5	5	5	3	4	3	4	29
49	4	4	4	4	3	3	3	25
50	5	4	4	4	5	4	4	30
51	4	4	4	4	3	3	4	26
52	5	4	5	2	4	2	4	26
53	5	5	4	4	5	5	4	32
54	4	3	3	3	4	3	4	24
55	5	3	4	3	2	3	4	24
56	4	3	4	4	4	3	4	26
57	5	5	5	5	2	3	3	28
58	5	3	2	3	2	2	3	20
59	3	3	3	3	2	3	5	22
60	4	3	3	3	3	3	3	22
61	4	4	4	4	3	4	4	27
62	4	4	4	4	4	3	4	27
63	5	3	3	3	3	3	3	23
64	3	2	4	3	3	3	4	22
65	5	3	5	2	3	3	5	26
66	4	4	4	4	4	4	4	28
67	4	4	4	4	4	4	4	28
68	5	5	5	5	5	5	5	35
69	4	3	4	4	5	3	4	27
70	4	4	3	3	4	2	3	23
71	5	3	3	3	2	2	4	22
72	5	4	4	4	4	4	4	29
73	4	4	4	4	4	4	4	28
74	5	4	5	4	4	3	4	29
75	5	3	5	5	5	5	5	33
76	4	4	4	4	4	4	4	28
77	5	4	4	4	4	3	4	28
78	5	3	3	4	3	3	3	24

79	4	4	4	3	3	5	4	27
80	5	4	5	4	3	3	5	29
81	3	5	4	5	3	3	5	28
82	4	3	3	5	5	4	3	27
83	5	3	3	3	3	3	5	25
84	5	5	5	4	4	5	5	33
85	5	5	4	5	4	4	4	31
86	5	4	5	5	5	5	5	34
87	5	3	4	5	4	5	4	30
88	4	3	5	5	5	3	3	28



Lampiran 3 Deskripsi Data

Descriptive Statistics

	N	Minimum	Maximum	Mean	Std. Deviation
MINAT INVESTASI (Y)	88	24	50	41.65	5.001
PENGETAHUAN INVESTASI (X1)	88	36	55	45.69	4.708
RETURN (X2)	88	14	25	21.03	2.566
RISIKO (X3)	88	17	35	27.12	3.982
Valid N (listwise)	88				

Lampiran 4 Gender

Gender

		Frequency	Percent	Valid Percent	Cumulative Percent
Valid	Laki-laki	28	31.8	31.8	31.8
	Perempuan	60	68.2	68.2	100.0
	Total	88	100.0	100.0	

Lampiran 5 Angkatan

Angkatan

		Frequency	Percent	Valid Percent	Cumulative Percent
Valid	2019	24	27.3	27.3	27.3
	2020	27	30.7	30.7	58.0
	2021	37	42.0	42.0	100.0
	Total	88	100.0	100.0	

Lampiran 6 Hasil Uji Instrumen Penelitian

Uji Validitas

Sampel Kecil

Variabel Minat Investasi (Y)

Correlations										
	Minat Investasi	Minat Investasi	Minat Investasi	Minat Investasi	Minat Investasi	Minat Investasi	Minat Investasi	Minat Investasi	Minat Investasi	MINAT INVESTASI (Y)
Minat Investasi	1	.391*	.475**	.570**	.490**	.538**	.319	.414*	.363*	.285**
		.033	.008	.001	.006	.002	.086	.023	.049	.127
		30	30	30	30	30	30	30	30	30
Minat Investasi	.391*	1	.315	.492**	.543**	.265	.395*	.460*	.571**	.600**
		.033	.090	.006	.002	.156	.031	.010	.001	1.000
		30	30	30	30	30	30	30	30	30
Minat Investasi	.475**	.315	1	.582**	.262	.365*	.244	.396*	.400*	.333
		.008	.090	.001	.162	.047	.194	.030	.028	.072
		30	30	30	30	30	30	30	30	30
Minat Investasi	.570**	.492**	.582**	1	.611**	.657**	.419*	.622**	.643**	.600**
		.001	.001	.001	.000	.000	.021	.000	.000	.000
		30	30	30	30	30	30	30	30	30
Minat Investasi	.490**	.543**	.262	.611**	1	.592**	.279	.303	.504**	.197
		.006	.002	.162	.000	.001	.136	.103	.005	.298
		30	30	30	30	30	30	30	30	30
Minat Investasi	.538**	.265	.365*	.657**	.592**	1	.585**	.382*	.478**	.548**
		.002	.156	.047	.000	.001	.001	.037	.008	.002
		30	30	30	30	30	30	30	30	30
Minat Investasi	.319	.395*	.244	.419*	.279	.585**	1	.754**	.669**	.458*
		.086	.031	.194	.021	.136	.001	.000	.000	.011
		30	30	30	30	30	30	30	30	30
Minat Investasi	.414*	.460*	.396*	.622**	.303	.382*	.754**	1	.777**	.332
		.023	.010	.030	.103	.037	.000	.073	.000	.073
		30	30	30	30	30	30	30	30	30
Minat Investasi	.363*	.571**	.400*	.643**	.504**	.478**	.669**	.777**	1	.327
		.049	.001	.028	.000	.008	.000	.000	.077	.000
		30	30	30	30	30	30	30	30	30
Minat Investasi	.285	.000	.333	.600**	.197	.548**	.458*	.332	.327	1
		.127	1.000	.072	.000	.002	.011	.073	.077	.001
		30	30	30	30	30	30	30	30	30
MINAT INVESTASI (Y)	.683**	.600**	.579**	.865**	.672**	.772**	.742**	.808**	.808**	1
		.000	.001	.000	.000	.000	.000	.000	.000	.001
		30	30	30	30	30	30	30	30	30

*. Correlation is significant at the 0.05 level (2-tailed).

** Correlation is significant at the 0.01 level (2-tailed).

Variabel Pengetahuan Investasi (X1)

Correlations											PENGETAHU AN INVESTASI (X1)	
	Pengetahuan Investasi	Pengetahuan Investasi	Pengetahuan Investasi	Pengetahuan Investasi	Pengetahuan Investasi	Pengetahuan Investasi	Pengetahuan Investasi	Pengetahuan Investasi	Pengetahuan Investasi	Pengetahuan Investasi	Pengetahuan Investasi	
Pengetahuan Investasi	1	.386*	.720**	.557**	.531**	.290	.377*	.546**	.266	.240	.400*	.800**
		.035	.000	.001	.003	.120	.040	.002	.155	.201	.029	.000
	30	30	30	30	30	30	30	30	30	30	30	30
Pengetahuan Investasi	.386*	1	.326	.259	.182	.381*	-.004	.120	.026	.133	.050	.517**
		.035	.079	.167	.335	.038	.984	.529	.892	.483	.792	.003
	30	30	30	30	30	30	30	30	30	30	30	30
Pengetahuan Investasi	.720**	.326	1	.673**	.534**	.427*	.239	.329	.404*	.341	.480**	.799**
		.000	.079	.000	.002	.019	.203	.076	.027	.065	.007	.000
	30	30	30	30	30	30	30	30	30	30	30	30
Pengetahuan Investasi	.557**	.259	.673**	1	.488**	.286	.282	.435*	.224	.628**	.333	.741**
		.001	.167	.000	.006	.125	.131	.016	.234	.000	.072	.000
	30	30	30	30	30	30	30	30	30	30	30	30
Pengetahuan Investasi	.531**	.182	.534**	.488**	1	.156	.145	.296	.366*	.342	.614**	.643**
		.003	.335	.002	.006	.411	.446	.112	.047	.064	.000	.000
	30	30	30	30	30	30	30	30	30	30	30	30
Pengetahuan Investasi	.290	.381*	.427*	.286	.156	1	.174	.237	.007	.114	.125	.569**
		.120	.038	.019	.125	.411	.357	.208	.972	.549	.509	.001
	30	30	30	30	30	30	30	30	30	30	30	30
Pengetahuan Investasi	.377*	-.004	.239	.282	.145	.174	1	.439*	.099	.079	.103	.489**
		.040	.984	.203	.131	.357	.357	.015	.603	.677	.587	.006
	30	30	30	30	30	30	30	30	30	30	30	30
Pengetahuan Investasi	.546**	.120	.329	.435*	.296	.237	.439*	1	.278	.346	-.042	.586**
		.002	.529	.076	.112	.208	.015	.138	.138	.061	.824	.001
	30	30	30	30	30	30	30	30	30	30	30	30
Pengetahuan Investasi	.266	.026	.404*	.224	.366*	.007	.099	.278	1	.505**	.338	.427*
		.155	.892	.027	.047	.972	.603	.138	1	.004	.068	.019
	30	30	30	30	30	30	30	30	30	30	30	30
Pengetahuan Investasi	.240	.133	.341	.628**	.342	.114	.079	.346	.505**	1	.285	.518**
		.201	.483	.065	.064	.549	.677	.061	.004	.126	.003	.003
	30	30	30	30	30	30	30	30	30	30	30	30
Pengetahuan Investasi	.400*	.050	.480**	.333	.614**	.125	.103	-.042	.338	.285	1	.501**
		.029	.792	.007	.072	.509	.587	.824	.068	.126	.005	.005
	30	30	30	30	30	30	30	30	30	30	30	30
Pengetahuan Investasi	.800**	.517**	.799**	.741**	.643**	.569**	.489**	.586**	.427*	.518**	.501**	1
		.000	.003	.000	.000	.001	.006	.001	.019	.003	.005	.005
	30	30	30	30	30	30	30	30	30	30	30	30

*. Correlation is significant at the 0.05 level (2-tailed).

** Correlation is significant at the 0.01 level (2-tailed).

Variabel Return (X2)

Correlations

	Return	Return	Return	Return	Return	Return	Return (X2)
Return	Pearson Correlation	1	.679**	.631**	.262	.678**	.809**
	Sig. (2-tailed)		.000	.000	.162	.000	.000
	N	30	30	30	30	30	30
Return	Pearson Correlation	.679**	1	.724**	.526**	.549**	.878**
	Sig. (2-tailed)	.000		.000	.003	.002	.000
	N	30	30	30	30	30	30
Return	Pearson Correlation	.631**	.724**	1	.591**	.428*	.858**
	Sig. (2-tailed)	.000	.000		.001	.018	.000
	N	30	30	30	30	30	30
Return	Pearson Correlation	.262	.526**	.591**	1	.274	.684**
	Sig. (2-tailed)	.162	.003	.001		.142	.000
	N	30	30	30	30	30	30
Return	Pearson Correlation	.678**	.549**	.428*	.274	1	.731**
	Sig. (2-tailed)	.000	.002	.018	.142		.000
	N	30	30	30	30	30	30
RETURN (X2)	Pearson Correlation	.809**	.878**	.858**	.684**	.731**	1
	Sig. (2-tailed)	.000	.000	.000	.000	.000	
	N	30	30	30	30	30	30

** . Correlation is significant at the 0.01 level (2-tailed).

* . Correlation is significant at the 0.05 level (2-tailed).

Variabel Risiko (X3)

Correlations

	Risiko	Risiko	Risiko	Risiko	Risiko	Risiko	Risiko	Risiko	Risiko	Risiko (X3)
Risiko	1	.214	.273	-.031	.236	-.069	.344	.333		
		.257	.144	.872	.209	.718	.063	.072		
	30	30	30	30	30	30	30	30		
Risiko	.214	1	.676**	.340	-.010	.616**	.385*	.673**		
	.257		.000	.066	.960	.000	.036	.000		
	30	30	30	30	30	30	30	30		
Risiko	.273	.676**	1	.377*	.059	.537**	.347	.682**		
	.144	.000		.040	.758	.002	.061	.000		
	30	30	30	30	30	30	30	30		
Risiko	-.031	.340	.377*	1	.470**	.695**	.448*	.764**		
	.872	.066	.040		.009	.000	.013	.000		
	30	30	30	30	30	30	30	30		
Risiko	.236	-.010	.059	.470**	1	.354	.460*	.595**		
	.209	.960	.758	.009		.055	.011	.001		
	30	30	30	30	30	30	30	30		
Risiko	-.069	.616**	.537**	.695**	.354	1	.417*	.820**		
	.718	.000	.002	.000	.055		.022	.000		
	30	30	30	30	30	30	30	30		
Risiko	.344	.385*	.347	.448*	.460*	.417*	1	.711**		
	.063	.036	.061	.013	.011	.022		.000		
	30	30	30	30	30	30	30	30		
RISIKO (X3)	.333	.673**	.682**	.764**	.595**	.820**	.711**	1		
	.072	.000	.000	.000	.001	.000	.000	.000		
	30	30	30	30	30	30	30	30		

***. Correlation is significant at the 0.01 level (2-tailed).

*. Correlation is significant at the 0.05 level (2-tailed).

Sampel Besar

Variabel Minat Investasi (Y)

Correlations

	Minat Investasi	Minat Investasi	Minat Investasi	Minat Investasi	Minat Investasi	Minat Investasi	Minat Investasi	Minat Investasi	Minat Investasi	Minat Investasi	Minat Investasi	Minat Investasi	MINAT INVESTASI (Y)
Minat Investasi	1	.394**	.359**	.448**	.584**	.406**	.421**	.466**	.351**	.375**	.735**		
Pearson Correlation		.000	.001	.000	.000	.000	.000	.000	.001	.000	.000		
Sig. (2-tailed)		88	88	88	88	88	88	88	88	88	88		
Minat Investasi	.394**	1	.465**	.361**	.362**	.296**	.172	.231*	.219*	.233*	.552**		
Pearson Correlation		.000	.000	.001	.001	.005	.109	.030	.041	.029	.000		
Sig. (2-tailed)		88	88	88	88	88	88	88	88	88	88		
Minat Investasi	.359**	.465**	1	.290**	.391**	.429**	.160	.218*	.170	.309**	.549**		
Pearson Correlation		.001	.000	.006	.000	.000	.137	.041	.114	.003	.000		
Sig. (2-tailed)		88	88	88	88	88	88	88	88	88	88		
Minat Investasi	.448**	.361**	.290**	1	.466**	.405**	.325**	.416**	.280**	.306**	.655**		
Pearson Correlation		.001	.006	.000	.000	.000	.002	.000	.008	.004	.000		
Sig. (2-tailed)		88	88	88	88	88	88	88	88	88	88		
Minat Investasi	.584**	.362**	.391**	.466**	1	.498**	.307**	.446**	.384**	.290**	.722**		
Pearson Correlation		.001	.000	.000	.000	.000	.004	.000	.000	.006	.000		
Sig. (2-tailed)		88	88	88	88	88	88	88	88	88	88		
Minat Investasi	.406**	.296**	.429**	.405**	.498**	1	.334**	.429**	.319**	.448**	.688**		
Pearson Correlation		.005	.000	.000	.000	.000	.001	.000	.002	.000	.000		
Sig. (2-tailed)		88	88	88	88	88	88	88	88	88	88		
Minat Investasi	.421**	.172	.160	.325**	.307**	.334**	1	.575**	.568**	.432**	.672**		
Pearson Correlation		.000	.002	.002	.004	.001	.001	.000	.000	.000	.000		
Sig. (2-tailed)		88	88	88	88	88	88	88	88	88	88		
Minat Investasi	.466**	.231*	.218*	.416**	.446**	.429**	.334**	1	.511**	.387**	.723**		
Pearson Correlation		.000	.041	.000	.000	.000	.000	.000	.000	.000	.000		
Sig. (2-tailed)		88	88	88	88	88	88	88	88	88	88		
Minat Investasi	.351**	.219*	.170	.280**	.384**	.319**	.568**	.511**	1	.421**	.648**		
Pearson Correlation		.001	.014	.008	.000	.002	.000	.000	.000	.000	.000		
Sig. (2-tailed)		88	88	88	88	88	88	88	88	88	88		
Minat Investasi	.375**	.233*	.309**	.306**	.290**	.448**	.432**	.387**	.421**	1	.636**		
Pearson Correlation		.000	.029	.003	.004	.006	.000	.000	.000	.000	.000		
Sig. (2-tailed)		88	88	88	88	88	88	88	88	88	88		
MINAT INVESTASI (Y)	.735**	.552**	.549**	.655**	.722**	.688**	.672**	.723**	.648**	.636**	1		
Pearson Correlation		.000	.000	.000	.000	.000	.000	.000	.000	.000	.000		
Sig. (2-tailed)		88	88	88	88	88	88	88	88	88	88		

**. Correlation is significant at the 0.01 level (2-tailed).

*. Correlation is significant at the 0.05 level (2-tailed).

Variabel Pengetahuan Investasi (X1)

Correlations										PENGETAHU AN INVESTASI (X1)		
	Pengertian Investasi	Pengertian Investasi	Pengertian Investasi	Pengertian Investasi	Pengertian Investasi	Pengertian Investasi	Pengertian Investasi	Pengertian Investasi	Pengertian Investasi	Pengertian Investasi		
Pengertian Investasi	1	.284**	.325**	.541**	.391**	.259*	.134	.315**	.043	.186	.064	.639**
		.007	.002	.000	.000	.015	.215	.003	.688	.083	.557	.000
		88	88	88	88	88	88	88	88	88	88	88
Pengertian Investasi	.284**	1	.319**	.065	.068	.407**	.251*	.123	.021	.116	-.010	.537**
		.007	.002	.542	.532	.000	.019	.255	.844	.284	.927	.000
		88	88	88	88	88	88	88	88	88	88	88
Pengertian Investasi	.325**	.319**	1	.462**	.341**	.226*	.115	.333**	.163	.177	.325**	.630**
		.002	.002	.000	.001	.035	.287	.002	.130	.098	.002	.000
		88	88	88	88	88	88	88	88	88	88	88
Pengertian Investasi	.541**	.065	.462**	1	.381**	.152	.155	.199	.038	.218*	.205	.581**
		.000	.000	.000	.000	.158	.149	.063	.728	.041	.055	.000
		88	88	88	88	88	88	88	88	88	88	88
Pengertian Investasi	.391**	.068	.341**	.381**	1	.105	.155	.511**	.189	.391**	.269*	.609**
		.532	.001	.000	.000	.331	.148	.000	.078	.000	.011	.000
		88	88	88	88	88	88	88	88	88	88	88
Pengertian Investasi	.259*	.407**	.226*	.152	.105	1	.205	.134	-.086	.011	-.018	.488**
		.000	.035	.158	.331	.035	.056	.213	.425	.921	.869	.000
		88	88	88	88	88	88	88	88	88	88	88
Pengertian Investasi	.134	.251*	.115	.155	.155	.205	1	.363**	.096	.172	.085	.508**
		.019	.287	.148	.148	.056	.001	.001	.372	.108	.430	.000
		88	88	88	88	88	88	88	88	88	88	88
Pengertian Investasi	.315**	.123	.333**	.199	.511**	.134	.363**	1	.156	.335**	.071	.586**
		.255	.002	.063	.000	.213	.001	.001	.147	.001	.509	.000
		88	88	88	88	88	88	88	88	88	88	88
Pengertian Investasi	.043	.021	.163	.038	.189	-.086	.096	.156	1	.366**	.343*	.314**
		.844	.130	.728	.078	.425	.372	.147	.156	.000	.001	.003
		88	88	88	88	88	88	88	88	88	88	88
Pengertian Investasi	.186	.116	.177	.218*	.391**	.011	.172	.335**	.366**	1	.294**	.502**
		.284	.098	.041	.000	.921	.108	.001	.000	.000	.005	.000
		88	88	88	88	88	88	88	88	88	88	88
Pengertian Investasi	.064	-.010	.325**	.205	.269*	-.018	.085	.071	.343**	.294**	1	.380**
		.927	.002	.055	.011	.869	.430	.509	.001	.005	.000	.000
		88	88	88	88	88	88	88	88	88	88	88
PENGETAHUAN INVESTASI (X1)	.639**	.537**	.630**	.581**	.609**	.488**	.508**	.586**	.314**	.502**	.380**	1
		.000	.000	.000	.000	.000	.000	.000	.003	.000	.000	.000
		88	88	88	88	88	88	88	88	88	88	88

** . Correlation is significant at the 0.01 level (2-tailed).

* . Correlation is significant at the 0.05 level (2-tailed).

Variabel Return (X2)

Correlations

	Return	Return	Return	Return	Return	Return	Return (X2)
Return	1	.544**	.524**	.258*	.568**	.776**	
	Pearson Correlation						
	Sig. (2-tailed)	.000	.000	.015	.000	.000	
	N	88	88	88	88	88	
Return	.544**	1	.590**	.458**	.397**	.802**	
	Pearson Correlation						
	Sig. (2-tailed)	.000	.000	.000	.000	.000	
	N	88	88	88	88	88	
Return	.524**	.590**	1	.441**	.477**	.807**	
	Pearson Correlation						
	Sig. (2-tailed)	.000	.000	.000	.000	.000	
	N	88	88	88	88	88	
Return	.258*	.458**	.441**	1	.185	.639**	
	Pearson Correlation						
	Sig. (2-tailed)	.015	.000	.000	.085	.000	
	N	88	88	88	88	88	
Return	.568**	.397**	.477**	.185	1	.701**	
	Pearson Correlation						
	Sig. (2-tailed)	.000	.000	.085	.000	.000	
	N	88	88	88	88	88	
RETURN (X2)	.776**	.802**	.807**	.639**	.701**	1	
	Pearson Correlation						
	Sig. (2-tailed)	.000	.000	.000	.000	.000	
	N	88	88	88	88	88	

** . Correlation is significant at the 0.01 level (2-tailed).

* . Correlation is significant at the 0.05 level (2-tailed).

Variabel Risiko (X3)

Correlations

	Risiko	Risiko	Risiko	Risiko	Risiko	Risiko	Risiko	Risiko	Risiko	Risiko	Risiko (X3)
Risiko	Pearson Correlation	1	.211*	.273*	.054	.212*	.024	.213*	.377**		
	Sig. (2-tailed)		.048	.010	.614	.047	.824	.046	.000		
	N	88	88	88	88	88	88	88	88	88	88
Risiko	Pearson Correlation	.211*	1	.557**	.291**	.157	.471**	.412**	.671**		
	Sig. (2-tailed)	.048		.000	.006	.143	.000	.000	.000		
	N	88	88	88	88	88	88	88	88	88	88
Risiko	Pearson Correlation	.273*	.557**	1	.322**	.268*	.413**	.486**	.717**		
	Sig. (2-tailed)	.010	.000		.002	.012	.000	.000	.000		
	N	88	88	88	88	88	88	88	88	88	88
Risiko	Pearson Correlation	.054	.291**	.322**	1	.490**	.578**	.238*	.685**		
	Sig. (2-tailed)	.614	.006	.002		.000	.000	.026	.000		
	N	88	88	88	88	88	88	88	88	88	88
Risiko	Pearson Correlation	.212*	.157	.268*	.490**	1	.427**	.337**	.662**		
	Sig. (2-tailed)	.047	.143	.012	.000		.000	.001	.000		
	N	88	88	88	88	88	88	88	88	88	88
Risiko	Pearson Correlation	.024	.471**	.413**	.578**	.427**	1	.385**	.760**		
	Sig. (2-tailed)	.824	.000	.000	.000	.000		.000	.000		
	N	88	88	88	88	88	88	88	88	88	88
Risiko	Pearson Correlation	.213*	.412**	.486**	.238*	.337**	.385**	1	.656**		
	Sig. (2-tailed)	.046	.000	.000	.026	.001	.000		.000		
	N	88	88	88	88	88	88	88	88	88	88
RISIKO (X3)	Pearson Correlation	.377**	.671**	.717**	.685**	.662**	.760**	.656**	1		
	Sig. (2-tailed)	.000	.000	.000	.000	.000	.000	.000	.000		
	N	88	88	88	88	88	88	88	88	88	88

*. Correlation is significant at the 0.05 level (2-tailed).

**. Correlation is significant at the 0.01 level (2-tailed).

Uji Reliabilitas**Sampel Kecil****Variabel Minat Investasi (Y)****Reliability Statistics**

Cronbach's Alpha	N of Items
.888	10

Variabel Pengetahuan Investasi (X1)**Reliability Statistics**

Cronbach's Alpha	N of Items
.788	11

Variabel Return (X2)**Reliability Statistics**

Cronbach's Alpha	N of Items
.850	5

Variabel Risiko (X3)**Reliability Statistics**

Cronbach's Alpha	N of Items
.785	7

Sampel Besar**Variabel Minat Investasi (Y)****Reliability Statistics**

Cronbach's Alpha	N of Items
.856	10

Variabel Pengetahuan Investasi (X1)**Reliability Statistics**

Cronbach's Alpha	N of Items
.731	11

Variabel Return (X2)**Reliability Statistics**

Cronbach's Alpha	N of Items
.797	5

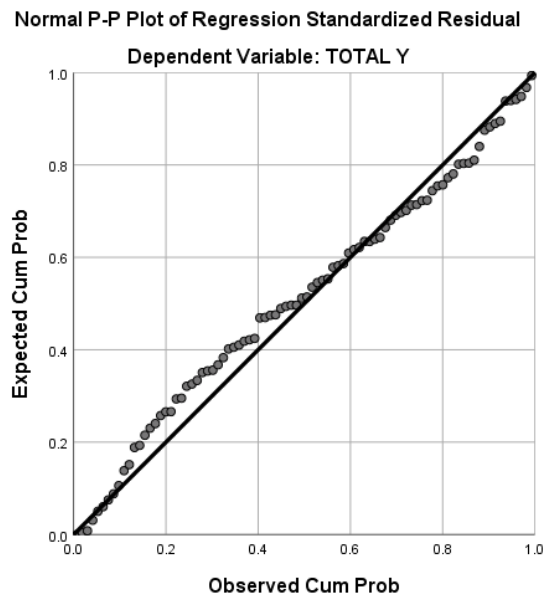
Variabel Risiko (X3)**Reliability Statistics**

Cronbach's Alpha	N of Items
.777	7



Lampiran 7 Hasil Uji Asumsi Klasik

(1) Uji Normalitas.



One-Sample Kolmogorov-Smirnov Test

		Unstandardized Residual
N		88
Normal Parameters ^{a,b}	Mean	.0000000
	Std. Deviation	3.57615282
Most Extreme Differences	Absolute	.079
	Positive	.060
	Negative	-.079
Test Statistic		.079
Asymp. Sig. (2-tailed)		.200 ^{c,d}

a. Test distribution is Normal.

b. Calculated from data.

c. Lilliefors Significance Correction.

d. This is a lower bound of the true significance.

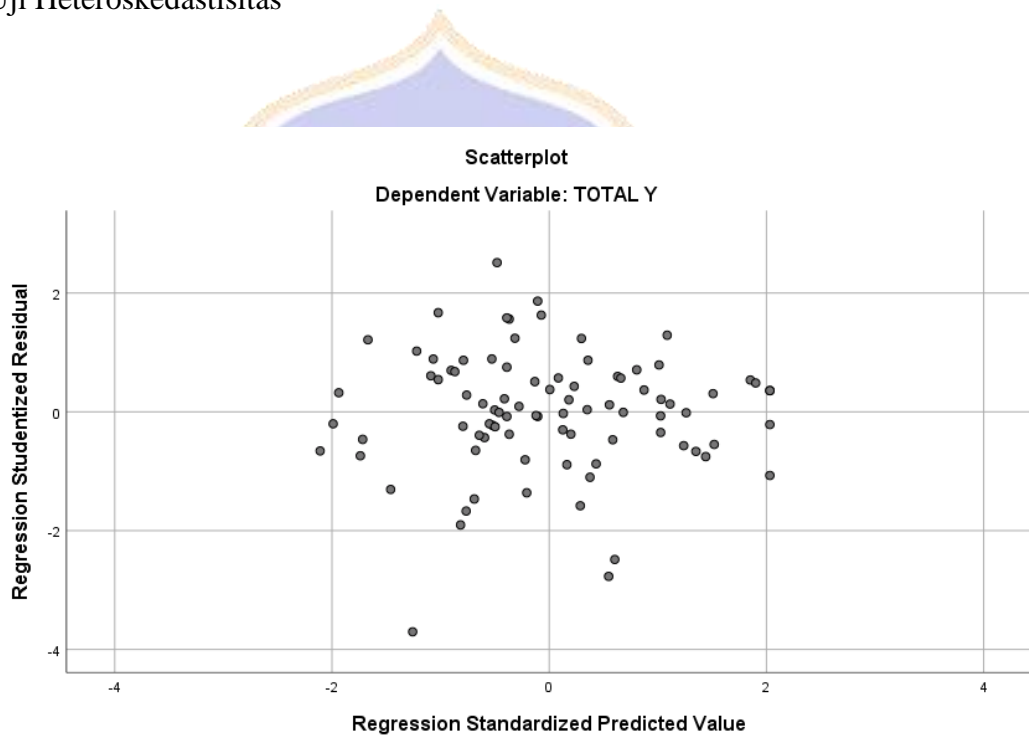
(2) Uji Multikolinearitas

Coefficients^a

Model		Unstandardized Coefficients		Standardized Coefficients	t	Sig.	Collinearity Statistics	
		B	Std. Error	Beta			Tolerance	VIF
1	(Constant)	6.808	3.981		1.710	.091		
	TOTAL X1	.457	.118	.431	3.890	.000	.497	2.014
	TOTAL X2	.561	.224	.288	2.510	.014	.462	2.162
	TOTAL X3	.079	.115	.063	.684	.496	.726	1.378

a. Dependent Variable: TOTAL Y

(3) Uji Heteroskedastisitas

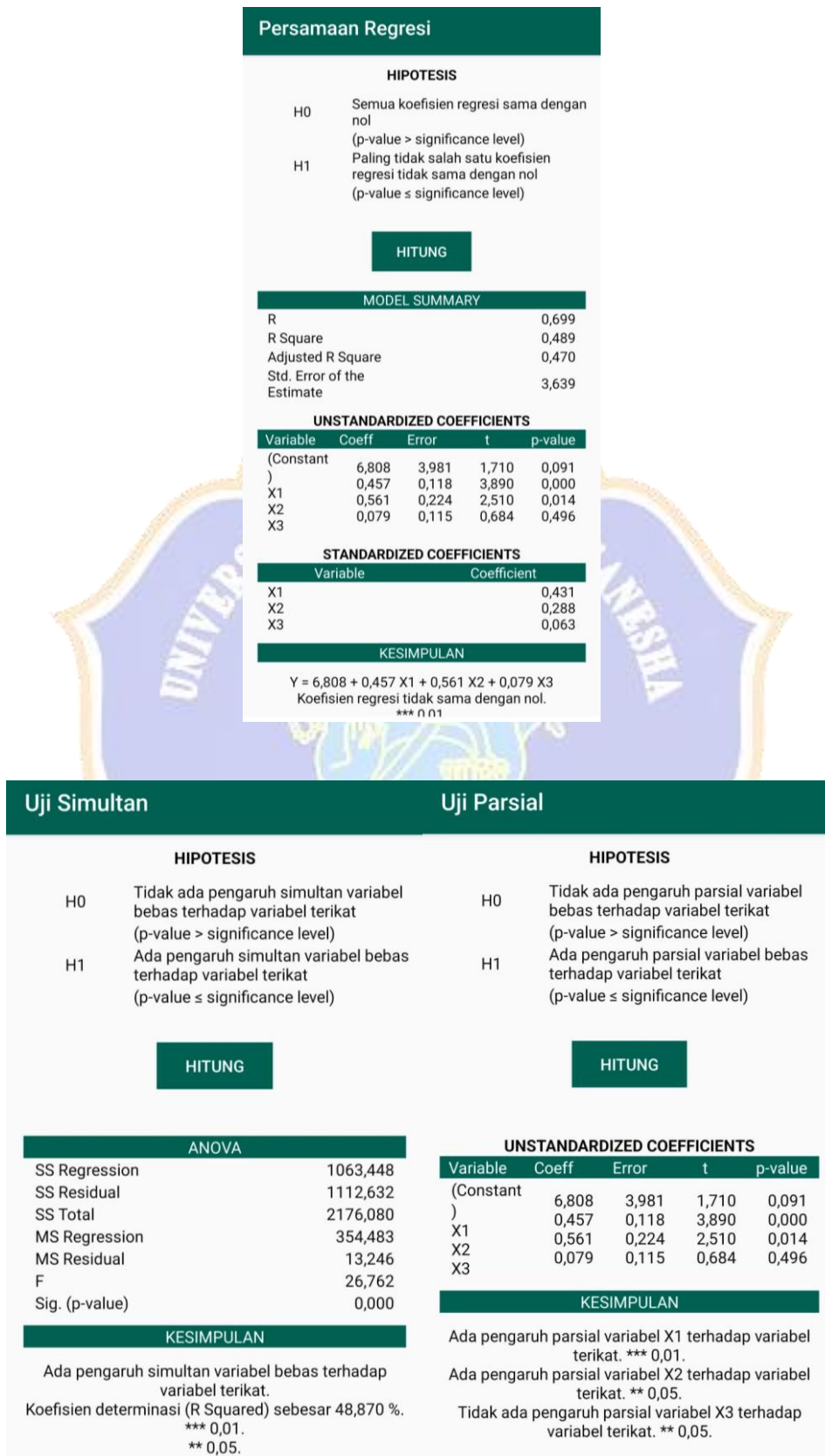


Coefficients^a

Model		Unstandardized Coefficients		Standardized Coefficients	t	Sig.	Collinearity Statistics	
		B	Std. Error	Beta			Tolerance	VIF
1	(Constant)	6.808	3.981		1.710	.091		
	TOTAL X1	.457	.118	.431	3.890	.000	.497	2.014
	TOTAL X2	.561	.224	.288	2.510	.014	.462	2.162
	TOTAL X3	.079	.115	.063	.684	.496	.726	1.378

a. Dependent Variable: TOTAL Y

Lampiran 8 Hasil Analisis Regresi Linear Berganda



Lampiran 9 Data Observasi Awal

S1 Manajemen	2	4	4	2	2	2	2	2	2	2
S1 Manajemen	4	4	4	3	3	3	2	3	3	3
S1 Manajemen	3	5	3	5	3	3	3	3	3	3
S1 Manajemen	3	3	4	3	3	4	3	3	3	3
S1 Manajemen	3	4	4	3	4	3	2	3	4	3
S1 Manajemen	3	4	5	4	3	3	3	3	3	3
S1 Manajemen	3	2	4	3	4	5	2	4	4	3
S1 Manajemen	4	2	2	3	3	2	5	4	5	3
S1 Manajemen	4	4	5	4	3	4	3	4	3	4
S1 Manajemen	3	4	4	4	3	4	4	3	2	3
Akuntansi Program S1	3	4	4	2	3	4	3	4	4	4
Akuntansi Program S1	5	4	5	4	3	3	2	2	4	4
Akuntansi Program S1	2	3	4	4	4	5	5	4	4	5
Akuntansi Program S1	4	5	4	3	2	4	4	5	4	3
Akuntansi Program S1	5	4	4	5	4	5	2	4	5	4
Akuntansi Program S1	4	4	5	2	3	4	2	4	4	5
Akuntansi Program S1	5	3	5	4	5	4	4	4	5	3
Akuntansi Program S1	3	5	3	2	5	4	5	5	4	5
Akuntansi Program S1	4	5	4	5	2	5	4	4	5	3
Akuntansi Program S1	5	4	5	4	5	4	2	5	4	5
D4/D3 Akuntansi	4	4	5	2	4	3	5	5	2	5
D4/D3 Akuntansi	5	2	4	5	4	2	3	4	2	4
D4/D3 Akuntansi	4	5	2	4	3	3	4	5	3	3
D4/D3 Akuntansi	5	4	5	3	5	4	3	3	5	4

D4/D3 Akuntansi	4	5	4	3	2	3	4	5	5	5
D4/D3 Perhotelan	5	4	4	2	5	4	3	3	5	4
D4/D3 Perhotelan	4	5	2	5	3	4	3	5	4	3
D4/D3 Perhotelan	3	4	3	5	2	4	2	4	3	5
D4/D3 Perhotelan	4	2	4	5	4	5	4	3	3	4
D4/D3 Perhotelan	5	4	4	4	5	4	3	5	4	5
Pendidikan Ekonomi	2	4	5	5	4	4	2	3	4	4
Pendidikan Ekonomi	4	3	2	4	4	2	3	3	5	3
Pendidikan Ekonomi	4	2	4	5	4	5	4	5	2	4
Pendidikan Ekonomi	5	4	3	4	2	5	2	4	5	5
Pendidikan Ekonomi	4	3	5	4	4	5	4	5	4	3
Pendidikan Ekonomi	5	4	4	5	3	3	5	2	5	4
Pendidikan Ekonomi	4	5	4	3	5	4	5	5	3	5
Pendidikan Ekonomi	4	4	5	4	3	2	4	4	5	4
Pendidikan Ekonomi	5	3	5	3	4	5	3	4	4	5
Pendidikan Ekonomi	3	4	5	4	5	4	3	5	3	5



RIWAYAT HIDUP



PG. Arya Karna Sampalan merupakan anak pertama dari pasangan Drs. I Wayan Suyadnya dan Luh Putu Ayu Rita Kosrini, S.Pd. lahir di Mataram pada tanggal 18 Juli 2001. Penulis berkebangsaan Indonesia dan beragama Hindu. Penulis beralamat tinggal di Jalan Gandapura III No. 17 Kesiman Kertalangu, Denpasar Timur, Kota Denpasar, Provinsi Bali. Penulis menempuh jenjang Sekolah Dasar di SD Negeri 10 Cakranegara dan lulus pada tahun 2013. Setelahnya penulis melanjutkan Pendidikan sekolah menengah pertama di SMP Negeri 3 Denpasar dan lulus pada tahun 2016. Kemudian melanjutkan di SMA Negeri 1 Denpasar dengan konsentrasi Matematika dan Ilmu Alam (MIA) dan lulus pada tahun 2019. Di tahun yang sama penulis melanjutkan Pendidikan tinggi di Program Studi S1 Manajemen Universitas Pendidikan Ganesha melalui jalur Seleksi Bersama Masuk Perguruan Tinggi Negeri (SBMPTN). Penulis telah menyelesaikan skripsi berjudul “Pengaruh Pengetahuan Investasi, *Return*, Dan Risiko Terhadap Minat Investasi Pasar Modal (Studi Pada Mahasiswa Program Studi S1 Manajemen Universitas Pendidikan Ganesha)”