

Lampiran 01. Kuesioner Penelitian

PENGANTAR KUESIONER

Kepada Yth:

Bapak/Ibu/Sdr/I Responden

Di Tempat

Dengan Hormat,

Saya yang bertanda tangan dibawah ini:

Nama : Tri Wahyuni Oktavia

Nim : 1917051005

Program Studi : S1 Akuntansi

Perguruan Tinggi : Universitas Pendidikan Ganesha

Mohon kesediaan dari Bapak/Ibu/Sdr/I untuk dapat berpartisipasi dalam mengisi kuesioner penelitian ini, berkaitan dengan penyusunan skripsi yang berjudul Pengaruh Pemahaman Akuntansi, Sosialisasi, dan Tingkat Pendidikan Pelaku Usaha terhadap Penerapan SAK EMKM pada UMKM di Kabupaten Buleleng. Oleh karena itu, mohon kesediaannya untuk mengisi kuesioner ini dengan sejujur-jujurnya. **Kuesioner ini hanya untuk kepentingan penelitian dalam penyusunan skripsi dan tidak untuk dipublikasikan sehingga kerahasiaan data yang diisi akan tetap dijaga.**

Atas kerjasama yang baik dan kesungguhan Bapak/Ibu/Sdr/I dalam mengisi kuesioner ini, saya ucapkan terima kasih.

Hormat Saya,



Tri Wahyuni Oktavia

NIM. 1917051005

A. Identitas Responden

1. Identitas

- Nama Responden :
Usia (tahun) :
() 21-30 tahun () 41-50 tahun
() 31-40 tahun () > 50 tahun
Jenis Kelamin : () Laki-Laki () Perempuan
Pendidikan terakhir :
() SMA/SMK () Sarjana
() Diploma III () Magister
No. Telp/Wa :

2. Informasi Usaha

Pertanyaan-pertanyaan pada kuesioner berisi mengenai informasi umum usaha. Mohon Bapak/Ibu/Sdr/i untuk mengisi jawaban atas pertanyaan-pertanyaan tersebut sesuai dengan informasi pada usaha dan berilah tanda centang (√) pada pertanyaan pilihan berikut.

- a. Nama Usaha :
b. Lokasi Usaha :
() Kecamatan Gerokgak () Kecamatan Seririt
() Kecamatan Busungbiu () Kecamatan Banjar
() Kecamatan Sukasada () Kecamatan Buleleng
() Kecamatan Sawan () Kecamatan Kubutambahan
() Kecamatan Tejakula
c. Pendapatan Pertahun dari Usaha:
() Kurang dari Rp 50 Juta
() Rp 50 Juta s/d 500 Juta
() Rp 500 Juta s/d Rp 5 Milyar

B. Petunjuk Pengisian Kuesioner

Pilihlah salah satu kolom alternatif jawaban yang paling sesuai atas sejumlah "Pernyataan" berdasarkan pendapat anda. Setiap pertanyaan terdiri dari 5 pilihan jawaban yaitu:

- SS : Sangat Setuju N : Netral
S : Setuju TS : Tidak Setuju
STS : Sangat Tidak Setuju

1. Pemahaman Akuntansi (X₁)

No	Pernyataan	Pilihan Jawaban				
		SS	S	N	TS	STS
1	Saya merasa sulit memahami transaksi akuntansi dalam usaha yang saya					

No	Pernyataan	Pilihan Jawaban				
		SS	S	N	TS	STS
	jalankan					
2	Saya mudah memahami dokumentasi dari setiap transaksi yang terjadi sebagai perekam data akuntansi usaha saya					
3	Saya merasa tahapan kegiatan akuntansi sulit dipahami dalam pembuatan laporan keuangan					
4	Saya memahami pencatatan akuntansi sesuai dengan standar akuntansi					
5	Saya memahami penyusunan laporan keuangan					
6	Saya merasa sulit membuat laporan keuangan sesuai dengan standar akuntansi yang berlaku					

Sumber: Penelitian terdahulu

2. Sosialisasi (X₂)

No	Pernyataan	Pilihan Jawaban				
		SS	S	N	TS	STS
1	Saya pernah mendapatkan sosialisasi laporan keuangan berdasarkan SAK EMKM					
2	Saya memperoleh kemudahan dalam mengikuti sosialisasi mengenai penyusunan laporan keuangan berdasarkan SAK EMKM					
3	Dinas perdagangan, Perindustrian, dan Koperasi Usaha Mikro Kecil dan Menengah Kabupaten Buleleng atau lembaga terkait dalam memberikan sosialisasi mudah untuk dipahami					
4	Kegiatan pemberian sosialisasi yang telah diberikan dapat meningkatkan pemahaman dalam menyusun laporan keuangan berdasarkan SAK EMKM					

Sumber: Penelitian terdahulu

3. Tingkat Pendidikan Pelaku Usaha (X₃)

No	Pernyataan	Pilihan Jawaban				
		SS	S	N	TS	STS
1	Saya telah menempuh pendidikan formal					
2	Menurut saya pendidikan formal itu penting					
3	Mengikuti pelatihan atau kursus yang berhubungan dengan usaha itu penting					
4	Saya mendapatkan ilmu secara otodidak/mandiri mengenai usaha saya					
5	Saya mendapatkan ilmu dari keluarga dari usaha saya					

Sumber: Penelitian terdahulu

4. Penerapan SAK EMKM (Y)

No	Pernyataan	Pilihan Jawaban				
		SS	S	N	TS	STS
1	Penyusunan Laporan Keuangan dalam perusahaan telah dilakukan secara teratur dan sistematis					
2	Informasi akuntansi yang dihasilkan secara komputerisasi sesuai dengan Standar Akuntansi Keuangan Entitas Mikro Kecil dan Menengah (SAK EMKM)					
3	Standar Akuntansi Keuangan Entitas Mikro Kecil dan Menengah (SAK EMKM) telah diaplikasikan dalam laporan keuangan perusahaan					
4	Hasil penerapan dari Standar Akuntansi Keuangan Entitas Mikro Kecil dan Menengah (SAK EMKM) dapat membantu memberikan gambaran kondisi lingkungan internal dan eksternal perusahaan					

Sumber: Penelitian terdahulu

Lampiran 02. Tabulasi Data Hasil Kuesioner

Responden	Pemahaman Akuntansi						Total	Sosialisasi				Total	Tingkat Pendidikan					Total	Penerapan SAK EMKM				Total	Jumlah Keseluruhan
	X1.1	X1.2	X1.3	X1.4	X1.5	X1.6		X2.1	X2.2	X2.3	X2.4		X3.1	X3.2	X3.3	X3.4	X3.5		Y.1	Y.2	Y.3	Y.4		
1	2	4	4	4	4	2	20	5	5	5	5	20	4	5	4	4	4	21	5	5	5	5	20	81
2	2	4	2	4	2	2	16	5	5	5	5	20	4	5	4	4	4	21	5	5	4	5	19	76
3	2	4	2	4	2	2	16	4	5	5	5	19	4	5	4	4	4	21	5	5	4	5	19	75
4	1	2	2	2	2	2	11	4	4	5	4	17	5	5	4	4	5	23	5	5	4	5	19	70
5	2	4	2	4	2	2	16	4	5	4	5	18	4	5	3	4	4	20	5	5	4	5	19	73
6	2	5	2	5	2	2	18	5	5	4	5	19	4	4	3	4	4	19	4	4	4	5	17	73
7	2	5	2	5	2	2	18	5	5	5	5	20	5	5	4	4	5	23	5	4	4	5	18	79
8	2	5	2	5	2	2	18	4	5	5	5	19	4	5	4	4	4	21	4	5	4	5	18	76
9	2	5	2	5	2	2	18	4	5	5	5	19	4	5	3	5	4	21	4	5	5	5	19	77
10	2	4	2	4	2	2	16	5	5	5	5	20	5	5	4	5	5	24	4	4	4	5	17	77
11	2	4	2	4	2	2	16	5	5	4	5	19	4	5	4	4	4	21	5	4	4	5	18	74
12	2	4	2	4	2	2	16	4	5	5	5	19	4	5	4	4	4	21	5	4	4	5	18	74
13	2	2	2	2	2	2	12	4	5	4	5	18	5	5	4	4	5	23	4	5	5	4	18	71
14	2	2	2	2	2	2	12	4	5	5	5	19	5	5	4	4	5	23	5	5	4	5	19	73
15	1	4	4	4	4	2	19	5	5	4	5	19	4	5	4	5	4	22	4	5	4	5	18	78
16	2	2	2	2	2	2	12	5	5	5	5	20	5	5	4	5	5	24	5	4	4	5	18	74
17	1	2	5	2	5	2	17	4	4	4	4	16	4	5	4	4	4	21	5	4	4	5	18	72
18	2	2	5	2	5	2	18	4	4	5	4	17	4	5	3	5	4	21	4	5	5	5	19	75
19	2	4	2	4	2	2	16	4	5	5	5	19	4	5	3	5	4	21	4	5	5	5	19	75
20	3	3	4	3	4	3	20	4	5	5	5	19	4	5	4	4	4	21	4	5	5	5	19	79

Responden	Pemahaman Akuntansi						Total	Sosialisasi				Total	Tingkat Pendidikan					Total	Penerapan SAK EMKM				Total	Jumlah Keseluruhan
	X1.1	X1.2	X1.3	X1.4	X1.5	X1.6		X2.1	X2.2	X2.3	X2.4		X3.1	X3.2	X3.3	X3.4	X3.5		Y.1	Y.2	Y.3	Y.4		
21	2	3	2	3	2	2	14	4	5	5	5	19	4	5	4	4	4	21	4	5	5	5	19	73
22	2	3	3	3	3	2	16	4	5	4	5	18	4	5	4	4	4	21	4	5	5	5	19	74
23	2	4	2	4	2	2	16	4	5	4	5	18	4	5	4	4	4	21	5	4	4	4	17	72
24	2	3	3	3	3	2	16	4	4	5	4	17	4	5	3	4	4	20	4	5	4	5	18	71
25	2	4	2	4	2	2	16	4	5	5	5	19	5	5	4	4	5	23	4	5	5	4	18	76
26	1	4	3	4	3	2	17	4	5	5	5	19	4	5	3	4	4	20	5	5	5	5	20	76
27	2	4	4	4	4	2	20	4	5	4	5	18	4	5	3	4	4	20	4	4	4	4	16	74
28	2	3	4	3	4	2	18	5	4	5	4	18	4	5	4	4	4	21	4	5	4	5	18	75
29	3	2	2	2	2	3	14	4	5	4	5	18	4	5	3	4	4	20	4	4	5	4	17	69
30	3	4	2	4	2	2	17	4	4	5	4	17	4	5	4	4	4	21	5	5	5	5	20	75
31	2	4	5	4	5	2	22	4	4	4	4	16	4	5	4	5	4	22	4	5	5	5	19	79
32	2	4	2	4	2	2	16	4	4	4	4	16	4	5	4	4	4	21	4	5	5	4	18	71
33	2	4	3	4	3	2	18	4	5	5	5	19	4	5	4	4	4	21	5	4	4	5	18	76
34	2	2	2	2	2	2	12	4	4	4	4	16	4	5	4	4	4	21	5	5	5	5	20	69
35	2	2	3	2	3	2	14	4	4	4	4	16	4	5	3	4	4	20	5	4	5	4	18	68
36	2	4	4	4	4	2	20	4	4	5	4	17	4	5	4	4	4	21	4	5	5	4	18	76
37	2	2	3	2	3	2	14	4	5	4	5	18	4	5	4	4	4	21	4	4	4	4	16	69
38	2	4	2	4	2	2	16	4	5	5	5	19	4	5	4	5	4	22	4	5	4	4	17	74
39	1	3	2	3	2	2	13	5	5	5	5	20	5	5	4	4	5	23	5	5	5	5	20	76
40	2	4	2	4	2	2	16	4	4	4	4	16	4	5	4	4	4	21	5	5	5	5	20	73
41	2	2	3	2	3	2	14	4	4	5	4	17	5	5	4	4	5	23	4	4	4	5	17	71

Responden	Pemahaman Akuntansi						Total	Sosialisasi				Total	Tingkat Pendidikan					Total	Penerapan SAK EMKM				Total	Jumlah Keseluruhan
	X1.1	X1.2	X1.3	X1.4	X1.5	X1.6		X2.1	X2.2	X2.3	X2.4		X3.1	X3.2	X3.3	X3.4	X3.5		Y.1	Y.2	Y.3	Y.4		
42	2	3	5	3	5	2	20	4	4	5	4	17	4	5	3	4	4	20	4	5	5	5	19	76
43	3	3	3	3	3	3	18	4	4	4	4	16	3	5	4	4	3	19	4	4	4	4	16	69
44	2	3	3	3	3	2	16	5	5	5	5	20	5	5	3	4	5	22	4	4	4	4	16	74
45	3	3	3	3	3	2	17	4	4	5	4	17	4	5	4	4	4	21	4	4	4	5	17	72
46	3	3	2	3	2	3	16	4	5	4	5	18	4	5	3	4	4	20	4	5	4	4	17	71
47	3	2	3	2	3	3	16	5	5	4	5	19	4	5	4	4	4	21	5	5	5	5	20	76
48	2	3	4	3	4	3	19	4	4	5	4	17	4	5	3	4	4	20	4	4	4	5	17	73
49	2	3	3	3	3	2	16	5	5	5	5	20	5	5	4	4	5	23	4	4	4	4	16	75
50	3	3	2	3	2	2	15	4	4	5	4	17	4	5	3	5	4	21	3	4	3	3	13	66
51	2	5	3	5	3	3	21	4	4	4	4	16	4	5	3	4	4	20	5	5	5	5	20	77
52	2	4	4	4	4	2	20	5	4	5	4	18	5	5	4	4	5	23	4	4	4	4	16	77
53	2	4	2	4	2	2	16	4	5	5	5	19	4	5	4	4	4	21	4	5	5	5	19	75
54	3	5	5	5	5	2	25	4	4	4	4	16	4	5	3	4	4	20	4	4	4	4	16	77
55	2	5	5	5	5	2	24	4	4	4	4	16	4	5	3	4	4	20	4	4	4	4	16	76
56	2	5	2	5	2	2	18	4	4	5	4	17	4	5	3	4	4	20	4	4	4	4	16	71
57	2	5	2	5	2	2	18	5	5	4	5	19	4	5	4	4	4	21	5	5	5	4	19	77
58	1	5	2	5	2	2	17	4	5	4	5	18	4	5	4	4	4	21	4	4	4	5	17	73
59	2	5	2	5	2	2	18	5	4	5	4	18	4	5	4	4	4	21	4	5	4	5	18	75
60	2	4	2	4	2	2	16	5	5	5	5	20	4	5	4	4	4	21	4	5	5	5	19	76
61	2	5	2	5	2	2	18	4	5	5	5	19	4	5	4	4	4	21	3	4	3	4	14	72
62	1	5	2	5	2	2	17	5	5	5	5	20	5	5	4	4	5	23	4	4	4	4	16	76

Responden	Pemahaman Akuntansi						Total	Sosialisasi				Total	Tingkat Pendidikan					Total	Penerapan SAK EMKM				Total	Jumlah Keseluruhan
	X1.1	X1.2	X1.3	X1.4	X1.5	X1.6		X2.1	X2.2	X2.3	X2.4		X3.1	X3.2	X3.3	X3.4	X3.5		Y.1	Y.2	Y.3	Y.4		
63	2	4	2	4	2	2	16	5	5	4	5	19	4	5	4	4	4	21	5	5	5	5	20	76
64	1	5	1	5	1	2	15	4	4	5	4	17	4	5	4	4	4	21	4	4	4	4	16	69
65	1	5	4	5	4	1	20	5	5	5	5	20	5	5	4	4	5	23	4	5	5	4	18	81
66	2	5	4	5	4	2	22	5	5	4	5	19	4	5	4	3	4	20	4	5	5	5	19	80
67	2	5	4	5	4	2	22	5	5	4	5	19	4	5	4	4	4	21	5	5	5	5	20	82
68	4	5	4	5	4	2	24	4	4	5	4	17	4	5	4	3	4	20	4	4	4	4	16	77
69	4	4	5	4	5	2	24	5	5	5	5	20	4	5	4	4	4	21	5	5	5	5	20	85
70	4	5	5	5	5	2	26	5	5	4	5	19	5	4	4	4	5	22	5	5	5	5	20	87
71	5	4	1	4	1	2	17	5	5	5	5	20	4	4	4	3	4	19	4	4	4	5	17	73
72	2	4	5	4	5	1	21	5	5	5	5	20	4	5	4	4	4	21	4	4	4	4	16	78
73	3	4	5	4	5	3	24	4	5	4	5	18	2	4	4	3	2	15	4	4	3	4	15	72
74	4	4	5	4	5	2	24	5	5	4	5	19	4	4	4	4	4	20	4	4	4	5	17	80
75	4	4	5	4	5	2	24	5	5	4	5	19	4	4	4	4	4	20	4	5	5	4	18	81
76	2	4	2	4	2	2	16	5	5	4	5	19	4	5	4	4	4	21	5	5	5	5	20	76
77	2	4	2	4	2	1	15	5	5	5	5	20	4	4	4	4	4	20	5	5	5	5	20	75
78	5	2	4	2	4	4	21	4	4	4	4	16	2	4	3	4	2	15	3	4	4	4	15	67
79	5	4	4	4	4	2	23	5	5	4	5	19	5	5	4	4	5	23	5	5	4	5	19	84
80	2	5	4	5	4	2	22	5	5	5	5	20	4	5	4	4	4	21	5	5	5	5	20	83
81	2	4	4	4	4	2	20	5	4	4	4	17	5	5	4	3	5	22	5	5	5	5	20	79
82	2	4	5	4	5	2	22	4	5	4	5	18	4	5	3	4	4	20	4	4	4	4	16	76
83	2	4	5	4	5	2	22	5	5	4	5	19	4	5	4	4	4	21	4	4	4	5	17	79

Responden	Pemahaman Akuntansi						Total	Sosialisasi				Total	Tingkat Pendidikan					Total	Penerapan SAK EMKM				Total	Jumlah Keseluruhan
	X1.1	X1.2	X1.3	X1.4	X1.5	X1.6		X2.1	X2.2	X2.3	X2.4		X3.1	X3.2	X3.3	X3.4	X3.5		Y.1	Y.2	Y.3	Y.4		
84	4	4	3	4	3	3	21	4	4	4	4	16	4	5	3	4	4	20	5	5	5	5	20	77
85	3	5	3	5	3	3	22	4	4	4	4	16	4	5	3	4	4	20	4	5	5	4	18	76
86	3	5	4	5	4	4	25	5	3	3	3	14	2	3	3	4	2	14	4	4	4	5	17	70
87	2	4	5	4	5	3	23	4	4	4	4	16	4	4	5	3	4	20	5	5	5	5	20	79
88	4	3	5	3	5	4	24	4	4	4	4	16	4	5	3	4	4	20	4	4	4	5	17	77
89	2	5	3	5	3	3	21	5	5	5	5	20	4	4	5	4	4	21	5	5	5	5	20	82
90	2	5	5	5	5	2	24	5	5	4	5	19	4	4	5	4	4	21	4	3	4	4	15	79
91	3	4	5	4	5	3	24	5	5	4	5	19	4	5	3	4	4	20	5	5	5	5	20	83
92	1	4	5	4	5	2	21	5	5	4	5	19	5	5	3	3	5	21	5	4	5	5	19	80
93	2	5	5	5	5	2	24	5	5	5	5	20	5	5	4	4	5	23	5	5	5	5	20	87
94	3	4	5	4	5	3	24	4	5	4	5	18	4	5	4	4	4	21	4	3	4	5	16	79
95	2	5	5	5	5	2	24	5	4	4	4	17	4	5	5	4	4	22	5	5	5	5	20	83
96	3	4	5	4	5	2	23	5	5	4	5	19	4	5	5	4	4	22	4	5	4	5	18	82
97	2	5	4	5	4	2	22	5	4	4	4	17	4	5	5	4	4	22	5	5	5	5	20	81
98	2	4	5	4	5	2	22	4	4	4	4	16	4	5	5	4	4	22	4	4	4	5	17	77
99	3	4	4	4	4	3	22	5	5	4	5	19	4	5	3	4	4	20	4	5	5	5	19	80
100	2	4	5	4	5	2	22	4	4	4	4	16	4	5	5	4	4	22	4	4	5	5	18	78

Lampiran 03. Data Hasil Output SPSS Uji Statistik Deskriptif

Descriptive Statistics

	N	Minimum	Maximum	Mean	Std. Deviation
Pemahaman Akuntansi	100	13.00	20.00	17.9800	1.30252
Sosialisasi	100	15.00	20.00	17.9800	.97421
Tingkat Pendidikan	100	14.00	20.00	18.0400	1.47655
Penerapan SAK EMKM	100	13.00	20.00	18.0200	1.60793
Valid N (listwise)	100				



Lampiran 04. Data Hasil Output SPSS Uji Kualitas Data

A. Uji Validitas

Uji Validitas Pemahaman Akuntansi (X₁)

		Correlations						
		X1.1	X1.2	X1.3	X1.4	X1.5	X1.6	Total
X1.1	Pearson Correlation	1	-.060	.217*	-.060	.217*	.449**	.419**
	Sig. (2-tailed)		.550	.030	.550	.030	.000	.000
	N	100	100	100	100	100	100	100
X1.2	Pearson Correlation	-.060	1	.081	1.000**	.081	-.151	.553**
	Sig. (2-tailed)	.550		.422	.000	.422	.134	.000
	N	100	100	100	100	100	100	100
X1.3	Pearson Correlation	.217*	.081	1	.081	1.000**	.156	.813**
	Sig. (2-tailed)	.030	.422		.422	.000	.121	.000
	N	100	100	100	100	100	100	100
X1.4	Pearson Correlation	-.060	1.000**	.081	1	.081	-.151	.553**
	Sig. (2-tailed)	.550	.000	.422		.422	.134	.000
	N	100	100	100	100	100	100	100
X1.5	Pearson Correlation	.217*	.081	1.000**	.081	1	.156	.813**
	Sig. (2-tailed)	.030	.422	.000	.422		.121	.000
	N	100	100	100	100	100	100	100
X1.6	Pearson Correlation	.449**	-.151	.156	-.151	.156	1	.278**
	Sig. (2-tailed)	.000	.134	.121	.134	.121		.005
	N	100	100	100	100	100	100	100
Total	Pearson Correlation	.419**	.553**	.813**	.553**	.813**	.278**	1
	Sig. (2-tailed)	.000	.000	.000	.000	.000	.005	
	N	100	100	100	100	100	100	100

*. Correlation is significant at the 0.05 level (2-tailed).

**. Correlation is significant at the 0.01 level (2-tailed).

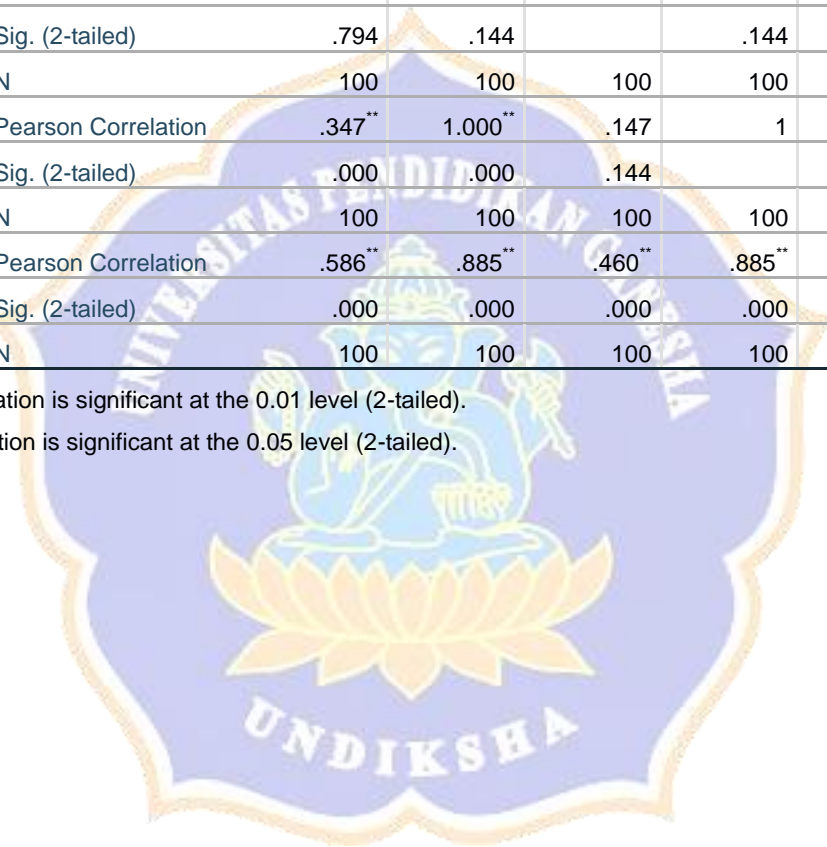
Uji Validitas Sosialisasi (X₂)

Correlations

		X2.1	X2.2	X2.3	X2.4	Total
X2.1	Pearson Correlation	1	.347**	-.026	.347**	.586**
	Sig. (2-tailed)		.000	.794	.000	.000
	N	100	100	100	100	100
X2.2	Pearson Correlation	.347**	1	.147	1.000**	.885**
	Sig. (2-tailed)	.000		.144	.000	.000
	N	100	100	100	100	100
X2.3	Pearson Correlation	-.026	.147	1	.147	.460**
	Sig. (2-tailed)	.794	.144		.144	.000
	N	100	100	100	100	100
X2.4	Pearson Correlation	.347**	1.000**	.147	1	.885**
	Sig. (2-tailed)	.000	.000	.144		.000
	N	100	100	100	100	100
Total	Pearson Correlation	.586**	.885**	.460**	.885**	1
	Sig. (2-tailed)	.000	.000	.000	.000	
	N	100	100	100	100	100

** . Correlation is significant at the 0.01 level (2-tailed).

* . Correlation is significant at the 0.05 level (2-tailed).



Uji Validitas Tingkat Pendidikan (X₃)

		Correlations					
		X3.1	X3.2	X3.3	X3.4	X3.5	Total
X3.1	Pearson Correlation	1	.424**	.141	.080	1.000**	.888**
	Sig. (2-tailed)		.000	.163	.431	.000	.000
	N	100	100	100	100	100	100
X3.2	Pearson Correlation	.424**	1	-.078	.224*	.424**	.570**
	Sig. (2-tailed)	.000		.443	.025	.000	.000
	N	100	100	100	100	100	100
X3.3	Pearson Correlation	.141	-.078	1	-.159	.141	.407**
	Sig. (2-tailed)	.163	.443		.113	.163	.000
	N	100	100	100	100	100	100
X3.4	Pearson Correlation	.080	.224*	-.159	1	.080	.310**
	Sig. (2-tailed)	.431	.025	.113		.431	.002
	N	100	100	100	100	100	100
X3.5	Pearson Correlation	1.000**	.424**	.141	.080	1	.888**
	Sig. (2-tailed)	.000	.000	.163	.431		.000
	N	100	100	100	100	100	100
Total	Pearson Correlation	.888**	.570**	.407**	.310**	.888**	1
	Sig. (2-tailed)	.000	.000	.000	.002	.000	
	N	100	100	100	100	100	100

** . Correlation is significant at the 0.01 level (2-tailed).

* . Correlation is significant at the 0.05 level (2-tailed).

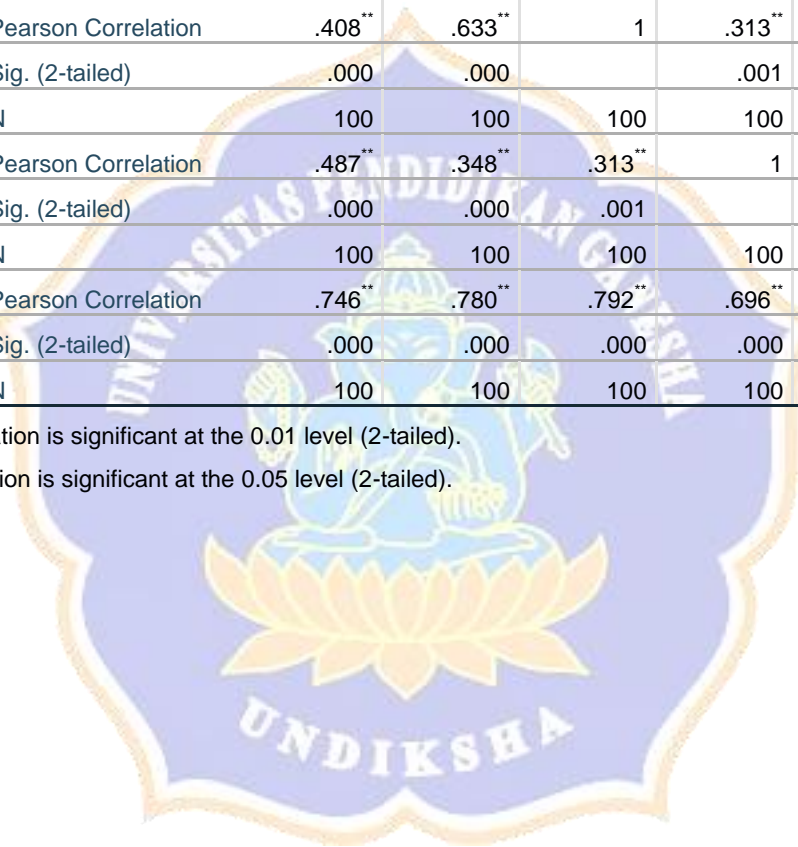
Uji Validitas Penerapan SAK EMKM (Y)

Correlations

		Y.1	Y.2	Y.3	Y.4	Total
Y.1	Pearson Correlation	1	.353**	.408**	.487**	.746**
	Sig. (2-tailed)		.000	.000	.000	.000
	N	100	100	100	100	100
Y.2	Pearson Correlation	.353**	1	.633**	.348**	.780**
	Sig. (2-tailed)	.000		.000	.000	.000
	N	100	100	100	100	100
Y.3	Pearson Correlation	.408**	.633**	1	.313**	.792**
	Sig. (2-tailed)	.000	.000		.001	.000
	N	100	100	100	100	100
Y.4	Pearson Correlation	.487**	.348**	.313**	1	.696**
	Sig. (2-tailed)	.000	.000	.001		.000
	N	100	100	100	100	100
Total	Pearson Correlation	.746**	.780**	.792**	.696**	1
	Sig. (2-tailed)	.000	.000	.000	.000	
	N	100	100	100	100	100

** . Correlation is significant at the 0.01 level (2-tailed).

* . Correlation is significant at the 0.05 level (2-tailed).



B. Uji Reliabilitas

Pemahaman Akuntansi (X_1)

Reliability Statistics	
Cronbach's Alpha	N of Items
.647	6

Sosialisasi (X_2)

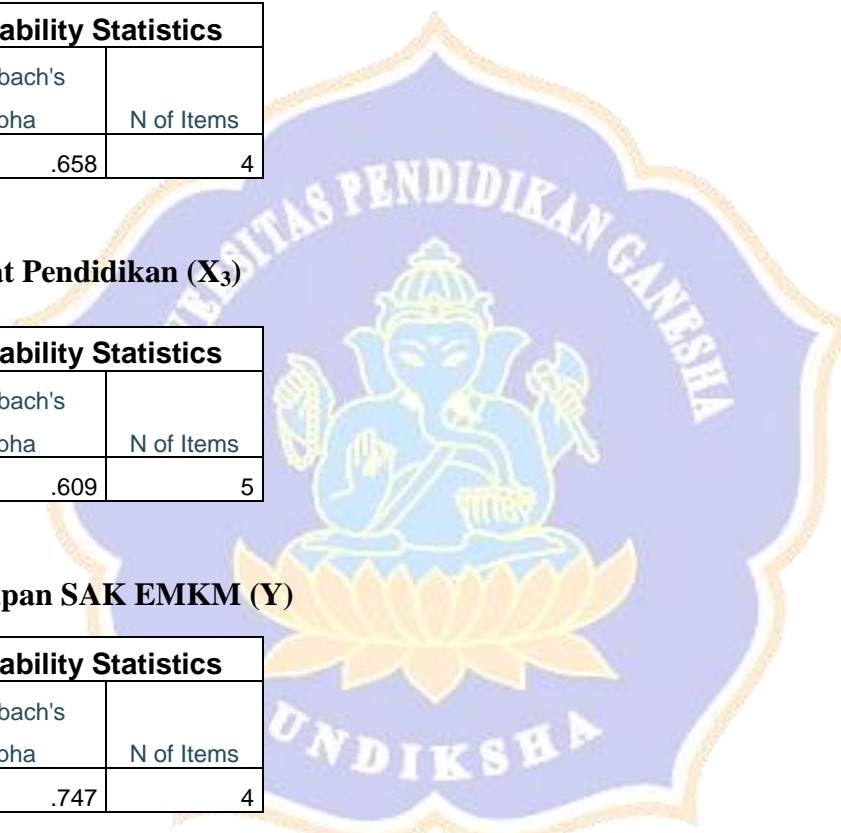
Reliability Statistics	
Cronbach's Alpha	N of Items
.658	4

Tingkat Pendidikan (X_3)

Reliability Statistics	
Cronbach's Alpha	N of Items
.609	5

Penerapan SAK EMKM (Y)

Reliability Statistics	
Cronbach's Alpha	N of Items
.747	4



Lampiran 05. Uji Asumsi Klasik

A. Uji Normalitas

One-Sample Kolmogorov-Smirnov Test

		Unstandardized Residual
N		100
Normal Parameters ^{a,b}	Mean	.0000000
	Std. Deviation	1.54388212
Most Extreme Differences	Absolute	.071
	Positive	.048
	Negative	-.071
Test Statistic		.071
Asymp. Sig. (2-tailed)		.200 ^{c,d}

a. Test distribution is Normal.

b. Calculated from data.

c. Lilliefors Significance Correction.

d. This is a lower bound of the true significance.



B. Uji Multikolinieritas

Coefficients^a

Model		Unstandardized Coefficients		Standardized Coefficients			Collinearity Statistics	
		B	Std. Error	Beta	t	Sig.	Tolerance	VIF
1	(Constant)	7.835	3.973		1.972	.405		
	Pemahaman Akuntansi	.017	.121	.450	.141	.013	.992	1.008
	Sosialisasi	.404	.162	.245	2.490	.014	.992	1.008
	Tingkat Pendidikan	.145	.107	.350	1.354	.012	.999	1.001

a. Dependent Variable: Penerapan SAK EMKM

C. Uji Heteroskedastisitas

D. Coefficients^a

Model		Unstandardized Coefficients		Standardized Coefficients		
		B	Std. Error	Beta	t	Sig.
1	(Constant)	2.197	2.252		.975	.332
	Pemahaman Akuntansi	.031	.069	.046	.450	.654
	Sosialisasi	-.071	.092	-.079	-.771	.443
	Tingkat Pendidikan	-.012	.061	-.020	-.198	.844

a. Dependent Variable: abs_Res

Lampiran 06. Uji Analisis Regresi Linier Berganda

Coefficients^a

Model		Unstandardized Coefficients		Standardized	t	Sig.
		B	Std. Error	Coefficients Beta		
1	(Constant)	7.835	3.973		1.972	.405
	Pemahaman Akuntansi	.017	.121	.450	.141	.013
	Sosialisasi	.404	.162	.245	2.490	.014
	Tingkat Pendidikan	.145	.107	.350	1.354	.012

a. Dependent Variable: Penerapan SAK EMKM

A. Uji t

Coefficients^a

Model		Unstandardized Coefficients		Standardized	t	Sig.
		B	Std. Error	Coefficients Beta		
1	(Constant)	7.835	3.973		3.972	.405
	Pemahaman Akuntansi	.017	.121	.450	2.141	.013
	Sosialisasi	.404	.162	.245	2.490	.014
	Tingkat Pendidikan	.145	.107	.350	2.354	.012

a. Dependent Variable: Penerapan SAK EMKM

B. Uji F

ANOVA^a

Model		Sum of Squares	df	Mean Square	F	Sig.
1	Regression	19.986	3	6.662	2.710	.049 ^b
	Residual	235.974	96	2.458		
	Total	255.960	99			

a. Dependent Variable: Penerapan SAK EMKM

b. Predictors: (Constant), Tingkat Pendidikan, Sosialisasi, Pemahaman Akuntansi

C. Koefisien Determinasi (R²)

Model Summary^b

Model	R	R Square	Adjusted R Square	Std. Error of the Estimate
1	.876 ^a	.767	.762	1.56782

a. Predictors: (Constant), Tingkat Pendidikan, Sosialisasi, Pemahaman Akuntansi

b. Dependent Variable: Penerapan SAK EMKM

Lampiran 07. Surat Ijin Pengumpulan Data



KEMENTERIAN PENDIDIKAN, KEBUDAYAAN, RISET,
DAN TEKNOLOGI
UNIVERSITAS PENDIDIKAN GANESHA
FAKULTAS EKONOMI

Jalan Udayana No. 11 Singaraja-Bali. Telepon : (0362) 26830
Email : feundiksha@gmail.com Website :
<http://www.fe.undiksha.ac.id/>

12 Januari 2023

Nomor : 42/UN48.13.1/DL/2023
Lamp. :
Hal : *Permohonan Data Penelitian*

Kepada Yth. Dinas Penanaman Modal dan Pelayanan Terpadu Satu Pintu Kabupaten
Buleleng
di tempat.

Dengan hormat, yang bertanda tangan dibawah ini Wakil Dekan I Fakultas Ekonomi
Universitas Pendidikan Ganesha menerangkan bahwa mahasiswa/i tersebut dibawah ini :

Nama : Tri Wahyuni Oktavia
NIM. : 1917051005
Fakultas : Ekonomi
Program Studi : Akuntansi S1

bermaksud mengadakan penelitian lapangan untuk menempuh atau menyusun tugas akhir,
skripsi dan melengkapi tugas lainnya. Sehubungan dengan hal tersebut, kami mohon ijin agar
mahasiswa kami dapat diterima dan diberikan data ditempat yang Bapak / Ibu pimpin.

Demikian surat ini kami buat agar bisa digunakan sebagaimana mestinya. Atas perhatian dan
kerjasamanya, kami sampaikan terima kasih.

a.n. Dekan,
Wakil Dekan I,



Dr. Ni Made Suci, M. Si.
196810291993032001

Lampiran 08. Surat Pengantar Penelitian



**PEMERINTAH KABUPATEN BULELENG
DINAS PENANAMAN MODAL DAN PELAYANAN
TERPADU SATU PINTU**

Jalan Ngurah Rai No. 72 Telepon (0362) 22063 - (0362) 27719

Nomor : 503/009/REK/DPMPTSP/2023
Lamp :
Perihal : **Rekomendasi**

Kepada :
Yth. Kepala Dinas Perdagangan,
Perindustrian, dan Koperasi, UKM
Kabupaten Buleleng

di
Tempat

I. Dasar :

1. Peraturan Menteri Dalam Negeri RI Nomor : 64 Tahun 2011 tentang Pedoman Penerbitan Rekomendasi Penelitian;
2. Peraturan Menteri Dalam Negeri RI Nomor : 7 Tahun 2014 tentang Perubahan Atas Peraturan Menteri Dalam Negeri Republik Indonesia Nomor 64 Tahun 2011 Tentang Pedoman Penerbitan Rekomendasi Penelitian;
3. Peraturan Menteri Dalam Negeri RI Nomor : 138 Tahun 2017 tentang Penyelenggaraan Pelayanan Terpadu Satu Pintu Daerah;
4. Surat dari Mahasiswa Nomor 42/UN48.13.1/DL/2023 Tanggal 12 Januari 2023 Perihal Permohonan Data Penelitian

II. Setelah mempelajari dan meneliti rencana kegiatan yang diajukan, maka dapat diberikan Rekomendasi Kepada :

Nama : Tri Wahyuni Oktavia
NIK : 5108064110000005
Pekerjaan : Mahasiswa
Alamat : Jalan Pulau Obi Gang Melinjo No. 4, Kelurahan Banyuning, Kab. Buleleng
Bidang / Judul : Pengaruh Pemahaman Teknologi Informasi, Latar Belakang Pendidikan, Umur Usaha, Sosialisasi, dan Persepsi Kemudahan UMKM Terhadap Penerapan SAK EMKM Pada UKM di Kabupaten Buleleng
Jumlah Peserta : 1 Orang
Lokasi : Dinas Perdagangan, Perindustrian, dan Koperasi, UKM Kabupaten Buleleng
Lamanya : 6 Bulan (16 Januari 2023 - 16 Juli 2023)

III. Dalam melakukan kegiatan agar yang bersangkutan mematuhi ketentuan sebagai berikut :

1. Sebelum mengadakan kegiatan agar melapor kepada Kepala Dinas Penanaman Modal dan PTSP Kabupaten Buleleng atau Pejabat yang Berwenang;
 2. Tidak dibenarkan melakukan kegiatan yang tidak ada kaitannya dengan bidang/ judul dimaksud, apabila melanggar ketentuan akan dicabut ijinnya dan menghentikan segala kegiatannya;
 3. Menaati segala ketentuan perundang-undangan yang berlaku serta menghindahkan adat istiadat dan budaya setempat;
 4. Apabila masa berlaku Rekomendasi / Ijin ini telah berakhir, sedangkan pelaksanaan kegiatan belum selesai maka perpanjangan Rekomendasi / Ijin agar ditujukan kepada Instansi pemohon;
 5. Menyerahkan 1 (satu) buah hasil kegiatan kepada Pemerintah Kabupaten Buleleng, melalui Kepala Dinas Penanaman Modal dan PTSP Kabupaten Buleleng.
- Demikian Surat Rekomendasi ini dibuat untuk dipergunakan sebagaimana mestinya.

DITETAPKAN : SINGARAJA
PADA TANGGAL : 16 JANUARI 2023



Tembusan ini disampaikan kepada Yth:

1. Kepala Dinas Penanaman Modal dan PTSP Prov. Bali
2. Kepala Badan Kesbangpd Kabupaten Buleleng
3. Camat Setempat
4. Yang Bersangkutan
5. Arsip



Dokumen ditandatangani secara elektronik menggunakan sertifikat Elektronik yang diterbitkan oleh Balai Sertifikasi Elektronik, Badan Siber Dan Sandi Negara

RIWAYAT HIDUP



Tri Wahyuni Oktavia lahir di Banyuning pada tanggal 1 Oktober 2000. Penulis lahir dari pasangan suami istri, Bapak Satohar dan Ibu Siti Ayu Pujastuti. Penulis berkebangsaan Indonesia dan Beragama Islam. Kini penulis beralamat di Jalan Pulau Obi, Gang Melinjo No. 4, Kelurahan Banyuning Utara, Singaraja, Buleleng, Bali.

Penulis menyelesaikan Pendidikan Dasar di SD No. 2&8 Banyuning dan lulus pada tahun 2013. Kemudian penulis melanjutkan Pendidikan SMP di SMP Negeri 6 Singaraja dan lulus pada tahun 2016. Pada tahun 2019, penulis lulus dari SMA Negeri 3 Singaraja jurusan Ilmu Pengetahuan Alam dan melanjutkan ke S1 Akuntansi di Universitas Pendidikan Ganesha. Pada tahun 2023 penulis menyelesaikan skripsi yang berjudul “Pengaruh Pemahaman Akuntansi, Sosialisasi dan Tingkat Pendidikan Pelaku Usaha Terhadap Penerapan SAK EMKM pada UMKM di Kabupaten Buleleng”.