

## Lampiran 1. Laporan keuangan PT Gudang Garam Tbk

<b>Laporan posisi keuangan</b>	<b>31 December 2020</b>	<b>31December2019</b>	<b>Statement of financial position</b>
<b>Aset</b>			<b>Assets</b>
<b>Aset lancar</b>			<b>Current assets</b>
Kas dan setara kas	4,774,272	3,571,886	Cash and cash equivalents
<b>Aset keuangan lancar</b>			<b>Current financial assets</b>
Aset keuangan lancar lainnya	143,499	119,366	Other current financial assets
<b>Piutang usaha</b>			<b>Trade receivables</b>
Piutang usaha pihak ketiga	2,556,127	1,875,909	Trade receivables third parties
<b>Persediaan lancar</b>			<b>Current inventories</b>
Persediaan lancar lainnya	39,894,523	42,847,314	Current inventories
Biaya dibayar dimuka lancar	367,231	271,314	Current prepaid expenses
<b>Uang muka lancar</b>			<b>Current advances</b>
Uang muka lancar lainnya	121,915	171,660	Other current advances
Pajak dibayar dimuka lancar	1,680,362	3,223,684	Current prepaid taxes
Jumlah aset lancar	49,537,929	52,081,133	Total current assets
<b>Aset tidak lancar</b>			<b>Non-current assets</b>
<b>Uang muka tidak lancar</b>			<b>Non-current advances</b>
Uang muka tidak lancar atas pembelian aset tetap	685,448	822,356	Non-current advances on purchase of property, plant and equipment
Pajak dibayar dimuka tidak lancar	39,760	72,392	Non-current prepaid taxes
Aset pajak tangguhan	141,905	143,510	Deferred tax assets
Aset tetap	27,678,244	25,373,983	Property, plant and equipment
Aset tidak lancar non-keuangan lainnya	108,123	153,900	Other non-current non-financial assets
Jumlah aset tidak lancar	28,653,480	26,566,141	Total non-current assets
Jumlah aset	78,191,409	78,647,274	Total assets
<b>Liabilitas dan ekuitas</b>			<b>Liabilities and equity</b>
<b>Liabilitas</b>			<b>Liabilities</b>
<b>Liabilitas jangka pendek</b>			<b>Current liabilities</b>
Pinjaman jangka pendek	6,009,226	17,216,439	Short-term loans
<b>Utang usaha</b>			<b>Trade payables</b>
Utang usaha pihak ketiga	1,109,911	1,281,737	Trade payables third parties
Utang usaha pihak berelasi	13,792	15,726	Trade payables related parties

Liabilitas keuangan jangka pendek lainnya	502,636	958,362	Other current financial liabilities
Beban akrual jangka pendek	79,548	190,871	Current accrued expenses
Utang pajak	1,024,005	953,609	Taxes payable
Utang cukai	8,250,874	4,621,983	Excise payable
<b>Liabilitas jangka panjang yang jatuh tempo dalam satu Tahun</b>			<b>Current maturities of long-term liabilities</b>
Liabilitas jangka panjang yang jatuh tempo dalam satu tahun atas utang bank	20,000	20,000	Current maturities of bank loans
Jumlah liabilitas jangka pendek	17,009,992	25,258,727	Total current liabilities
<b>Liabilitas jangka panjang</b>			<b>Non-current liabilities</b>
Liabilitas pajak tangguhan	506,208	515,298	Deferred tax liabilities
<b>Liabilitas jangka panjang setelah dikurangi bagian yang jatuh tempo dalam satu tahun</b>			<b>Long-term liabilities net of current maturities</b>
Liabilitas jangka panjang atas utang bank	156,667	176,667	Long-term bank loans
Kewajiban imbalan pasca kerja jangka panjang	1,996,074	1,765,824	Long-term post-employment benefit obligations
Jumlah liabilitas jangka panjang	2,658,949	2,457,789	Total non-current liabilities
Jumlah liabilitas	19,668,941	27,716,516	Total liabilities
<b>Ekuitas</b>			<b>Equity</b>
<b>Ekuitas yang diatribusikan kepada pemilik entitas induk</b>			<b>Equity attributable to equity owners of parent entity</b>
Saham biasa	962,044	962,044	Common stocks
Tambahan modal disetor	53,700	53,700	Additional paid-in capital
Komponen ekuitas lainnya	( 33,379 )	( 33,379 )	Other components of equity
<b>Saldo laba (akumulasi kerugian)</b>			<b>Retained earnings (deficit)</b>
Saldo laba yang telah ditentukan penggunaannya	200,000	200,000	Appropriated retained earnings
Saldo laba yang belum ditentukan penggunaannya	57,340,043	49,748,338	Unappropriated retained earnings

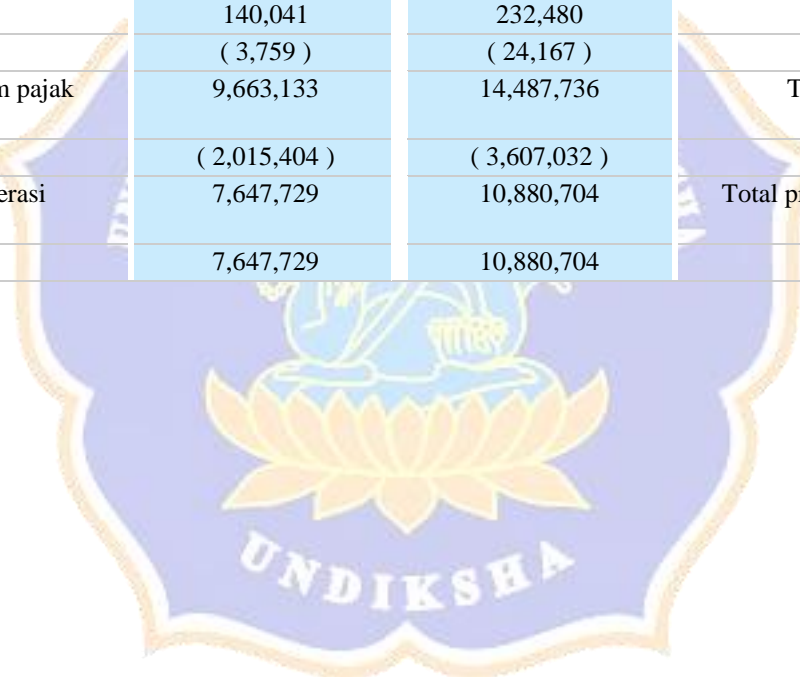
Jumlah ekuitas yang diatribusikan kepada pemilik entitas induk	58,522,408	50,930,703	Total equity attributable to equity owners of parent entity
Kepentingan non-pengendali	60	55	Non-controlling interests
Jumlah ekuitas	58,522,468	50,930,758	Total equity
Jumlah liabilitas dan ekuitas	78,191,409	78,647,274	Total liabilities and equity



## Laporan laba rugi dan penghasilan komprehensif lain

## Statement of profit or loss and other comprehensive income

	31 December 2020	31 December 2019	
Penjualan dan pendapatan usaha	114,477,311	110,523,819	Sales and revenue
Beban pokok penjualan dan pendapatan	( 97,089,067 )	( 87,740,564 )	Cost of sales and revenue
Jumlah laba bruto	17,388,244	22,783,255	Total gross profit
Beban penjualan	( 4,221,823 )	( 4,942,297 )	Selling expenses
Beban umum dan administrasi	( 3,359,674 )	( 3,050,959 )	General and administrative expenses
Pendapatan keuangan	141,518	94,953	Finance income
Beban keuangan	( 382,722 )	( 585,354 )	Finance costs
Keuntungan (kerugian) selisih kurs mata uang asing	( 38,692 )	( 20,175 )	Gains (losses) on changes in foreign exchange rates
Pendapatan lainnya	140,041	232,480	Other income
Beban lainnya	( 3,759 )	( 24,167 )	Other expenses
Jumlah laba (rugi) sebelum pajak penghasilan	9,663,133	14,487,736	Total profit (loss) before tax
Pendapatan (beban) pajak	( 2,015,404 )	( 3,607,032 )	Tax benefit (expenses)
Jumlah laba (rugi) dari operasi yang dilanjutkan	7,647,729	10,880,704	Total profit (loss) from continuing operations
Jumlah laba (rugi)	7,647,729	10,880,704	Total profit (loss)



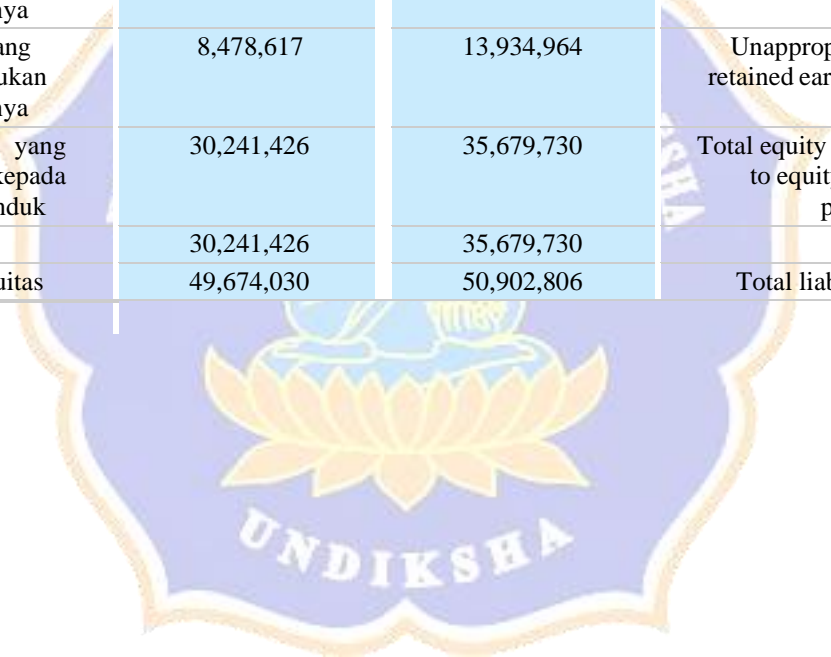
## Lampiran 2. Laporan keuangan PT Handjaya Mandala Sampoerna Tbk

Laporan posisi  
keuanganStatement of financial  
position

Aset	31 December 2020	31 December 2019	Assets
<b>Aset lancar</b>			<b>Current assets</b>
Kas dan setara kas	15,804,309	18,820,695	Cash and cash equivalents
<b>Aset keuangan lancar</b>			<b>Current financial assets</b>
Aset keuangan lancar lainnya	709,535	401,155	Other current financial assets
<b>Piutang usaha</b>			<b>Trade receivables</b>
Piutang usaha pihak ketiga	3,507,586	3,118,541	Trade receivables third parties
Piutang usaha pihak berelasi	140,736	136,413	Trade receivables related parties
<b>Piutang lainnya</b>			<b>Other receivables</b>
Piutang lainnya pihak ketiga	450,703	527,407	Other receivables third parties
Piutang lainnya pihak berelasi	2,489	3,880	Other receivables related parties
<b>Persediaan lancar</b>			<b>Current inventories</b>
Persediaan lancar lainnya	18,093,707	16,376,231	Current inventories
Biaya dibayar dimuka lancar	73,723	71,933	Current prepaid expenses
<b>Uang muka lancar</b>			<b>Current advances</b>
Uang muka lancar lainnya	526,602	952,616	Other current advances
Pajak dibayar dimuka lancar	70,482	56,970	Current prepaid taxes
Aset non-keuangan lancar lainnya	1,711,766	1,231,174	Other current non-financial assets
Aset tidak lancar atau kelompok lepasan diklasifikasikan sebagai dimiliki untuk dijual		0	Non-current assets or disposal groups classified as held-for-sale
Jumlah aset lancar	41,091,638	41,697,015	Total current assets
<b>Aset tidak lancar</b>			<b>Non-current assets</b>
<b>Investasi pada entitas anak, ventura bersama, dan entitas asosiasi</b>			<b>Investments in subsidiaries, joint ventures and associates</b>
Investasi pada entitas asosiasi	80,356	81,651	Investments in associates
Aset pajak tangguhan	393,862	345,043	Deferred tax assets
Properti investasi	422,148	443,339	Investment properties
Aset tetap	6,582,808	7,297,912	Property, plant and equipment

Goodwill	60,423	60,423	Goodwill
Aset tidak lancar non-keuangan lainnya	1,042,795	977,423	Other non-current non-financial assets
Jumlah aset tidak lancar	8,582,392	9,205,791	Total non-current assets
Jumlah aset	49,674,030	50,902,806	Total assets
<b>Liabilitas dan ekuitas</b>			<b>Liabilities and equity</b>
<b>Liabilitas</b>			<b>Liabilities</b>
<b>Liabilitas jangka pendek</b>			<b>Current liabilities</b>
<b>Utang usaha</b>			<b>Trade payables</b>
Utang usaha pihak ketiga	2,674,932	2,655,512	Trade payables third parties
Utang usaha pihak berelasi	792,635	1,146,492	Trade payables related parties
Liabilitas keuangan jangka pendek lainnya	0	7,265	Other current financial liabilities
Beban akrual jangka pendek	241,167	189,849	Current accrued expenses
Liabilitas imbalan pasca kerja jangka pendek	779,018	691,046	Short-term post-employment benefit obligations
Utang pajak	2,527,904	2,389,662	Taxes payable
Utang cukai	9,547,748	5,423,392	Excise payable
Pendapatan ditangguhkan jangka pendek	63,057	63,896	Current deferred revenue
<b>Liabilitas jangka panjang yang jatuh tempo dalam satu tahun</b>			<b>Current maturities of long-term liabilities</b>
Liabilitas jangka panjang yang jatuh tempo dalam satu tahun atas liabilitas sewa pembiayaan	117,373	160,562	Current maturities of finance lease liabilities
Jumlah liabilitas jangka pendek	16,743,834	12,727,676	Total current liabilities
<b>Liabilitas jangka panjang</b>			<b>Non-current liabilities</b>
Liabilitas pajak tangguhan	537		Deferred tax liabilities
<b>Liabilitas jangka panjang setelah dikurangi bagian yang jatuh tempo dalam satu tahun</b>			<b>Long-term liabilities net of current maturities</b>
Liabilitas jangka panjang atas liabilitas sewa pembiayaan	194,117	256,648	Long-term finance lease liabilities
Pendapatan ditangguhkan jangka panjang	53,940	109,298	Non-current deferred revenue

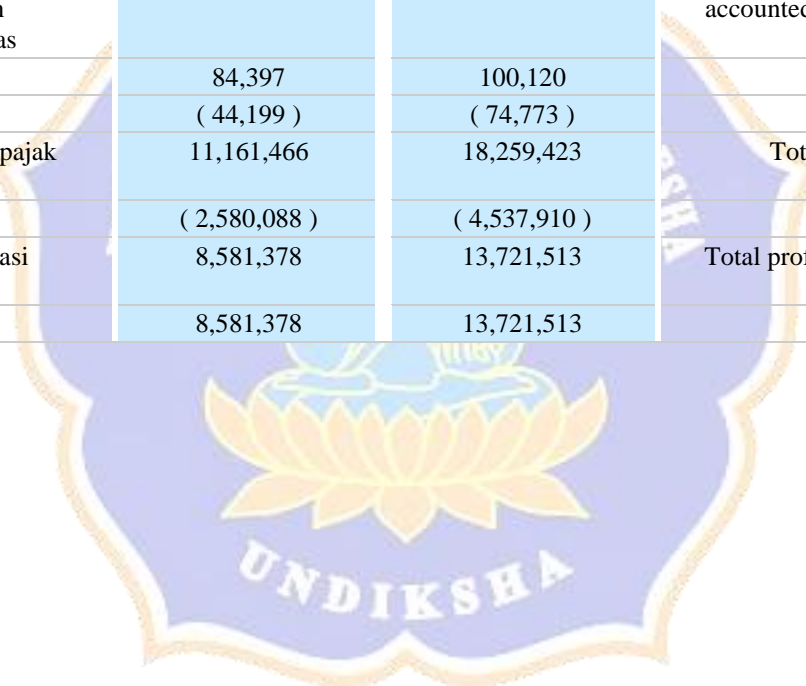
Kewajiban imbalan pasca kerja jangka panjang	2,440,176	2,129,454	Long-term post-employment benefit obligations
Jumlah liabilitas jangka panjang	2,688,770	2,495,400	Total non-current liabilities
Jumlah liabilitas	19,432,604	15,223,076	Total liabilities
<b>Ekuitas</b>			<b>Equity</b>
<b>Ekuitas yang diatribusikan kepada pemilik entitas induk</b>			<b>Equity attributable to equity owners of parent entity</b>
Saham biasa	465,272	465,272	Common stocks
Tambahan modal disetor	20,586,373	20,568,076	Additional paid-in capital
Komponen ekuitas lainnya	616,164	616,418	Other components of equity
<b>Saldo laba (akumulasi kerugian)</b>			<b>Retained earnings (deficit)</b>
Saldo laba yang telah ditentukan penggunaannya	95,000	95,000	Appropriated retained earnings
Saldo laba yang belum ditentukan penggunaannya	8,478,617	13,934,964	Unappropriated retained earnings
Jumlah ekuitas yang diatribusikan kepada pemilik entitas induk	30,241,426	35,679,730	Total equity attributable to equity owners of parent entity
Jumlah ekuitas	30,241,426	35,679,730	Total equity
Jumlah liabilitas dan ekuitas	49,674,030	50,902,806	Total liabilities and equity



**Laporan laba rugi dan penghasilan komprehensif lain**

**Statement of profit or loss and other comprehensive income**

	31 December 2020	31 December 2019	
Penjualan dan pendapatan usaha	92,425,210	106,055,176	Sales and revenue
Beban pokok penjualan dan pendapatan	( 73,653,975 )	( 79,932,195 )	Cost of sales and revenue
Jumlah laba bruto	18,771,235	26,122,981	Total gross profit
Beban penjualan	( 6,258,339 )	( 6,621,032 )	Selling expenses
Beban umum dan administrasi	( 2,110,740 )	( 2,424,862 )	General and administrative expenses
Pendapatan keuangan	765,556	1,198,798	Finance income
Beban keuangan	( 49,983 )	( 53,454 )	Finance costs
Bagian atas laba (rugi) entitas asosiasi yang dicatat dengan menggunakan metode ekuitas	3,539	11,645	Share of profit (loss) of associates accounted for using equity method
Pendapatan lainnya	84,397	100,120	Other income
Beban lainnya	( 44,199 )	( 74,773 )	Other expenses
Jumlah laba (rugi) sebelum pajak penghasilan	11,161,466	18,259,423	Total profit (loss) before tax
Pendapatan (beban) pajak	( 2,580,088 )	( 4,537,910 )	Tax benefit (expenses)
Jumlah laba (rugi) dari operasi yang dilanjutkan	8,581,378	13,721,513	Total profit (loss) from continuing operations
Jumlah laba (rugi)	8,581,378	13,721,513	Total profit (loss)





## Lampiran 3. Laporan keuangan PT Bentoel International Investama Tbk

<b>Laporan posisi keuangan</b>	<b>31 December 2020</b>	<b>31 December 2019</b>	<b>Statement of financial position</b>
<b>Aset</b>			<b>Assets</b>
<b>Aset lancar</b>			<b>Current assets</b>
Kas dan setara kas	195,140	109,632	Cash and cash equivalents
Aset keuangan derivatif lancar	0	2,231	Current derivative financial assets
<b>Piutang usaha</b>			<b>Trade receivables</b>
Piutang usaha pihak ketiga	2,054,454	2,123,340	Trade receivables third parties
Piutang usaha pihak berelasi	330,838	388,269	Trade receivables related parties
<b>Piutang lainnya</b>			<b>Other receivables</b>
Piutang lainnya pihak ketiga	240,123	369,372	Other receivables third parties
Piutang lainnya pihak berelasi	153,095	65,809	Other receivables related parties
<b>Persediaan lancar</b>			<b>Current inventories</b>
Persediaan lancar lainnya	3,864,173	6,257,640	Current inventories
Biaya dibayar dimuka lancar	13,131	57,442	Current prepaid expenses
<b>Uang muka lancar</b>			<b>Current advances</b>
Uang muka lancar lainnya	1,276	1,311	Other current advances
Pajak dibayar dimuka lancar	1,431,275	2,223,020	Current prepaid taxes
Jumlah aset lancar	8,283,505	11,598,066	Total current assets
<b>Aset tidak lancar</b>			<b>Non-current assets</b>
<b>Uang muka tidak lancar</b>			<b>Non-current advances</b>
Uang muka tidak lancar atas pembelian aset tetap	98,704	171,523	Non-current advances on purchase of property, plant and equipment
Biaya dibayar dimuka tidak lancar	1,137	1,750	Non-current prepaid expenses
Aset pajak tangguhan	5,829	5,101	Deferred tax assets
Aset tetap	4,064,203	5,207,023	Property, plant and equipment
Aset tidak lancar non-keuangan lainnya	10,627	16,867	Other non-current non-financial assets
Jumlah aset tidak lancar	4,180,500	5,402,264	Total non-current assets
Jumlah aset	12,464,005	17,000,330	Total assets
<b>Liabilitas dan ekuitas</b>			<b>Liabilities and equity</b>
<b>Liabilitas</b>			<b>Liabilities</b>
<b>Liabilitas jangka pendek</b>			<b>Current liabilities</b>

Pinjaman jangka pendek	1,438,221	2,551,949	Short-term loans
<b>Utang usaha</b>			<b>Trade payables</b>
Utang usaha pihak ketiga	327,761	743,352	Trade payables third parties
Utang usaha pihak berelasi	111,639	382,478	Trade payables related parties
<b>Utang lainnya</b>			<b>Other payables</b>
Utang lainnya pihak ketiga	290,424	443,033	Other payables third parties
Utang lainnya pihak berelasi	12,596	38,127	Other payables related parties
Beban akrual jangka pendek	735,529	877,835	Current accrued expenses
Liabilitas imbalan pasca kerja jangka pendek	167,867	221,649	Short-term post-employment benefit obligations
Utang pajak	19,606	46,432	Taxes payable
Utang cukai	616,168	769,965	Excise payable
<b>Provisi jangka pendek</b>			<b>Current provisions</b>
Provisi jangka pendek lainnya	2,660	2,666	Other current provisions
Liabilitas keuangan derivatif jangka pendek	13,297	5,910	Short-term derivative financial liabilities
Jumlah liabilitas jangka pendek	3,735,768	6,083,396	Total current liabilities
<b>Liabilitas jangka panjang</b>			<b>Non-current liabilities</b>
Liabilitas pajak tangguhan	39,789	46,310	Deferred tax liabilities
<b>Liabilitas jangka panjang setelah dikurangi bagian yang jatuh tempo dalam satu tahun</b>			<b>Long-term liabilities net of current maturities</b>
Liabilitas jangka panjang atas liabilitas sewa pembiayaan	99,396	0	Long-term finance lease liabilities
Liabilitas jangka panjang atas pinjaman lainnya	2,500,000	2,000,000	Long-term other borrowings
Kewajiban imbalan pasca kerja jangka panjang	380,102	468,981	Long-term post-employment benefit obligations
Jumlah liabilitas jangka panjang	3,019,287	2,515,291	Total non-current liabilities
Jumlah liabilitas	6,755,055	8,598,687	Total liabilities
<b>Ekuitas</b>			<b>Equity</b>
<b>Ekuitas yang diatribusikan kepada pemilik entitas induk</b>			<b>Equity attributable to equity owners of parent entity</b>
Saham biasa	1,820,057	1,820,057	Common stocks

Tambahan modal disetor	13,407,240	13,407,240	Additional paid-in capital
<b>Saldo laba (akumulasi kerugian)</b>			<b>Retained earnings (deficit)</b>
Saldo laba yang telah ditentukan penggunaannya	4,000	4,000	Appropriated retained earnings
Saldo laba yang belum ditentukan penggunaannya	( 9,522,347 )	( 6,829,654 )	Unappropriated retained earnings
Jumlah ekuitas yang diatribusikan kepada pemilik entitas induk	5,708,950	8,401,643	Total equity attributable to equity owners of parent entity
Jumlah ekuitas	5,708,950	8,401,643	Total equity
Jumlah liabilitas dan ekuitas	12,464,005	17,000,330	Total liabilities and equity



**Laporan laba rugi dan penghasilan komprehensif lain**

**Statement of profit or loss and other comprehensive income**

	<b>31 December 2020</b>	<b>31 December 2019</b>	
Penjualan dan pendapatan usaha	13,890,914	20,834,699	Sales and revenue
Beban pokok penjualan dan pendapatan	( 12,501,629 )	( 17,749,568 )	Cost of sales and revenue
Jumlah laba bruto	1,389,285	3,085,131	Total gross profit
Beban penjualan	( 1,287,695 )	( 2,179,132 )	Selling expenses
Beban umum dan administrasi	( 501,423 )	( 617,004 )	General and administrative expenses
Pendapatan keuangan	1,120	6,267	Finance income
Beban keuangan	( 228,003 )	( 293,067 )	Finance costs
Keuntungan (kerugian) selisih kurs mata uang asing	( 22,350 )	( 5,751 )	Gains (losses) on changes in foreign exchange rates
Beban lainnya	( 2,028,379 )	( 11,343 )	Other expenses
Keuntungan (kerugian) lainnya	27,683	44,037	Other gains (losses)
Jumlah laba (rugi) sebelum pajak penghasilan	( 2,649,762 )	29,138	Total profit (loss) before tax
Pendapatan (beban) pajak	( 17,229 )	21,474	Tax benefit (expenses)
Jumlah laba (rugi) dari operasi yang dilanjutkan	( 2,666,991 )	50,612	Total profit (loss) from continuing operations
Jumlah laba (rugi)	( 2,666,991 )	50,612	Total profit (loss)



## Lampiran 4. Laporan Keuangan PT Wismilak Inti Makmur Tbk

### Laporan posisi keuangan

### Statement of financial position

Aset	31 December 2020	31 December 2019	Assets
<b>Aset lancar</b>			<b>Current assets</b>
Kas dan setara kas	429,554,512,285	265,018,537,191	Cash and cash equivalents
Investasi jangka pendek		14,576,866,437	Short-term investments
<b>Piutang usaha</b>			<b>Trade receivables</b>
Piutang usaha pihak ketiga	99,621,123,187	65,469,580,123	Trade receivables third parties
<b>Piutang lainnya</b>			<b>Other receivables</b>
Piutang lainnya pihak ketiga	608,866,604	640,323,228	Other receivables third parties
<b>Persediaan lancar</b>			<b>Current inventories</b>
Persediaan lancar lainnya	668,514,572,920	552,888,701,245	Current inventories
Biaya dibayar dimuka lancar	9,488,578,502	9,081,372,917	Current prepaid expenses
<b>Uang muka lancar</b>			<b>Current advances</b>
Uang muka lancar lainnya	24,809,045,240	9,049,331,713	Other current advances
Pajak dibayar dimuka lancar	56,121,840,801	31,705,451,129	Current prepaid taxes
Jumlah aset lancar	1,288,718,539,539	948,430,163,983	Total current assets
<b>Aset tidak lancar</b>			<b>Non-current assets</b>
<b>Aset keuangan tidak lancar</b>			<b>Non-current financial assets</b>
Aset keuangan tidak lancar lainnya	6,693,535,897		Other non-current financial assets
Aset pajak tangguhan	8,184,923,977	12,111,552,052	Deferred tax assets
Aset tetap	298,904,982,008	329,061,638,626	Property, plant and equipment
Klaim atas pengembalian pajak tidak lancar	1,627,111,650	8,236,289,403	Non-current claims for tax refund
Aset takberwujud selain goodwill	531,320,457	1,383,339,492	Intangible assets other than goodwill
Aset tidak lancar non-keuangan lainnya	9,781,594,000	298,625,000	Other non-current non-financial assets
Jumlah aset tidak lancar	325,723,467,989	351,091,444,573	Total non-current assets
Jumlah aset	1,614,442,007,528	1,299,521,608,556	Total assets
<b>Liabilitas dan ekuitas</b>			<b>Liabilities and equity</b>
<b>Liabilitas</b>			<b>Liabilities</b>
<b>Liabilitas jangka pendek</b>			<b>Current liabilities</b>
Pinjaman jangka pendek	2,934,821,655	20,252,060,339	Short-term loans
<b>Utang usaha</b>			<b>Trade payables</b>

Utang usaha pihak ketiga	242,029,921,128	84,198,554,600	Trade payables third parties
Utang usaha pihak berelasi	18,562,500		Trade payables related parties
<b>Utang lainnya</b>			<b>Other payables</b>
Utang lainnya pihak ketiga	53,266,757,945	29,911,559,343	Other payables third parties



Utang lainnya pihak berelasi	143,621,560	28,869,000	Other payables related parties
<b>Uang muka pelanggan jangka pendek</b>			<b>Current advances from customers</b>
Uang muka pelanggan jangka pendek pihak ketiga	7,025,732,086	2,526,300,453	Current advances from customers third parties
Beban akrual jangka pendek	7,538,420,758	6,758,687,514	Current accrued expenses
Utang pajak	32,993,727,789	5,910,744,954	Taxes payable
<b>Liabilitas jangka panjang yang jatuh tempo dalam satu tahun</b>			<b>Current maturities of long-term liabilities</b>
Liabilitas jangka panjang yang jatuh tempo dalam satu tahun atas utang bank	3,241,470,049	7,857,166,428	Current maturities of bank loans
Liabilitas jangka panjang yang jatuh tempo dalam satu tahun atas liabilitas sewa pembiayaan	2,597,747,032		Current maturities of finance lease liabilities
Jumlah liabilitas jangka pendek	351,790,782,502	157,443,942,631	Total current liabilities
<b>Liabilitas jangka panjang</b>			<b>Non-current liabilities</b>
<b>Liabilitas jangka panjang setelah dikurangi bagian yang jatuh tempo dalam satu tahun</b>			<b>Long-term liabilities net of current maturities</b>
Liabilitas jangka panjang atas utang bank	8,643,920,136	29,194,251,603	Long-term bank loans
Liabilitas jangka panjang atas liabilitas sewa pembiayaan	9,638,696,955		Long-term finance lease liabilities
Kewajiban imbalan pasca kerja jangka panjang	58,516,766,426	79,712,836,845	Long-term post-employment benefit obligations
Jumlah liabilitas jangka panjang	76,799,383,517	108,907,088,448	Total non-current liabilities
Jumlah liabilitas	428,590,166,019	266,351,031,079	Total liabilities
<b>Ekuitas</b>			<b>Equity</b>
<b>Ekuitas yang diatribusikan kepada pemilik entitas induk</b>			<b>Equity attributable to equity owners of parent entity</b>
Saham biasa	209,987,376,000	209,987,376,000	Common stocks
Tambahan modal disetor	303,627,463,232	303,627,463,232	Additional paid-in capital

Cadangan pengukuran kembali program imbalan pasti	( 71,463,661,167 )	( 59,050,364,906 )	Reserve of remeasurements of defined benefit plans
<b>Saldo laba (akumulasi kerugian)</b>			<b>Retained earnings (deficit)</b>
Saldo laba yang telah ditentukan penggunaannya	10,000,000,000	9,000,000,000	Appropriated retained earnings
Saldo laba yang belum ditentukan penggunaannya			Unappropriated retained earnings
Jumlah ekuitas yang diatribusikan kepada pemilik entitas induk	1,184,342,685,878	1,031,855,680,246	Total equity attributable to equity owners of parent entity
Kepentingan non-pengendali	1,509,155,631	1,314,897,231	Non-controlling interests
Jumlah ekuitas	1,185,851,841,509	1,033,170,577,477	Total equity
Jumlah liabilitas dan ekuitas	1,614,442,007,528	1,299,521,608,556	Total liabilities and equity

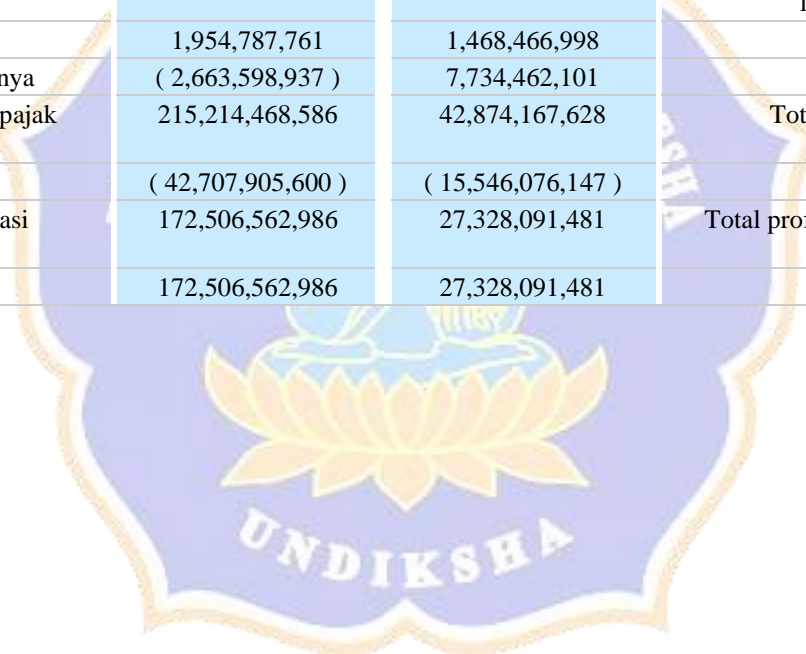




**Laporan laba rugi dan  
penghasilan  
komprehensif lain**

**Statement of profit or  
loss and other  
comprehensive**

	31 December 2020	31 December 2019	
Penjualan dan pendapatan usaha	1,994,066,771,177	1,393,574,099,760	Sales and revenue
Beban pokok penjualan dan pendapatan	( 1,368,626,457,514 )	( 962,040,733,573 )	Cost of sales and revenue
Jumlah laba bruto	625,440,313,663	431,533,366,187	Total gross profit
Beban penjualan	( 246,554,756,871 )	( 230,468,898,014 )	Selling expenses
Beban umum dan administrasi	( 174,014,735,909 )	( 172,416,228,112 )	General and administrative expenses
Pendapatan keuangan	15,654,809,833	10,807,481,900	Finance income
Beban keuangan	( 4,078,421,400 )	( 5,911,547,291 )	Finance costs
Keuntungan (kerugian) selisih kurs mata uang asing	( 523,929,554 )	127,063,859	Gains (losses) on changes in foreign exchange rates
Pendapatan lainnya	1,954,787,761	1,468,466,998	Other income
Keuntungan (kerugian) lainnya	( 2,663,598,937 )	7,734,462,101	Other gains (losses)
Jumlah laba (rugi) sebelum pajak penghasilan	215,214,468,586	42,874,167,628	Total profit (loss) before tax
Pendapatan (beban) pajak	( 42,707,905,600 )	( 15,546,076,147 )	Tax benefit (expenses)
Jumlah laba (rugi) dari operasi yang dilanjutkan	172,506,562,986	27,328,091,481	Total profit (loss) from continuing operations
Jumlah laba (rugi)	172,506,562,986	27,328,091,481	Total profit (loss) <b>income</b>



## RIWAYAT HIDUP



Diki Wahyu Candra Ariatna lahir di desa Batungsel, kabupaten Tabanan, Provinsi Bali pada tanggal 21 Oktober 1997. Penulis lahir dari pasangan suami istri Bapak I Wayan Wiatna dan Wayan Nuriati. Penulis berkebangsaan Indonesia dan beragama Hindu. Kini penulis beralamat di Banjar Pempatan Desa Batungsel Pupuan, Kabupaten Tabanan Provinsi Bali. Penulis menyelesaikan pendidikan dasar di SD No. 2 Batungsel dan lulus pada tahun 2010. Kemudian penulis melanjutkan di SMP Negeri 1 Pupuan dan lulus pada tahun 2013. Pada tahun 2016, penulis lulus dari SMA Negeri 1 Tabanan dan melanjutkan ke S1 Jurusan Manajemen di Universitas Pendidikan Ganesha. Pada semester akhir tahun 2023 penulis telah menyelesaikan Skripsi yang berjudul “Analisis Kinerja Keuangan Menggunakan Metode *Economic Value Added* pada Sub Sektor Rokok yang Terdaftar Pada Bursa Efek Indonesia”.