

**PENGARUH *DIVIDEND PER SHARE* DAN *EARNING PER SHARE* TERHADAP HARGA SAHAM PADA INDUSTRI PERBANKAN YANG TERDAFTAR DI BURSA EFEK INDONESIA**

**SKRIPSI**

**Diajukan kepada**

**Universitas Pendidikan Ganesha**

**Untuk Memenuhi Persyaratan dalam Mengikuti  
Program Sarjana Manajemen**

**Oleh**

**Febry Pratama**

**NIM 1617041140**

**PROGRAM STUDI S1 MANAJEMEN  
JURUSAN MANAJEMEN  
FAKULTAS EKONOMI  
UNIVERSITAS PENDIDIKAN GANESHA  
SINGARAJA**


**2022**

**SKRIPSI**


**DIAJUKAN UNTUK MELENGKAPI TUGAS  
DAN MEMENUHI SYARAT-SYARAT UNTUK  
MENCAPAI GELAR SARJANA MANAJEMEN**

**Menyetujui,**

Pembimbing I,


  
Gede Pudu Agus Jana Susila, S.E.,MBA  
NIP. 19820831201012100

Pembimbing II,


  
Dr. Komang Krisna Heryanda, SE.,M.M  
NIP. 198304052008122001

Skripsi oleh Febry Pratam aini telah dipertahankan di depan dewan penguji  
pada tanggal 12 Juli 2023


Dewan Penguji

  
Gede Patu Agus Jana Susila, S.E., MBA  
NIP. 19820831201012100

(Ketua)

  
Dr. Komang Krisna Heryanda, SE., M.M  
NIP. 198309212015041001

(Anggota)

  
Ni Made Dwi Ariani Mayasari, SE., M.M  
NIP. 198505042015042001

(Anggota)

Diterima oleh Panitia Ujian Fakultas Ekonomi  
Universitas Pendidikan Ganesha  
guna memenuhi syarat-syarat untuk mencapai gelar Sarjana Ekonomi

Pada


Hari : Rabu

Tanggal : 12 Juli 2023

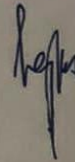
**Mengetahui**

Ketua Ujian

Sekretaris Ujian



Dr. Dra. Ni Made Suci, MSi  
NIP. 196810291993032001



Dr. Komang Krisna Heryanda, SE., M.M  
NIP. 198309212015041001

Mengesahkan

Dean Fakultas Ekonomi



Prof. Dr. Gede Adi Yuniarta, S.E., MSi., Ak., CA, CPA.  
NIP. 1979061620021210003

## PERNYATAAN

Dengan ini saya menyatakan bahwa karya tulis yang berjudul **“Pengaruh Dividen Pershare Dan Earing Per Share Terhadap Harga Saham Pada Industri Perbankan Yang Terdaftar Di Bursa Efek Indonesia”** beserta seluruh isinya adalah benar-benar karya sendiri dan saya tidak melakukan penjiplakan dan pengutipan dengan cara-cara yang tidak sesuai dengan etika yang berlaku dalam masyarakat keilmuan. Atas pernyataan ini, saya siap menanggung risiko/sanksi yang dijatuhkan kepada saya apabila kemudian ditemukan adanya pelanggaran etika keilmuan dalam karya saya ini atau klaim terhadap keaslian karya saya ini

Singaraja, 24 Juli 2023



ng membuat pernyataan

Febry Pratama

NIM.1617041140

## PRAKATA

Puji syukur tidak lupa penulis panjatkan kepada Ida Sanghyang Widhi Wasa karena, berkat rahmatnyalah saya bisa menyelesaikan penelitian skripsi yang berjudul **”Pengaruh *Dividend Per Share* Dan *Earning Per Share* Terhadap Harga Saham Pada Industri Perbankan Yang Terdaftar Di Bursa Efek Indonesia”** selesai dengan baik dan lancar. Penyusunan skripsi ini disusun guna memenuhi persyaratan untuk mencapai gelar Sarjana S1 di Universitas Pendidikan Ganesha. Selama berlangsungnya proses pengerjaan skripsi ini, penulis memperoleh bantuan dari banyak pihak, baik bantuan berupa materi dan non materi. Dalam kesempatan kali ini, penulis ingin mengucapkan rasa terimakasih sedalam dalamnya kepada :

1. Prof. Dr. Wayan Lasmawan, M.Pd. selaku Rektor Universitas Pendidikan Ganesha.
2. Prof. Dr. Gede Adi Yuniarta, S.E., M.Si., Ak., CPA selaku Dekan Fakultas Ekonomi Universitas Pendidikan Ganesha Singaraja.
3. Dr. I Nengah Suarmanayasa, S.E., M.Si selaku Ketua Jurusan Manajemen, Fakultas Ekonomi Universitas Pendidikan Ganesha.
4. Dr. Komang Krisna Heryanda, S.E., M.M selaku Koordinator Program Studi S1 Manajemen, Fakultas Ekonomi Universitas Pendidikan Ganesha.
5. Bapak Komang Endrawan Sumadi Putra, S.E., M.M selaku Pembimbing I, terima kasih banyak saya ucapkan atas kesediaan bapak untuk membimbing dari awal hingga skripsi ini dapat terselesaikan dengan baik.
6. Ibu Ni Made Dwi Ariani Mayasari, S.E., M.M selaku Pembimbing II, dalam perannya ikut serta membantu membimbing dari awal hingga proses pengerjaan skripsi ini selesai.
7. Seluruh Bapak/Ibu Dosen Manajemen yang namanya tidak dapat disebutkan satu persatu, saya ucapkan terimakasih banyak atas bekal ilmu yang telah diberikan, sehingga saya berada pada tahap ini.
8. Pihak Kantor Yakult Cabang Bali 4 Karangasem sebagai tempat penel akasih banyak atas kerjasama hingga penelitian ini dapat terselesaikan dengan baik.
9. Terima kasih banyak kepada tata usaha baik dari lembaga, fakultas hingga jurusan, telah memberikan informasi terkait perkuliahan.

10. Kepala perpustakaan Universitas Pendidikan Ganesha, beserta seluruh staff yang telah memberikan kemudahan serta pelayanan yang baik terkait peminjaman buku-buku yang dibutuhkan selama proses penyusunan skripsi.
11. Tidak lupa saya mengucapkan terimakasih kepada seluruh pihak yang senantiasa selalu mensupport tanpa henti, yang tidak bisa disebutkan satu persatu yang telah membantu dalam proses penyusunan skripsi ini.

Penulis menyadari bahwa penelitian ini masih sangat jauh dari kata sempurna, kendati demikian penulis tetap berusaha mengerjakan dan menyelesaikan skripsi ini dengan sebaik baiknya. Demi kesempurnaan skripsi ini, penulis sangat mengharapkan kritik maupun saran yang bersifat membangun serta bermanfaat bagi kita semua, guna kemajuan bersama, khususnya kemajuan pada aspek pendidikan.

Singaraja, 12 Juli 2023

Penulis



## DAFTAR ISI

DAFTAR ISI.....	i
DAFTAR TABEL.....	iii
DAFTAR GAMBAR .....	iv
BAB I PENDAHULUAN .....	1
1.1 Latar Belakang Masalah.....	1
BAB III METODE PENELITIAN.....	23
3.1 Desain Penelitian.....	23
3.2 Tempat dan Waktu Penelitian .....	23
3.3 Jenis Sumber Data .....	24
3.4 Subjek dan Objek Penelitian .....	24
3.5 Teknik Pengumpulan Data .....	26
3.6 Teknik Pengambilan Sampel.....	26
3.7 Teknik Analisis Data .....	26
3.8 Uji Asumsi Klasik .....	27
3.9 Rancangan Pengujian Hipotesis .....	29
3.10 Teknik Pengambilan Sampel.....	26
3.11 Teknik Analisis Data .....	26
3.12 Uji Asumsi Klasik .....	27
3.13 Rancangan Pengujian Hipotesis .....	29
BAB IV HASIL PENELITIAN DAN PEMBAHASAN .....	32
4.1 Deskripsi Data .....	32
4.1.1 <i>Dividen Per Share</i> .....	32
5.3 Saran .....	52
DAFTAR RUJUKAN .....	28



## DAFTAR TABEL

Tabel	Halaman
Tabel 2.1 Penelitian Terdahulu .....	18
Tabel 3.1 Variabel dan Definisi Operasional Variabel Penelitian .....	25
Tabel 4.1 <i>Dividend Per Share</i> Pada Industri Perbankan Yang Terdaftar di	



## DAFTAR GAMBAR

Gambar	Halaman
Gambar 2.1 Model Kerangka Pemikiran Pengaruh <i>Deviden Per Share</i> dan <i>Earning Per Share</i> Terhadap Harga Saham pada Industri Perbankan yang Terdaftar di Bursa Efek Indonesia.....	21
Gambar 4.1 Histogram Uji Heteroskedastisitas .....	40

