

Lampiran 1. Deskripsi penilaian aspek sikap

Tabel 21

Deskripsi Penilaian Aspek Sikap

No	Aspek yang dinilai	Deskripsi sikap yang dinilai	1	2	3	4	5
1	Religius	a) Berdoa sebelum dan sesudah belajar					
		b) Menjalani ibadah sesuai agama dan kepercayaan yang dianut					
		c) Menghargai sesama teman dalam melaksanakan ibadah					
2	Nasionalis	a) Hadir tepat waktu					
		b) Mengikuti instruksi yang diberikan oleh guru					
		c) Tidak membuat kelas menjadi tidak kondusif					
3	Mandiri	a) Menyampaikan sesuatu sesuai dengan keadaan					
		b) Tidak menutupi kesalahan individu maupun kelompok					
		c) Mau mengakui kesalahan sendiri					
4	Gotong-royong	a) Mengerjakan tugas yang diberikan guru					
		b) Memimpin kelompok dengan baik					
		c) Mengembalikan alat yang sudah selesai digunakan					
5	Integritas	a) Berinteraksi dengan guru secara sopan					
		b) Berinteraksi dengan teman secara ramah					
		c) Berinteraksi dengan bahasa yang tidak menyinggung					
		d) Berprilaku sopan					
Total			80				

$$\text{nilai siswa} = \frac{\text{skor yang didapat siswa}}{\text{skor maksimal}} \times 100$$

Keterangan :

1 : Sangat Kurang

3 : Cukup

5 : Sangat Baik

2 : Kurang

4 : Baik

Tabel 22
Lembar Penilaian Aspek Sikap

NO	Religious			Nasionalis			Mandiri			Gotong-royong			Integritas				Total
	a	b	c	a	b	c	a	B	c	a	B	c	a	B	c	d	
1																	
2																	
3																	
dls																	



Lampiran 2. Deskripsi Pertanyaan aspek pengetahuan

1. PSSI adalah induk organisasi sepak bola Indonesia yang berdiri pada tahun...
 - a. 1920
 - b. 1930**
 - c. 1940
 - d. 1950
 2. Sepak bola pertama kali ditemukan di Negara Inggris pada tahun...
 - a. 1863**
 - b. 1754
 - c. 1932
 - d. 1881
 3. Pada saat jajahan Hindia Belanda, Sepak bola masuk ke Indonesia dan berkembang pada tahun...
 - a. 1910
 - b. 1911
 - c. 1913
 - d. 1914**
 4. Panjang gawang pada permainan sepak bola adalah...
 - a. 7,32 meter**
 - b. 7,37 meter
 - c. 7,42 meter
 - d. 7,52 meter
 5. Lebar lapangan sepak bola adalah...
 - a. 40-85 meter
 - b. 45-90 meter**
 - c. 45-95 meter
 - d. 50-100 meter
 6. Induk organisasi sepak bola nasional adalah...
 - a. FIFA
 - b. PSSI**
 - c. PBSI
 - d. PBVSI
- 

7. Pemain sepak bola yang boleh memegang bola disebut...
- Striker
 - Kipper**
 - Center
 - Back
8. Memulai dan menghentikan pertandingan sepak bola adalah salah satu tugas...
- Juri
 - Hakin garis
 - Pelatih
 - Wasit**
9. Jika bola keluar melewati garis samping lapangan maka akan dilakukan...
- Free kick
 - Passing
 - Throw in**
 - Tendangan gawang
10. Waktu istirahat pergantian babak pada permainan sepak bola adalah...
- 25 menit
 - 20 menit
 - 15 menit**
 - 10 menit
11. Permainan sepak bola termasuk permainan.....
- Bola kecil
 - Atletik
 - Bola besar**
 - Lompat
12. Permainan sepak bola dimainkan oleh ... regu
- 2**
 - 5
 - 8
 - 12
13. Jika salah satu pemain lawan melakukan pelanggaran di luar kotak pinalti, maka tim kita mendapatkan hadiah...



- a. Corner kick
- b. Goal kick
- c. Throw in
- d. **Free kick**

14. SEA Games adalah olimpiade olahraga yang diikuti oleh Negara kawasan Asia Tenggara yang dilaksanakan setiap...

- a. 1 Tahun sekali
- b. **2 Tahun sekali**
- c. 3 Tahun sekali
- d. 4 Tahun sekali

15. Lama pertandingan dalam permainan sepak bola adalah...

- a. **2 x 45 menit**
- b. 2 x 40 menit
- c. 2 x 35 menit
- d. 2 x 30 menit

16. Teknik menahan atau menghentikan bola dapat dilakukan dengan cara sebagai berikut, kecuali...

- a. **Kaki tumit bagian dalam**
- b. Kaki bagian dalam
- c. Punggung kaki
- d. Kaki bagian luar

17. Untuk melakukan teknik menggiring bola dapat dilakukan dengan...

- a. Telapak kaki
- b. Bagian belakang kaki
- c. Ujung kaki
- d. **Kaki bagian dalam**

18. Posisi tangan saat pelaksanaan teknik dasar passing permainan sepak bola adalah..

- a. Tangan diatas kepala
- b. Tangan ditarik kebelakang
- c. **Tangan disamping badan**
- d. Tangan diangkat

19. Untuk bisa mencetak goal ke gawang lawan, kita harus menendang bola secara keras ke arah gawang lawan. Gerakan ini disebut dengan...
- Passing
 - Dribbling
 - Shooting**
 - Heading
20. Bagaimana posisi badan pada saat melakukan sikap persiapan teknik dasar *passing* menggunakan kaki bagian dalam pada permainan sepak bola
- Badan tegak
 - Badan agak condong ke depan**
 - Badan agak condong ke samping kanan
 - Badan dibungkukkan
21. Untuk dapat melewati lawan saat bermain sepak bola, teknik yang harus dikuasai adalah...
- Mengoper/ passing
 - Menggiring/ dribbling**
 - Shooting/ menembak
 - Heading/ menyundul
22. Bagian mana perkenaan kaki dengan bola agar bola melambung tinggi saat ditendang...
- Bagian atas bola
 - Bagian tengah bola
 - Bagian samping bola
 - Bagian bawah bola**
23. Posisi awal berdiri dan pandangan ke arah datangnya bola. Ketika bola datang, putarlah kaki yang digunakan untuk menghentikan bola ke arah dalam, kaki yang digunakan sebagai tumpuan berada di samping, posisi lutut agak ditekuk dan bola ditahan pada bagian tengah menggunakan kaki bagian luar. Teknik tersebut merupakan menahan bola menggunakan...
- Kaki bagian dalam
 - Punggung kaki
 - Kaki bagian luar**

- d. Telapak kaki
24. Posisi kaki yang digunakan untuk menendang bola berada di samping bola. Posisi lutut agak ditekuk. Ujung kaki menghadap ke sasaran. Selanjutnya, kalian menarik kaki ke belakang dan mengayunkannya ke depan dengan perkenaan bola pada bagian kaki dalam. Merupakan teknik dari...
- a. **Passing menggunakan kaki bagian dalam**
 - b. Passing menggunakan kaki bagian luar
 - c. Passing menggunakan punggung kaki
 - d. Menahan bola dengan kaki bagian dalam
25. Dalam permainan sepak bola, anggota tubuh mana saja yang dapat digunakan untuk menahan bola...
- a. Tangan, kaki, dada
 - b. Kepala, paha, lengan
 - c. **Kaki, paha, dada**
 - d. Tangan, lengan, punggung



Lampiran 3. Deskripsi penilaian aspek keterampilan

Tabel 23
Deskripsi penilaian aspek keterampilan

Dimensi	Indikator	Deskripsi	Skor	
			1	0
Teknik Dasar <i>Passing</i> pada Permainan Sepak Bola	Gerak <i>Passing</i> kaki bagian dalam	a) Gerakan awal, tubuh berdiri dibelakang bola menghadap ke sasaran belakang bola		
		b) Posisi kaki yang digunakan untuk menendang bola berada di samping bola. Posisi lutut agak ditekuk.		
		c) Ujung kaki menghadap ke sasaran		
		d) Selanjutnya, menarik kaki ke belakang dan mengayunkannya ke depan dengan perkenaan bola pada bagian samping		
		e) Jika bola sudah ditendang, posisi badan mengikuti arah tendangan		
	Gerak <i>passing</i> kaki bagian luar	a) Gerakan awal, tubuh berdiri dibelakang bola. Pandangan kearah bola		
		b) Peserta didik meletakkan kaki yang digunakan untuk menendang dibelakang bola posisi ujung kaki menghadap bagian dalam		
		c) Peserta didik menarik kaki yang digunakan untuk menendang ke belakang. Kemudian, kalian segera ayunkan ke depan dengan perkenaan bola pada bagian tengah bola.		
		d) Setelah menendang, badan mengikuti arah tendangan		
		e) Peserta didik melakukan tendangan ke arah sasaran.		
	Gerak <i>passing</i> dengan punggung kaki	a) Gerakan awal, tubuh berdiri dibelakang bola. Pandangan mata ke arah bola		
		b) Lutut sedikit ditekuk dan punggung kaki menghadap ke arah sasaan		
		c) Peserta didik menekuk kaki yang digunakan untuk menendang bola ke arah bawah		

		d) Peserta didik menarik kaki yang digunakan untuk menendang ke arah belakang. Kemudian, peserta didik segera mengayunkan ke depan dengan perkenaan bola di tengah-tengah bola tepat mengenai punggung kaki		
		e) Setelah menendang, posisi kaki diarahkan ke arah sasaran.		
Teknik Dasar <i>Dribbling</i> pada permainan sepak bola	Gerak <i>dribbling</i> menggunakan kaki bagian dalam	a) Gerakan awal berdiri dan salah satu kaki berada di depan		
		b) Kaki yang satu berada di belakang bola		
		c) Peserta didik mendorong bola ke depan menggunakan kaki bagian dalam tetapi harus masih dalam jangkauan		
		d) Sikap kedua tangan di samping dengan posisi dibuka		
		e) Ketika melakukan gerakan menggiring, pandangan mata harus selalu ke depan.		
	Gerak <i>dribbling</i> menggunakan kaki bagian luar	a) Gerakan awal berdiri dengan salah satu kaki berada di depan.		
		b) Kaki berada di belakang bola		
		c) Peserta didik mendorong bola ke depan menggunakan kaki bagian luar tetapi harus masih dalam jangkauan		
		d) Sikap kedua tangan di samping dengan posisi dibuka		
		e) Ketika melakukan gerakan menggiring, pandangan mata harus selalu ke depan.		
Gerak <i>dribbling</i> menggunakan punggung kaki	a) Gerakan awal berdiri dan salah satu kaki berada di depan			
	b) Kaki berada di belakang bola			
	c) Peserta didik mendorong bola ke depan menggunakan punggung kaki tetapi harus masih dalam jangkauan.			
	d) Sikap kedua tangan di samping dengan posisi dibuka.			
	e) Ketika melakukan gerakan menggiring, pandangan mata harus selalu ke depan.			
Teknik dasar menghentikan	Gerak menghentikan	a) Posisi awal, berdiri dengan pandangan ke arah datangnya bola.		

bola pada permainan sepak bola	bola dengan telapak kaki	b) Ketika bola datang, tekanlah menggunakan telapak kaki.		
		c) Kaki yang digunakan sebagai tumpuan berada di samping sekaligus untuk menjaga keseimbangan badan.		
	Gerak menghentikan bola dengan paha	a) Posisi awal, berdiri dengan pandangan mata ke arah datangnya bola		
		b) Ketika bola datang, paha diangkat ke atas untuk menahan bola.		
		c) Setelah bola dapat dikuasai, paha yang digunakan menahan bola segera diturunkan.		
		d) Kaki yang digunakan sebagai tumpuan berada di samping sekaligus untuk menjaga keseimbangan badan.		
	Gerak menghentikan bola dengan kaki bagian dalam	a) Posisi awal, berdiri dan pandangan mata ke arah datangnya bola.		
		b) Ketika bola datang, salah satu kaki diangkat ke atas.		
		c) Kaki yang digunakan sebagai tumpuan berada di depan.		
		d) Sedangkan kaki yang digunakan untuk menghentikan bola berada di belakang.		
		e) Posisi lutut agak ditekuk dan bola ditekan menggunakan kaki bagian dalam.		
	Menghentikan bola dengan kaki bagian luar	a) Posisi awal berdiri dan pandangan ke arah datangnya bola.		
		b) Ketika bola datang, putarlah kaki yang digunakan untuk menghentikan bola ke arah dalam.		
		c) Kaki yang digunakan sebagai tumpuan berada di samping		
d) Posisi lutut agak ditekuk dan bola ditahan pada bagian tengah menggunakan kaki bagian luar.				
Menghentikan bola dengan punggung kaki	a) Posisi awal berdiri dan pandangan ke arah datangnya bola			
	b) Ketika bola datang, kaki agak diangkat diluruskan untuk menahan bola dan tepat pada punggung kaki			
	c) Setelah bola dapat dikuasai, kaki yang menahan bola segera diturunkan.			

		d) Kaki yang digunakan sebagai tumpuan berada di belakang sekaligus untuk menjaga keseimbangan badan.		
--	--	---	--	--

Keterangan :

1. Pada kriteria terpenuhi diberi tanda (√) pada kolom yang berarti skor 1
2. Pada kriteria tidak terpenuhi dikosongkan
3. Jumlah skor maksimal 50

$$\text{nilai siswa} = \frac{\text{skor yang didapat siswa}}{\text{skor maksimal}} \times 100$$



Lampiran 4. Proses pengambilan data





Lampiran 5. Uji Instrumen Ahli 1

INSTRUMEN VALIDITAS

Instrumen : Aspek Pengetahuan Teknik Dasar Permainan Sepak Bola
Sasaran : Peserta Didik Kelas VIIB di SMP Negeri 2 Negara
Nama Peneliti : Junio Pradika Arya Putra G
Prodi : S1 Pendidikan Jasmani Kesehatan dan Rekreasi

Validitas Tampak Aspek Sikap pada Teknik Dasar Permainan Sepak Bola

Petunjuk Instrumen

- Berikan tanda centang (✓) pada kolom kriteria penilaian yang paling sesuai dengan penilaian Bapak/Ibu terhadap setiap pertanyaan komponen penilaian.
- Rentang skor setiap komponen penilaian menggunakan skor 1-5 dengan keterangan kriteria penilaian sebagai berikut.
1 = Sangat kurang
2 = Kurang
3 = Cukup
4 = Baik
5 = Sangat baik

Petunjuk Isian Ahli

- Tuliskan komentar dan saran Bapak/Ibu mengenai masing-masing komponen penilaian pada kolom yang telah disediakan.

No	Aspek yang dinilai	Deskripsi sikap yang dinilai	1	2	3	4	5
1	Religius	a) Berdoa sebelum dan sesudah belajar					
		b) Menjalani ibadah sesuai agama dan kepercayaan yang dianut					
		c) Menghargai sesama teman dalam melaksanakan ibadah					
2	Nasionalis	a) Hadir tepat waktu					
		b) Mengikuti instruksi yang diberikan oleh guru					
		c) Tidak membuat kelas menjadi tidak kondusif					
3	Mandiri	a) Menyampaikan sesuatu sesuai dengan keadaan					

		b) Tidak menutupi kesalahan individu maupun kelompok						
		c) Mau mengakui kesalahan sendiri						
4	Gotong-royong	a) Mengerjakan tugas yang diberikan guru						
		b) Memimpin kelompok dengan baik						
		c) Mengembalikan alat yang sudah selesai digunakan						
5	Integritas	a) Berinteraksi dengan guru secara sopan						
		b) Berinteraksi dengan teman secara ramah						
		c) Berinteraksi dengan bahasa yang tidak menyinggung						
		d) Berprilaku sopan						
Total							80	



Validitas Isi
Aspek Sikap pada Teknik Dasar Permainan Sepak Bola

Petunjuk Instrumen

1. Berikan tanda centang (✓) pada kolom kriteria penilaian yang paling sesuai dengan penilaian Bapak/Ibu terhadap setiap pertanyaan komponen penilaian.
2. Rentang skor setiap komponen penilaian menggunakan skala 4 dengan keterangan kriteria penilaian sebagai berikut.
 - 4 = Sangat Relevan
 - 3 = Relevan
 - 2 = Tidak Relevan
 - 1 = Sangat Tidak Relevan

1. Petunjuk Isian Ahli

Berikan tanda centang (✓) pada kolom kriteria penilaian yang paling sesuai dengan penilaian Bapak/Ibu terhadap setiap pertanyaan komponen penilaian.

No	Aspek yang dinilai	Deskripsi sikap yang dinilai	Kriteria Penilaian				KR	SR
			1	2	3	4		
1	Religius	a) Berdoa sebelum dan sesudah belajar			V			
		b) Menjalani ibadah sesuai agama dan kepercayaan yang dianut				V		
		c) Menghargai sesama teman dalam melaksanakan ibadah			V			
2	Nasionalis	a) Hadir tepat waktu				V		
		b) Mengikuti instruksi yang diberikan oleh guru				V		
		c) Tidak membuat kelas menjadi tidak kondusif			V			
3	Mandiri	a) Menyampaikan sesuatu sesuai dengan keadaan				V		
		b) Tidak menutupi kesalahan individu maupun kelompok				V		
		c) Mau mengakui kesalahan sendiri			V			
4	Gotong-	d) Mengerjakan tugas yang diberikan guru				V		

	royong	e) Memimpin kelompok dengan baik				V		
		f) Mengembalikan alat yang sudah selesai digunakan				V		
5	Integritas	a) Berinteraksi dengan guru secara sopan				V		
		b) Berinteraksi dengan teman secara ramah				V		
		c) Berinteraksi dengan bahasa yang tidak menyinggung				V		
		d) Berprilaku sopan				V		
Total						80		



INSTRUMEN VALIDITAS

Instrumen : Aspek Pengetahuan Teknik Dasar Permainan Sepak Bola
Sasaran : Peserta Didik Kelas VIIB di SMP Negeri 2 Negara
Nama Peneliti : Junio Pradika Arya Putra G
Prodi : S1 Pendidikan Jasmani Kesehatan dan Rekreasi

Validitas Tampang Aspek Pengetahuan pada Teknik Dasar Permainan Sepak Bola

Petunjuk Soal

1. Jawablah semua soal yang ada pada lembar jawaban yang telah disediakan.
2. Jawablah setiap butir tes dengan cara memberikan tanda silang (x) pada pilihan yang dianggap paling tepat.
3. Setelah selesai mengerjakan seluruh butir tes ini, selipkan lembar jawaban Anda pada lembar soal, kemudian serahkan kepada pengawas ujian.
4. Jumlah seluruh butir soal adalah 25 butir soal.
5. Waktu untuk mengerjakan tes ada 30 menit.

Petunjuk Isian Ahli

1. Berikanlah saran dan komentar setiap butir soal.
2. Berikanlah saran dan komentar secara kualitatif pada kolom yang tersedia.
3. Terima kasih.

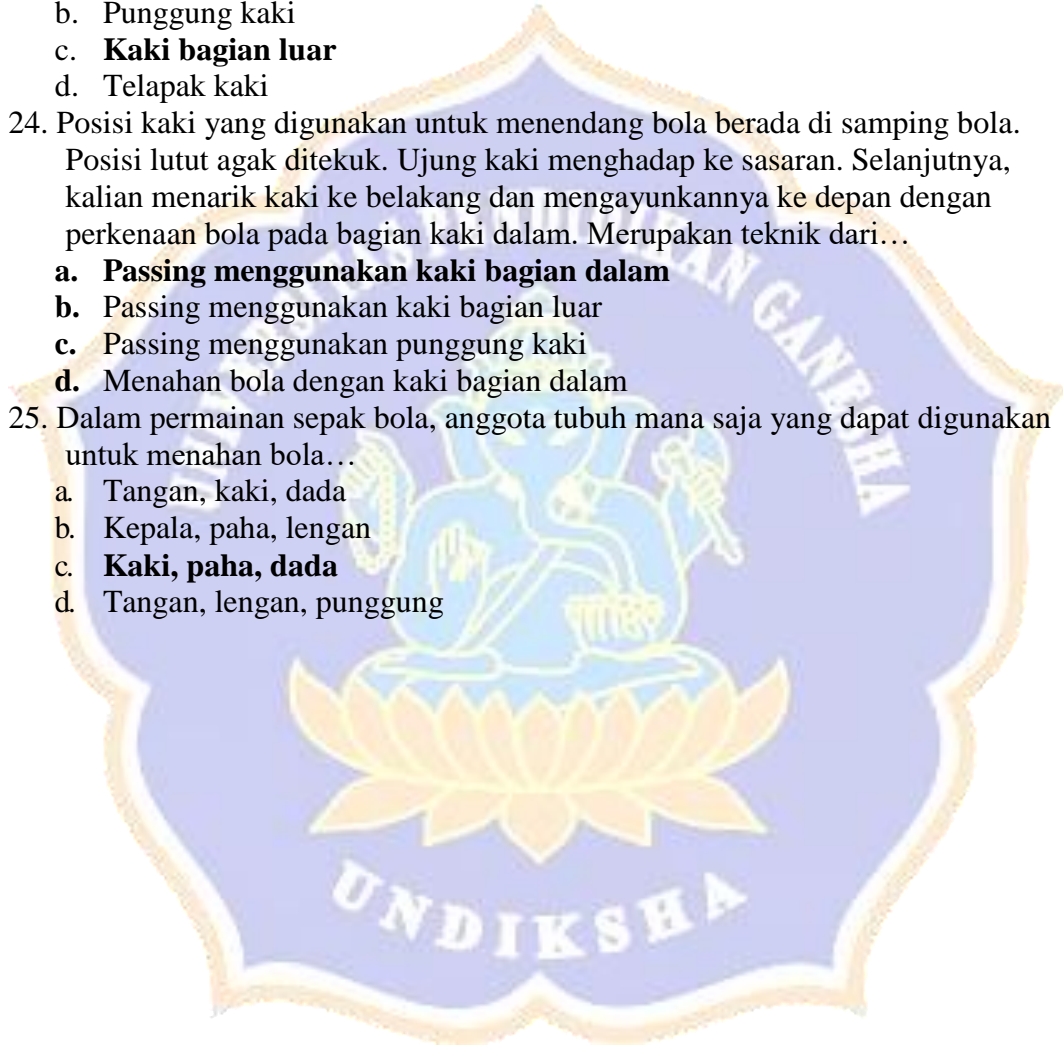
SOAL:

1. PSSI adalah induk organisasi sepak bola Indonesia yang berdiri pada tahun...
 - a. 1920
 - c. 1930**
 - d. 1940
 - e. 1950
1. Sepak bola pertama kali ditemukan di Negara Inggris pada tahun...
 - a. 1863**
 - b. 1754
 - c. 1932
 - d. 1881
2. Pada saat jajahan Hindia Belanda, Sepak bola masuk ke Indonesia dan berkembang pada tahun...
 - a. 1910
 - b. 1911
 - c. 1913
 - d. 1914**
3. Panjang gawang pada permainan sepak bola adalah...
 - a. 7,32 meter**
 - b. 7,37 meter
 - c. 7,42 meter

- d. 7,52 meter
4. Lebar lapangan sepak bola adalah...
- 40-85 meter
 - 45-90 meter**
 - 45-95 meter
 - 50-100 meter
5. Induk organisasi sepak bola nasional adalah...
- FIFA
 - PSSI**
 - PBSI
 - PBVSI
6. Pemain sepak bola yang boleh memegang bola disebut...
- Striker
 - Kipper**
 - Center
 - Back
7. Memulai dan menghentikan pertandingan sepak bola adalah salah satu tugas...
- Juri
 - Hakin garis
 - Pelatih
 - Wasit**
8. Jika bola keluar melewati garis samping lapangan maka akan dilakukan...
- Free kick
 - Passing
 - Throw in**
 - Tendangan gawang
9. Waktu istirahat pergantian babak pada permainan sepak bola adalah...
- 25 menit
 - 20 menit
 - 15 menit**
 - 10 menit
10. Permainan sepak bola termasuk permainan.....
- Bola kecil
 - Atletik
 - Bola besar**
 - Lompat
11. Permainan sepak bola dimainkan oleh ... regu
- 2**
 - 5
 - 8
 - 12
12. Jika salah satu pemain lawan melakukan pelanggaran di luar kotak pinalti, maka tim kita mendapatkan hadiah...
- Corner kick
 - Goal kick
 - Throw in
 - Free kick**
- 

13. SEA Games adalah olimpiade olahraga yang diikuti oleh Negara kawasan Asia Tenggara yang dilaksanakan setiap...
- 1 Tahun sekali
 - 2 Tahun sekali**
 - 3 Tahun sekali
 - 4 Tahun sekali
14. Lama pertandingan dalam permainan sepak bola adalah...
- 2 x 45 menit**
 - 2 x 40 menit
 - 2 x 35 menit
 - 2 x 30 menit
15. Teknik menahan atau menghentikan bola dapat dilakukan dengan cara sebagai berikut, kecuali...
- Kaki tumit bagian dalam**
 - Kaki bagian dalam
 - Punggung kaki
 - Kaki bagian luar
16. Untuk melakukan teknik menggiring bola dapat dilakukan dengan...
- Telapak kaki
 - Bagian belakang kaki
 - Ujung kaki
 - Kaki bagian dalam**
17. Posisi tangan saat pelaksanaan teknik dasar passing permainan sepak bola adalah..
- Tangan diatas kepala
 - Tangan ditarik kebelakang
 - Tangan disamping badan**
 - Tangan diangkat
18. Untuk bisa mencetak goal ke gawang lawan, kita harus menendang bola secara keras ke arah gawang lawan. Gerakan ini disebut dengan...
- Passing
 - Dribbling
 - Shooting**
 - Heading
19. Bagaimana posisi badan pada saat melakukan sikap persiapan teknik dasar *passing* menggunakan kaki bagian dalam pada permainan sepak bola
- Badan tegak
 - Badan agak condong ke depan**
 - Badan agak condong ke samping kanan
 - Badan dibungkukkan
21. Untuk dapat melewati lawan saat bermain sepak bola, teknik yang harus dikuasai adalah...
- Mengoper/ passing
 - Menggiring/ dribbling**
 - Shooting/ menembak
 - Heading/ menyundul
22. Bagian mana perkenaan kaki dengan bola agar bola melambung tinggi saat ditendang...

- a. Bagian atas bola
 - b. Bagian tengah bola
 - c. Bagian samping bola
 - d. **Bagian bawah bola**
23. Posisi awal berdiri dan pandangan ke arah datangnya bola. Ketika bola datang, putarlah kaki yang digunakan untuk menghentikan bola ke arah dalam, kaki yang digunakan sebagai tumpuan berada di samping, posisi lutut agak ditekuk dan bola ditahan pada bagian tengah menggunakan kaki bagian luar. Teknik tersebut merupakan menahan bola menggunakan...
- a. Kaki bagian dalam
 - b. Punggung kaki
 - c. **Kaki bagian luar**
 - d. Telapak kaki
24. Posisi kaki yang digunakan untuk menendang bola berada di samping bola. Posisi lutut agak ditekuk. Ujung kaki menghadap ke sasaran. Selanjutnya, kalian menarik kaki ke belakang dan mengayunkannya ke depan dengan perkenaan bola pada bagian kaki dalam. Merupakan teknik dari...
- a. **Passing menggunakan kaki bagian dalam**
 - b. Passing menggunakan kaki bagian luar
 - c. Passing menggunakan punggung kaki
 - d. Menahan bola dengan kaki bagian dalam
25. Dalam permainan sepak bola, anggota tubuh mana saja yang dapat digunakan untuk menahan bola...
- a. Tangan, kaki, dada
 - b. Kepala, paha, lengan
 - c. **Kaki, paha, dada**
 - d. Tangan, lengan, punggung



Validitas Isi
Aspek Pengetahuan pada Teknik Dasar Permainan Sepak Bola

Petunjuk Soal

1. Jawablah semua soal yang ada pada lembar jawaban yang telah disediakan.
2. Jawablah setiap butir tes dengan cara memberikan tanda silang (x) pada pilihan yang dianggap paling tepat.
3. Setelah selesai mengerjakan seluruh butir tes ini, selipkan lembar jawaban Anda pada lembar soal, kemudian serahkan kepada pengawas ujian.
4. Jumlah seluruh butir soal adalah 20 butir soal.
5. Waktu untuk mengerjakan tes ada 30 menit.

Petunjuk Isian Ahli

1. Berikan tanda centang (✓) pada kolom kriteria penilaian yang paling sesuai dengan penilaian Bapak/Ibu terhadap setiap pertanyaan komponen penilaian.
2. Rentang skor setiap komponen penilaian menggunakan skala 4 dengan keterangan kriteria penilaian sebagai berikut.
 4 = Sangat Relevan
 3 = Relevan
 2 = Tidak Relevan
 1 = Sangat Tidak Relevan

NO	KOMPONEN PENILAIAN	KRITERIA PENILAIAN				KR	SR
		1	2	3	4		
1	PSSI adalah induk organisasi sepak bola Indonesia yang berdiri pada tahun...						
	a. 1920 b. 1930 c. 1940 d. 1950				V		
2	Sepak bola pertama kali ditemukan di Negara inggris pada tahun... a. 1863 b. 1754 c. 1932 d. 1881				V		
3	Pada saat jajahan Hindia Belanda, Sepak bola masuk ke Indonesia dan berkembang pada tahun... a. 1910				V		

NO	KOMPONEN PENILAIAN	KRITERIA PENILAIAN				KR	SR
	b. 1911 c. 1913 d. 1914						
4	Panjang gawang pada permainan sepak bola adalah... a. 7,32 meter b. 7,37 meter c. 7,42 meter d. 7,52 meter			V			
5	Lebar lapangan sepak bola adalah... a. 40-85 meter b. 45-90 meter c. 45-95 meter d. 50-100 meter			V			
6	Induk organisasi sepak bola nasional adalah... a. FIFA b. PSSI c. PBSI d. PBVSI				V		
7	Pemain sepak bola yang boleh memegang bola disebut... a. Striker b. Kipper c. Center d. Back				V		
8	Memulai dan menghentikan pertandingan sepak bola adalah salah satu tugas... a. Juri b. Hakin garis c. Pelatih d. Wasit				V		
9	Jika bola keluar melewati garis samping lapangan maka akan dilakukan... a. Free kick b. Passing c. Throw in d. Tendangan gawang				V		
10	Waktu istirahat pergantian babak pada permainan sepak bola adalah... a. 25 menit b. 20 menit c. 15 menit			V			

NO	KOMPONEN PENILAIAN	KRITERIA PENILAIAN				KR	SR
	d. 10 menit						
11	Permainan sepak bola termasuk permainan.... a. Bola kecil b. Atletik c. Bola besar d. Lompat				V		
12	Permainan sepak bola dimainkan oleh ... regu a. 2 b. 5 c. 8 d. 12				V		
13	Jika salah satu pemain lawan melakukan pelanggaran di luar kotak pinalti, maka tim kita mendapatkan hadiahh... a. Corner kick b. Goal kick c. Throw in d. Free kick				V		
14	SEA Games adalah olimpiade olahraga yang diikuti oleh Negara kawasan Asia Tenggara yang dilaksanakan setiap... a. 1 Tahun sekali b. 2 Tahun sekali c. 3 Tahun sekali d. 4 Tahun sekali				V		
15	Lama pertandingan dalam permainan sepak bola adalah... a. 2 x 45 menit b. 2 x 40 menit c. 2 x 35 menit d. 2 x 30 menit				V		


NO	KOMPONEN PENILAIAN	KRITERIA PENILAIAN				KR	SR
					V		
16	<p>Teknik menahan atau menghentikan bola dapat dilakukan dengan cara sebagai berikut, kecuali...</p> <ol style="list-style-type: none"> Kaki tumit bagian dalam Kaki bagian dalam Punggung kaki Kaki bagian luar 				V		
17	<p>Untuk melakukan teknik menggiring bola dapat dilakukan dengan...</p> <ol style="list-style-type: none"> Telapak kaki Bagian belakang kaki Ujung kaki Kaki bagian dalam 				V		
18	<p>Posisi tangan saat pelaksanaan teknik dasar passing permainan sepak bola adalah..</p> <ol style="list-style-type: none"> Tangan diatas kepala Tangan ditarik kebelakang Tangan disamping badan Tangan diangkat 				V		
19	<p>Untuk bisa mencetak goal ke gawang lawan, kita harus menendang bola secara keras ke arah gawang lawan. Gerakan ini disebut dengan...</p> <ol style="list-style-type: none"> Passing Dribbling Shooting Heading 			V			
20	<p>Bagaimana posisi badan pada saat melakukan sikap persiapan teknik dasar <i>passing</i> menggunakan kaki bagian dalam pada permainan sepak bola</p> <ol style="list-style-type: none"> Badan tegak Badan agak condong ke depan Badan agak condong ke samping kanan Badan dibungkukkan 				V		
21	<p>Untuk dapat melewati lawan saat bermain sepak bola, teknik yang harus dikuasai adalah...</p> <ol style="list-style-type: none"> Mengoper/ passing Menggiring/ dribbling Shooting/ menembak 				V		

NO	KOMPONEN PENILAIAN	KRITERIA PENILAIAN				KR	SR
	d. Heading/ menyundul						
22	<p>Bagian mana perkenaan kaki dengan bola agar bola melambung tinggi saat ditendang...</p> <p>a. Bagian atas bola b. Bagian tengah bola c. Bagian samping bola d. Bagian bawah bola</p>				V		
23	<p>Posisi awal berdiri dan pandangan ke arah datangnya bola. Ketika bola datang, putarlah kaki yang digunakan untuk menghentikan bola ke arah dalam, kaki yang digunakan sebagai tumpuan berada di samping, posisi lutut agak ditekuk dan bola ditahan pada bagian tengah menggunakan kaki bagian luar. Teknik tersebut merupakan menahan bola menggunakan...</p> <p>a. Kaki bagian dalam b. Punggung kaki c. Kaki bagian luar d. Telapak kaki</p>				V		
24	<p>Posisi kaki yang digunakan untuk menendang bola berada di samping bola. Posisi lutut agak ditekuk. Ujung kaki menghadap ke sasaran. Selanjutnya, kalian menarik kaki ke belakang dan mengayunkannya ke depan dengan perkenaan bola pada bagian kaki dalam. Merupakan teknik dari...</p> <p>a. Passing menggunakan kaki bagian dalam b. Passing menggunakan kaki bagian luar c. Passing menggunakan punggung kaki d. Menahan bola dengan kaki bagian dalam</p>				V		

NO	KOMPONEN PENILAIAN	KRITERIA PENILAIAN				KR	SR
					V		
25	Dalam permainan sepak bola, anggota tubuh mana saja yang dapat digunakan untuk menahan bola... a. Tangan, kaki, dada b. Kepala, paha, lengan c. Kaki, paha, dada d. Tangan, lengan, punggung				V		

Singaraja,

Pakar Instrumen I



Dr. I Wayan Artanayasa, S.Pd., M.Pd.
 NIP. 197309262001121001

INSTRUMEN VALIDITAS

Instrumen : Aspek Keterampilan pada Teknik Dasar Sepak Bola
Sasaran : Peserta Didik Kelas VIIB di SMP Negeri 2 Negara
Nama Peneliti : Junio Pradika Arya Putra G
Prodi : S1 Pendidikan Jasmani Kesehatan dan Rekreasi

Validitas Tampang Aspek Keterampilan pada Teknik Dasar Permainan Sepak Bola

Petunjuk Instrumen

1. Berikan tanda centang (✓) pada kolom kriteria penilaian yang paling sesuai dengan penilaian Bapak/Ibu terhadap setiap pertanyaan komponen penilaian.
2. Rentang skor setiap komponen penilaian menggunakan skor 0-1 dengan keterangan kriteria penilaian sebagai berikut.
1 = Sesuai
0 = Tidak Sesuai

Petunjuk Isian Ahli

2. Tuliskan komentar dan saran Bapak/Ibu mengenai masing-masing komponen penilaian pada kolom yang telah disediakan.

Dimensi	Indikator	Deskripsi	Skor	
			1	0
Teknik Dasar Passing pada Permainan Sepak Bola	Gerak <i>Passing</i> kaki bagian dalam	a) Gerakan awal, tubuh berdiri dibelakang bola menghadap ke sasaran belakang bola		
		b) Posisi kaki yang digunakan untuk menendang bola berada di samping bola. Posisi lutut agak ditekuk.		
		c) Ujung kaki menghadap ke sasaran		
		d) Selanjutnya, menarik kaki ke belakang dan mengayunkannya ke depan dengan perkenaan bola pada bagian samping		
		e) Jika bola sudah ditendang, posisi badan mengikuti arah tendangan		
	Gerak <i>passing</i> kaki bagian	a) Gerakan awal, tubuh berdiri dibelakang bola. Pandangan kearah bola		

	luar	b) Peserta didik meletakkan kaki yang digunakan untuk menendang dibelakang bola posisi ujung kaki menghadap bagian dalam		
		c) Peserta didik menarik kaki yang digunakan untuk menendang ke belakang. Kemudian, kalian segera ayunkan ke depan dengan perkenaan bola pada bagian tengah bola.		
		d) Setelah menendang, badan mengikuti arah tendangan		
		e) Peserta didik melakukan tendangan ke arah sasaran.		
	Gerak <i>passing</i> dengan punggung kaki	a) Gerakan awal, tubuh berdiri dibelakang bola. Pandangan mata ke arah bola		
		b) Lutut sedikit ditekuk dan punggung kaki menghadap ke arah sasaan		
		c) Peserta didik menekuk kaki yang digunakan untuk menendang bola ke arah bawah		
		d) Peserta didik menarik kaki yang digunakan untuk menendang ke arah belakang. Kemudian, peserta didik segera mengayunkan ke depan dengan perkenaan bola di tengah-tengah bola tepat mengenai punggung kaki		
		e) Setelah menendang, posisi kaki diarahkan ke arah sasaran.		
Teknik Dasar <i>Dribbling</i> pada permainan sepak bola	Gerak <i>dribbling</i> menggunakan kaki bagian dalam	a) Gerakan awal berdiri dan salah satu kaki berada di depan		
		b) Kaki yang satu berada di belakang bola		
		c) Peserta didik mendorong bola ke depan menggunakan kaki bagian dalam tetapi harus masih dalam jangkauan		
		d) Sikap kedua tangan di samping dengan posisi dibuka		
		e) Ketika melakukan gerakan menggiring, pandangan mata harus selalu ke depan.		
		Gerak <i>dribbling</i>	a) Gerakan awal berdiri dengan salah satu kaki berada di depan.	

	menggunakan kaki bagian luar	<p>b) Kaki berada di belakang bola</p> <p>c) Peserta didik mendorong bola ke depan menggunakan kaki bagian luar tetapi harus masih dalam jangkauan</p> <p>d) Sikap kedua tangan di samping dengan posisi dibuka</p> <p>e) Ketika melakukan gerakan menggiring, pandangan mata harus selalu ke depan.</p>		
	Gerak <i>dribbling</i> menggunakan punggung kaki	<p>a) Gerakan awal berdiri dan salah satu kaki berada di depan</p> <p>b) Kaki berada di belakang bola</p> <p>c) Peserta didik mendorong bola ke depan menggunakan punggung kaki tetapi harus masih dalam jangkauan.</p> <p>d) Sikap kedua tangan di samping dengan posisi dibuka.</p> <p>e) Ketika melakukan gerakan menggiring, pandangan mata harus selalu ke depan.</p>		
Teknik dasar menghentikan bola pada permainan sepak bola	Gerak menghentikan bola dengan telapak kaki	a) Posisi awal, berdiri dengan pandangan ke arah datangnya bola.		
		b) Ketika bola datang, tekanlah menggunakan telapak kaki.		
		c) Kaki yang digunakan sebagai tumpuan berada di samping sekaligus untuk menjaga keseimbangan badan.		
	Gerak menghentikan bola dengan paha	a) Posisi awal, berdiri dengan pandangan mata ke arah datangnya bola		
		b) Ketika bola datang, paha diangkat ke atas untuk menahan bola.		
		c) Setelah bola dapat dikuasai, paha yang digunakan menahan bola segera diturunkan.		
Gerak menghentikan bola dengan kaki bagian	a) Posisi awal, berdiri dan pandangan mata ke arah datangnya bola.			
	b) Ketika bola datang, salah satu kaki diangkat ke atas.			

	dalam	c) Kaki yang digunakan sebagai tumpuan berada di depan.		
		d) Sedangkan kaki yang digunakan untuk menghentikan bola berada di belakang.		
		e) Posisi lutut agak ditekuk dan bola ditekan menggunakan kaki bagian dalam.		
	Menghentikan bola dengan kaki bagian luar	a) Posisi awal berdiri dan pandangan ke arah datangnya bola.		
		b) Ketika bola datang, putarlah kaki yang digunakan untuk menghentikan bola ke arah dalam.		
		c) Kaki yang digunakan sebagai tumpuan berada di samping		
		d) Posisi lutut agak ditekuk dan bola ditahan pada bagian tengah menggunakan kaki bagian luar.		
	Menghentikan bola dengan punggung kaki	a) Posisi awal berdiri dan pandangan ke arah datangnya bola		
		b) Ketika bola datang, kaki agak diangkat diluruskan untuk menahan bola dan tepat pada punggung kaki		
		c) Setelah bola dapat dikuasai, kaki yang menahan bola segera diturunkan.		
		d) Kaki yang digunakan sebagai tumpuan berada di belakang sekaligus untuk menjaga keseimbangan badan.		

Saran dan Komentar

Validitas Isi
Aspek Keterampilan pada Teknik Dasar Permainan Sepak Bola

Petunjuk Instrumen

1. Berikan tanda centang (✓) pada kolom kriteria penilaian yang paling sesuai dengan penilaian Bapak/Ibu terhadap setiap pertanyaan komponen penilaian.
2. Rentang skor setiap komponen penilaian menggunakan skala 4 dengan keterangan kriteria penilaian sebagai berikut.
4 = Sangat Relevan
3 = Relevan
2 = Tidak Relevan
1 = Sangat Tidak Relevan

Petunjuk Isian Ahli

Berikan tanda centang (✓) pada kolom kriteria penilaian yang paling sesuai dengan penilaian Bapak/Ibu terhadap setiap pertanyaan komponen penilaian.

Indikator	Komponen Penilaian	Skor		Kriteria Penilaian				K R	S R
		1	0	1	2	3	4		
Gerak <i>Passing</i> kaki bagian dalam	a) Gerakan awal, tubuh berdiri dibelakang bola menghadap ke sasaran belakang bola						V		
	b) Posisi kaki yang digunakan untuk menendang bola berada di samping bola. Posisi lutut agak ditekuk.						V		
	c) Ujung kaki menghadap ke sasaran						V		
	d) Selanjutnya, menarik kaki ke belakang dan mengayunkannya ke depan dengan perkenaan bola pada bagian samping					V			
	e) Jika bola sudah ditendang, posisi badan mengikuti arah tendangan						V		
Gerak <i>passing</i> kaki bagian luar	f) Gerakan awal, tubuh berdiri dibelakang bola. Pandangan kearah bola						V		
	g) Peserta didik meletakkan kaki yang digunakan untuk menendang dibelakang bola posisi ujung kaki menghadap bagian dalam					V			

	h) Peserta didik menarik kaki yang digunakan untuk menendang ke belakang. Kemudian, kalian segera ayunkan ke depan dengan perkenaan bola pada bagian tengah bola.						V		
	i) Setelah menendang, badan mengikuti arah tendangan						V		
	j) Peserta didik melakukan tendangan ke arah sasaran.						V		
Gerak <i>passing</i> dengan punggung kaki	a) Gerakan awal, tubuh berdiri dibelakang bola. Pandangan mata ke arah bola						V		
	b) Lutut sedikit ditebuk dan punggung kaki menghadap ke arah sasaan						V		
	c) Peserta didik menekuk kaki yang digunakan untuk menendang bola ke arah bawah						V		
	d) Peserta didik menarik kaki yang digunakan untuk menendang ke arah belakang. Kemudian, peserta didik segera mengayunkan ke depan dengan perkenaan bola di tengah-tengah bola tepat mengenai punggung kaki							V	
	e) Setelah menendang, posisi kaki diarahkan ke arah sasaran.							V	
Gerak <i>dribbling</i> menggunakan kaki bagian dalam	f) Gerakan awal berdiri dan salah satu kaki berada di depan						V		
	g) Kaki yang satu berada di belakang bola						V		
	h) Peserta didik mendorong bola ke depan menggunakan kaki bagian dalam tetapi harus masih dalam jangkauan							V	
	i) Sikap kedua tangan di samping dengan posisi dibuka							V	
	j) Ketika melakukan gerakan menggiring, pandangan mata harus selalu ke depan.							V	
Gerak <i>dribbling</i> menggunakan kaki bagian luar	a) Gerakan awal berdiri dengan salah satu kaki berada di depan.						V		
	b) Kaki berada di belakang bola						V		
	c) Peserta didik mendorong bola ke depan menggunakan kaki bagian luar tetapi harus masih dalam jangkauan						V	V	

	e) Posisi lutut agak ditekuk dan bola ditekan menggunakan kaki bagian dalam.					V			
Menghentikan bola dengan kaki bagian luar	a) Posisi awal berdiri dan pandangan ke arah datangnya bola.					V			
	b) Ketika bola datang, putarlah kaki yang digunakan untuk menghentikan bola ke arah dalam.					V			
	c) Kaki yang digunakan sebagai tumpuan berada di samping					V			
	d) Posisi lutut agak ditekuk dan bola ditahan pada bagian tengah menggunakan kaki bagian luar.					V			
Menghentikan bola dengan punggung kaki	a) Posisi awal berdiri dan pandangan ke arah datangnya bola					V			
	b) Ketika bola datang, kaki agak diangkat diluruskan untuk menahan bola dan tepat pada punggung kaki					V			
	c) Setelah bola dapat dikuasai, kaki yang menahan bola segera diturunkan.					V			
	d) Kaki yang digunakan sebagai tumpuan berada di belakang sekaligus untuk menjaga keseimbangan badan.					V			

Singaraja,
Pakar Instrumen I



Dr. I Wayan Artanayasa, S.Pd., M.Pd.
NIP. 197309262001121001

Lampiran 6. Uji Instrumen Ahli 2

INSTRUMEN VALIDITAS

Instrumen : Aspek Pengetahuan Teknik Dasar Permainan Sepak Bola
Sasaran : Peserta Didik Kelas VIIB di SMP Negeri 2 Negara
Nama Peneliti : Junio Pradika Arya Putra G
Prodi : S1 Pendidikan Jasmani Kesehatan dan Rekreasi

Validitas Tampak Aspek Sikap pada Teknik Dasar Permainan Sepak Bola

Petunjuk Instrumen

1. Berikan tanda centang (✓) pada kolom kriteria penilaian yang paling sesuai dengan penilaian Bapak/Ibu terhadap setiap pertanyaan komponen penilaian.
2. Rentang skor setiap komponen penilaian menggunakan skor 1-5 dengan keterangan kriteria penilaian sebagai berikut.
1 = Sangat kurang
2 = Kurang
3 = Cukup
4 = Baik
5 = Sangat baik

Petunjuk Isian Ahli

Tuliskan komentar dan saran Bapak/Ibu mengenai masing-masing komponen penilaian pada kolom yang telah disediakan.

No	Aspek yang dinilai	Deskripsi sikap yang dinilai	1	2	3	4	5
1	Religius	d) Berdoa sebelum dan sesudah belajar					
		e) Menjalani ibadah sesuai agama dan kepercayaan yang dianut					
		f) Menghargai sesama teman dalam melaksanakan ibadah					
2	Nasionalis	d) Hadir tepat waktu					
		e) Mengikuti instruksi yang diberikan oleh guru					
		f) Tidak membuat kelas menjadi tidak kondusif					
3	Mandiri	e) Menyampaikan sesuatu sesuai dengan keadaan					

		f) Tidak menutupi kesalahan individu maupun kelompok						
		g) Mau mengakui kesalahan sendiri						
4	Gotong-royong	d) Mengerjakan tugas yang diberikan guru						
		e) Memimpin kelompok dengan baik						
		f) Mengembalikan alat yang sudah selesai digunakan						
5	Integritas	e) Berinteraksi dengan guru secara sopan						
		f) Berinteraksi dengan teman secara ramah						
		g) Berinteraksi dengan bahasa yang tidak menyinggung						
		h) Berprilaku sopan						
Total			80					



Validitas Isi
Aspek Sikap pada Teknik Dasar Permainan Sepak Bola

Petunjuk Instrumen


3. Berikan tanda centang (✓) pada kolom kriteria penilaian yang paling sesuai dengan penilaian Bapak/Ibu terhadap setiap pertanyaan komponen penilaian.
4. Rentang skor setiap komponen penilaian menggunakan skala 4 dengan keterangan kriteria penilaian sebagai berikut.
4 = Sangat Relevan
3 = Relevan
2 = Tidak Relevan
1 = Sangat Tidak Relevan

Petunjuk Isian Ahli

Berikan tanda centang (✓) pada kolom kriteria penilaian yang paling sesuai dengan penilaian Bapak/Ibu terhadap setiap pertanyaan komponen penilaian.

No	Aspek yang dinilai	Deskripsi sikap yang dinilai	Kriteria Penilaian				KR	SR
			1	2	3	4		
1	Religius	a) Berdoa sebelum dan sesudah belajar			V			
		b) Menjalani ibadah sesuai agama dan kepercayaan yang dianut				V		
		c) Menghargai sesama teman dalam melaksanakan ibadah			V			
2	Nasionalis	a) Hadir tepat waktu				V		
		b) Mengikuti instruksi yang diberikan oleh guru				V		
		c) Tidak membuat kelas menjadi tidak kondusif			V			
3	Mandiri	a) Menyampaikan sesuatu sesuai dengan keadaan				V		
		b) Tidak menutupi kesalahan individu maupun kelompok				V		
		c) Mau mengakui kesalahan sendiri			V			
4	Gotong-	a) Mengerjakan tugas yang diberikan guru				V		

	royong	b) Memimpin kelompok dengan baik				V		
		c) Mengembalikan alat yang sudah selesai digunakan				V		
5	Integritas	a) Berinteraksi dengan guru secara sopan				V		
		b) Berinteraksi dengan teman secara ramah				V		
		c) Berinteraksi dengan bahasa yang tidak menyinggung				V		
		d) Berprilaku sopan				V		
Total						80		



INSTRUMEN VALIDITAS

Instrumen : Aspek Pengetahuan Teknik Dasar Permainan Sepak Bola
Sasaran : Peserta Didik Kelas VIIB di SMP Negeri 2 Negara
Nama Peneliti : Junio Pradika Arya Putra G
Prodi : S1 Pendidikan Jasmani Kesehatan dan Rekreasi

Validitas Tampang Aspek Pengetahuan pada Teknik Dasar Permainan Sepak Bola

Petunjuk Soal

1. Jawablah semua soal yang ada pada lembar jawaban yang telah disediakan.
2. Jawablah setiap butir tes dengan cara memberikan tanda silang (x) pada pilihan yang dianggap paling tepat.
3. Setelah selesai mengerjakan seluruh butir tes ini, selipkan lembar jawaban Anda pada lembar soal, kemudian serahkan kepada pengawas ujian.
4. Jumlah seluruh butir soal adalah 25 butir soal.
5. Waktu untuk mengerjakan tes ada 30 menit.

Petunjuk Isian Ahli

1. Berikanlah saran dan komentar setiap butir soal.
2. Berikanlah saran dan komentar secara kualitatif pada kolom yang tersedia.
3. Terima kasih.

SOAL:

2. PSSI adalah induk organisasi sepak bola Indonesia yang berdiri pada tahun...
 - a. 1920
 - b. 1930**
 - c. 1940
 - d. 1950
2. Sepak bola pertama kali ditemukan di Negara Inggris pada tahun...
 - a. 1863**
 - b. 1754
 - c. 1932
 - d. 1881
3. Pada saat jajahan Hindia Belanda, Sepak bola masuk ke Indonesia dan berkembang pada tahun...
 - a. 1910
 - b. 1911
 - c. 1913
 - d. 1914**
4. Panjang gawang pada permainan sepak bola adalah...
 - a. 7,32 meter**
 - b. 7,37 meter
 - c. 7,42 meter
 - d. 7,52 meter

5. Lebar lapangan sepak bola adalah...
 - a. 40-85 meter
 - b. **45-90 meter**
 - c. 45-95 meter
 - d. 50-100 meter
6. Induk organisasi sepak bola nasional adalah...
 - a. FIFA
 - b. **PSSI**
 - c. PBSI
 - d. PBVSI
7. Pemain sepak bola yang boleh memegang bola disebut...
 - a. Striker
 - b. **Kipper**
 - c. Center
 - d. Back
8. Memulai dan menghentikan pertandingan sepak bola adalah salah satu tugas...
 - a. Juri
 - b. Hakim garis
 - c. Pelatih
 - d. **Wasit**
9. Jika bola keluar melewati garis samping lapangan maka akan dilakukan...
 - a. Free kick
 - b. Passing
 - c. **Throw in**
 - d. Tendangan gawang
10. Waktu istirahat pergantian babak pada permainan sepak bola adalah...
 - a. 25 menit
 - b. 20 menit
 - c. **15 menit**
 - d. 10 menit
11. Permainan sepak bola termasuk permainan.....
 - a. Bola kecil
 - b. Atletik
 - c. **Bola besar**
 - d. Lompat
12. Permainan sepak bola dimainkan oleh ... regu
 - a. **2**
 - b. 5
 - c. 8
 - d. 12
13. Jika salah satu pemain lawan melakukan pelanggaran di luar kotak pinalti, maka tim kita mendapatkan hadiah...
 - a. Corner kick
 - b. Goal kick
 - c. Throw in
 - d. **Free kick**
14. SEA Games adalah olimpiade olahraga yang diikuti oleh Negara kawasan Asia

- Tenggara yang dilaksanakan setiap...
- 1 Tahun sekali
 - 2 Tahun sekali**
 - 3 Tahun sekali
 - 4 Tahun sekali
15. Lama pertandingan dalam permainan sepak bola adalah...
- 2 x 45 menit**
 - 2 x 40 menit
 - 2 x 35 menit
 - 2 x 30 menit
16. Teknik menahan atau menghentikan bola dapat dilakukan dengan cara sebagai berikut, kecuali...
- Kaki tumit bagian dalam**
 - Kaki bagian dalam
 - Punggung kaki
 - Kaki bagian luar
17. Untuk melakukan teknik menggiring bola dapat dilakukan dengan...
- Telapak kaki
 - Bagian belakang kaki
 - Ujung kaki
 - Kaki bagian dalam**
18. Posisi tangan saat pelaksanaan teknik dasar passing permainan sepak bola adalah..
- Tangan diatas kepala
 - Tangan ditarik kebelakang
 - Tangan disamping badan**
 - Tangan diangkat
19. Untuk bisa mencetak goal ke gawang lawan, kita harus menendang bola secara keras ke arah gawang lawan. Gerakan ini disebut dengan...
- Passing
 - Dribbling
 - Shooting**
 - Heading
20. Bagaimana posisi badan pada saat melakukan sikap persiapan teknik dasar *passing* menggunakan kaki bagian dalam pada permainan sepak bola
- Badan tegak
 - Badan agak condong ke depan**
 - Badan agak condong ke samping kanan
 - Badan dibungkukkan
21. Untuk dapat melewati lawan saat bermain sepak bola, teknik yang harus dikuasai adalah...
- Mengoper/ passing
 - Menggiring/ dribbling**
 - Shooting/ menembak
 - Heading/ menyundul
22. Bagian mana perkenaan kaki dengan bola agar bola melambung tinggi saat ditendang...
- Bagian atas bola

- c. Bagian tengah bola
 - d. Bagian samping bola
 - e. **Bagian bawah bola**
23. Posisi awal berdiri dan pandangan ke arah datangnya bola. Ketika bola datang, putarlah kaki yang digunakan untuk menghentikan bola ke arah dalam, kaki yang digunakan sebagai tumpuan berada di samping, posisi lutut agak ditekuk dan bola ditahan pada bagian tengah menggunakan kaki bagian luar. Teknik tersebut merupakan menahan bola menggunakan...
- a. Kaki bagian dalam
 - b. Punggung kaki
 - c. **Kaki bagian luar**
 - d. Telapak kaki
24. Posisi kaki yang digunakan untuk menendang bola berada di samping bola. Posisi lutut agak ditekuk. Ujung kaki menghadap ke sasaran. Selanjutnya, kalian menarik kaki ke belakang dan mengayunkannya ke depan dengan perkenaan bola pada bagian kaki dalam. Merupakan teknik dari...
- a. **Passing menggunakan kaki bagian dalam**
 - b. Passing menggunakan kaki bagian luar
 - c. Passing menggunakan punggung kaki
 - d. Menahan bola dengan kaki bagian dalam
25. Dalam permainan sepak bola, anggota tubuh mana saja yang dapat digunakan untuk menahan bola...
- a. Tangan, kaki, dada
 - b. Kepala, paha, lengan
 - c. **Kaki, paha, dada**
 - d. Tangan, lengan, punggung



Validitas Isi
Aspek Pengetahuan pada Teknik Dasar Permainan Sepak Bola

Petunjuk Soal

1. Jawablah semua soal yang ada pada lembar jawaban yang telah disediakan.
2. Jawablah setiap butir tes dengan cara memberikan tanda silang (x) pada pilihan yang dianggap paling tepat.
3. Setelah selesai mengerjakan seluruh butir tes ini, selipkan lembar jawaban Anda pada lembar soal, kemudian serahkan kepada pengawas ujian.
4. Jumlah seluruh butir soal adalah 20 butir soal.
5. Waktu untuk mengerjakan tes ada 30 menit.

Petunjuk Isian Ahli

1. Berikan tanda centang (✓) pada kolom kriteria penilaian yang paling sesuai dengan penilaian Bapak/Ibu terhadap setiap pertanyaan komponen penilaian.
2. Rentang skor setiap komponen penilaian menggunakan skala 4 dengan keterangan kriteria penilaian sebagai berikut.
 - 4 = Sangat Relevan
 - 3 = Relevan
 - 2 = Tidak Relevan
 - 1 = Sangat Tidak Relevan

NO	KOMPONEN PENILAIAN	KRITERIA PENILAIAN				KR	SR
		1	2	3	4		
1	PSSI adalah induk organisasi sepak bola Indonesia yang berdiri pada tahun...						
	a. 1920 b. 1930 c. 1940 d. 1950				V		
2	Sepak bola pertama kali ditemukan di Negara Inggris pada tahun... a. 1863 b. 1754 c. 1932 d. 1881				V		

NO	KOMPONEN PENILAIAN	KRITERIA PENILAIAN				KR	SR
3	Pada saat jajahan Hindia Belanda, Sepak bola masuk ke Indonesia dan berkembang pada tahun... a. 1910 b. 1911 c. 1913 d. 1914				V		
4	Panjang gawang pada permainan sepak bola adalah... a. 7,32 meter b. 7,37 meter c. 7,42 meter d. 7,52 meter			V			
5	Lebar lapangan sepak bola adalah... a. 40-85 meter b. 45-90 meter c. 45-95 meter d. 50-100 meter			V			
6	Induk organisasi sepak bola nasional adalah... a. FIFA b. PSSI c. PBSI d. PBVSI				V		
7	Pemain sepak bola yang boleh memegang bola disebut... a. Striker b. Kipper c. Center d. Back				V		
8	Memulai dan menghentikan pertandingan sepak bola adalah salah satu tugas... a. Juri b. Hakin garis c. Pelatih d. Wasit				V		
9	Jika bola keluar melewati garis samping lapangan maka akan dilakukan... a. Free kick b. Passing c. Throw in d. Tendangan gawang				V		
10	Waktu istirahat pergantian babak pada permainan sepak bola adalah...			V			

NO	KOMPONEN PENILAIAN	KRITERIA PENILAIAN				KR	SR
	a. 25 menit b. 20 menit c. 15 menit d. 10 menit						
11	Permainan sepak bola termasuk permainan.... a. Bola kecil b. Atletik c. Bola besar d. Lompat				V		
12	Permainan sepak bola dimainkan oleh ... regu a. 2 b. 5 c. 8 d. 12				V		
13	Jika salah satu pemain lawan melakukan pelanggaran di luar kotak pinalti, maka tim kita mendapatkan hadiah... a. Corner kick b. Goal kick c. Throw in d. Free kick				V		
14	SEA Games adalah olimpiade olahraga yang diikuti oleh Negara kawasan Asia Tenggara yang dilaksanakan setiap... a. 1 Tahun sekali b. 2 Tahun sekali c. 3 Tahun sekali d. 4 Tahun sekali				V		
15	Lama pertandingan dalam permainan sepak bola adalah... a. 2 x 45 menit b. 2 x 40 menit c. 2 x 35 menit d. 2 x 30 menit				V		

NO	KOMPONEN PENILAIAN	KRITERIA PENILAIAN				KR	SR
					V		
16	<p>Teknik menahan atau menghentikan bola dapat dilakukan dengan cara sebagai berikut, kecuali...</p> <ol style="list-style-type: none"> Kaki tumit bagian dalam Kaki bagian dalam Punggung kaki Kaki bagian luar 				V		
17	<p>Untuk melakukan teknik menggiring bola dapat dilakukan dengan...</p> <ol style="list-style-type: none"> Telapak kaki Bagian belakang kaki Ujung kaki Kaki bagian dalam 				V		
18	<p>Posisi tangan saat pelaksanaan teknik dasar passing permainan sepak bola adalah..</p> <ol style="list-style-type: none"> Tangan diatas kepala Tangan ditarik kebelakang Tangan disamping badan Tangan diangkat 				V		
19	<p>Untuk bisa mencetak goal ke gawang lawan, kita harus menendang bola secara keras ke arah gawang lawan. Gerakan ini disebut dengan...</p> <ol style="list-style-type: none"> Passing Dribbling Shooting Heading 			V			
20	<p>Bagaimana posisi badan pada saat melakukan sikap persiapan teknik dasar <i>passing</i> menggunakan kaki bagian dalam pada permainan sepak bola</p> <ol style="list-style-type: none"> Badan tegak Badan agak condong ke depan Badan agak condong ke samping kanan Badan dibungkukkan 				V		
21	<p>Untuk dapat melewati lawan saat bermain sepak bola, teknik yang harus dikuasai adalah...</p> <ol style="list-style-type: none"> Mengoper/ passing Menggiring/ dribbling Shooting/ menembak 				V		

NO	KOMPONEN PENILAIAN	KRITERIA PENILAIAN				KR	SR
	d. Heading/ menyundul						
22	<p>Bagian mana perkenaan kaki dengan bola agar bola melambung tinggi saat ditendang...</p> <p>a. Bagian atas bola b. Bagian tengah bola c. Bagian samping bola d. Bagian bawah bola</p>				V		
23	<p>Posisi awal berdiri dan pandangan ke arah datangnya bola. Ketika bola datang, putarlah kaki yang digunakan untuk menghentikan bola ke arah dalam, kaki yang digunakan sebagai tumpuan berada di samping, posisi lutut agak ditekuk dan bola ditahan pada bagian tengah menggunakan kaki bagian luar. Teknik tersebut merupakan menahan bola menggunakan...</p> <p>a. Kaki bagian dalam b. Punggung kaki c. Kaki bagian luar d. Telapak kaki</p>				V		
24	<p>Posisi kaki yang digunakan untuk menendang bola berada di samping bola. Posisi lutut agak ditekuk. Ujung kaki menghadap ke sasaran. Selanjutnya, kalian menarik kaki ke belakang dan mengayunkannya ke depan dengan perkenaan bola pada bagian kaki dalam. Merupakan teknik dari...</p> <p>a. Passing menggunakan kaki bagian dalam b. Passing menggunakan kaki bagian luar c. Passing menggunakan punggung kaki d. Menahan bola dengan kaki bagian dalam</p>				V		

NO	KOMPONEN PENILAIAN	KRITERIA PENILAIAN				KR	SR
					V		
25	<p>Dalam permainan sepak bola, anggota tubuh mana saja yang dapat digunakan untuk menahan bola...</p> <p>a. Tangan, kaki, dada</p> <p>b. Kepala, paha, lengan</p> <p>c. Kaki, paha, dada</p> <p>d. Tangan, lengan, punggung</p>				V		

Singaraja,
Pakar Instrumen II

I Made Satyawan, S.Pd., M.Pd.
NIP. 198206062008121002



INSTRUMEN VALIDITAS

Instrumen : Aspek Keterampilan pada Teknik Dasar Sepak Bola
Sasaran : Peserta Didik Kelas VIIB di SMP Negeri 2 Negara
Nama Peneliti : Junio Pradika Arya Putra G
Prodi : S1 Pendidikan Jasmani Kesehatan dan Rekreasi

Validitas Tampak Aspek Keterampilan pada Teknik Dasar Permainan Sepak Bola

Petunjuk Instrumen

- 1 Berikan tanda centang (✓) pada kolom kriteria penilaian yang paling sesuai dengan penilaian Bapak/Ibu terhadap setiap pertanyaan komponen penilaian.
- 2 Rentang skor setiap komponen penilaian menggunakan skor 0-1 dengan keterangan kriteria penilaian sebagai berikut.
1 = Sesuai
0 = Tidak Sesuai

Petunjuk Isian Ahli

Tuliskan komentar dan saran Bapak/Ibu mengenai masing-masing komponen penilaian pada kolom yang telah disediakan.

Dimensi	Indikator	Deskripsi	Skor	
			1	0
Teknik Dasar <i>Passing</i> pada Permainan Sepak Bola	Gerak <i>Passing</i> kaki bagian dalam	a) Gerakan awal, tubuh berdiri dibelakang bola menghadap ke sasaran belakang bola		
		b) Posisi kaki yang digunakan untuk menendang bola berada di samping bola. Posisi lutut agak ditekuk.		
		c) Ujung kaki menghadap ke sasaran		
		d) Selanjutnya, menarik kaki ke belakang dan mengayunkannya ke depan dengan perkenaan bola pada bagian samping		
		e) Jika bola sudah ditendang, posisi badan mengikuti arah tendangan		
	Gerak <i>passing</i> kaki bagian	a) Gerakan awal, tubuh berdiri dibelakang bola. Pandangan kearah bola		

	luar	b) Peserta didik meletakkan kaki yang digunakan untuk menendang dibelakang bola posisi ujung kaki menghadap bagian dalam		
		c) Peserta didik menarik kaki yang digunakan untuk menendang ke belakang. Kemudian, kalian segera ayunkan ke depan dengan perkenaan bola pada bagian tengah bola.		
		d) Setelah menendang, badan mengikuti arah tendangan		
		e) Peserta didik melakukan tendangan ke arah sasaran.		
	Gerak <i>passing</i> dengan punggung kaki	a) Gerakan awal, tubuh berdiri dibelakang bola. Pandangan mata ke arah bola		
		b) Lutut sedikit ditekuk dan punggung kaki menghadap ke arah sasaan		
		c) Peserta didik menekuk kaki yang digunakan untuk menendang bola ke arah bawah		
		d) Peserta didik menarik kaki yang digunakan untuk menendang ke arah belakang. Kemudian, peserta didik segera mengayunkan ke depan dengan perkenaan bola di tengah-tengah bola tepat mengenai punggung kaki		
		e) Setelah menendang, posisi kaki diarahkan ke arah sasaran.		
Teknik Dasar <i>Dribbling</i> pada permainan sepak bola	Gerak <i>dribbling</i> menggunakan kaki bagian dalam	a) Gerakan awal berdiri dan salah satu kaki berada di depan		
		b) Kaki yang satu berada di belakang bola		
		c) Peserta didik mendorong bola ke depan menggunakan kaki bagian dalam tetapi harus masih dalam jangkauan		
		d) Sikap kedua tangan di samping dengan posisi dibuka		
		e) Ketika melakukan gerakan menggiring, pandangan mata harus selalu ke depan.		
	Gerak <i>dribbling</i>	a) Gerakan awal berdiri dengan salah satu kaki berada di depan.		

	menggunakan kaki bagian luar	<p>b) Kaki berada di belakang bola</p> <p>c) Peserta didik mendorong bola ke depan menggunakan kaki bagian luar tetapi harus masih dalam jangkauan</p> <p>d) Sikap kedua tangan di samping dengan posisi dibuka</p> <p>e) Ketika melakukan gerakan menggiring, pandangan mata harus selalu ke depan.</p>		
	Gerak <i>dribbling</i> menggunakan punggung kaki	<p>a) Gerakan awal berdiri dan salah satu kaki berada di depan</p> <p>b) Kaki berada di belakang bola</p> <p>c) Peserta didik mendorong bola ke depan menggunakan punggung kaki tetapi harus masih dalam jangkauan.</p> <p>d) Sikap kedua tangan di samping dengan posisi dibuka.</p> <p>e) Ketika melakukan gerakan menggiring, pandangan mata harus selalu ke depan.</p>		
Teknik dasar menghentikan bola pada permainan sepak bola	Gerak menghentikan bola dengan telapak kaki	a) Posisi awal, berdiri dengan pandangan ke arah datangnya bola.		
		b) Ketika bola datang, tekanlah menggunakan telapak kaki.		
		c) Kaki yang digunakan sebagai tumpuan berada di samping sekaligus untuk menjaga keseimbangan badan.		
	Gerak menghentikan bola dengan paha	a) Posisi awal, berdiri dengan pandangan mata ke arah datangnya bola		
		b) Ketika bola datang, paha diangkat ke atas untuk menahan bola.		
		c) Setelah bola dapat dikuasai, paha yang digunakan menahan bola segera diturunkan.		
Gerak menghentikan bola dengan kaki bagian	a) Posisi awal, berdiri dan pandangan mata ke arah datangnya bola.			
	b) Ketika bola datang, salah satu kaki diangkat ke atas.			

	dalam	c) Kaki yang digunakan sebagai tumpuan berada di depan.		
		d) Sedangkan kaki yang digunakan untuk menghentikan bola berada di belakang.		
		Posisi lutut agak ditekuk dan bola ditekan menggunakan kaki bagian dalam.		
	Menghentikan bola dengan kaki bagian luar	a) Posisi awal berdiri dan pandangan ke arah datangnya bola.		
		b) Ketika bola datang, putarlah kaki yang digunakan untuk menghentikan bola ke arah dalam.		
		c) Kaki yang digunakan sebagai tumpuan berada di samping		
		d) Posisi lutut agak ditekuk dan bola ditahan pada bagian tengah menggunakan kaki bagian luar.		
	Menghentikan bola dengan punggung kaki	a) Posisi awal berdiri dan pandangan ke arah datangnya bola		
		b) Ketika bola datang, kaki agak diangkat diluruskan untuk menahan bola dan tepat pada punggung kaki		
		c) Setelah bola dapat dikuasai, kaki yang menahan bola segera diturunkan.		
		d) Kaki yang digunakan sebagai tumpuan berada di belakang sekaligus untuk menjaga keseimbangan badan.		

Saran dan Komentar

Validitas Isi
Aspek Keterampilan pada Teknik Dasar Permainan Sepak Bola

Petunjuk Instrumen

1. Berikan tanda centang (✓) pada kolom kriteria penilaian yang paling sesuai dengan penilaian Bapak/Ibu terhadap setiap pertanyaan komponen penilaian.
2. Rentang skor setiap komponen penilaian menggunakan skala 4 dengan keterangan kriteria penilaian sebagai berikut.
4 = Sangat Relevan
3 = Relevan
2 = Tidak Relevan
1 = Sangat Tidak Relevan

Petunjuk Isian Ahli


Berikan tanda centang (✓) pada kolom kriteria penilaian yang paling sesuai dengan penilaian Bapak/Ibu terhadap setiap pertanyaan komponen penilaian.

Indikator	Komponen Penilaian	Skor		Kriteria Penilaian				K R	S R
		1	0	1	2	3	4		
Gerak <i>Passing</i> kaki bagian dalam	a) Gerakan awal, tubuh berdiri dibelakang bola menghadap ke sasaran belakang bola						V		
	b) Posisi kaki yang digunakan untuk menendang bola berada di samping bola. Posisi lutut agak ditekuk.						V		
	c) Ujung kaki menghadap ke sasaran						V		
	d) Selanjutnya, menarik kaki ke belakang dan mengayunkannya ke depan dengan perkenaan bola pada bagian samping					V			
	e) Jika bola sudah ditendang, posisi badan mengikuti arah tendangan						V		
Gerak <i>passing</i> kaki bagian luar	a) Gerakan awal, tubuh berdiri dibelakang bola. Pandangan kearah bola						V		
	b) Peserta didik meletakkan kaki yang digunakan untuk menendang dibelakang bola posisi ujung kaki menghadap bagian dalam					V			

	c) Peserta didik menarik kaki yang digunakan untuk menendang ke belakang. Kemudian, kalian segera ayunkan ke depan dengan perkenaan bola pada bagian tengah bola.						V		
	d) Setelah menendang, badan mengikuti arah tendangan						V		
	e) Peserta didik melakukan tendangan ke arah sasaran.						V		
Gerak <i>passing</i> dengan punggung kaki	1. Gerakan awal, tubuh berdiri dibelakang bola. Pandangan mata ke arah bola						V		
	2. Lutut sedikit ditekuk dan punggung kaki menghadap ke arah sasaan						V		
	3. Peserta didik menekuk kaki yang digunakan untuk menendang bola ke arah bawah						V		
	4. Peserta didik menarik kaki yang digunakan untuk menendang ke arah belakang. Kemudian, peserta didik segera mengayunkan ke depan dengan perkenaan bola di tengah-tengah bola tepat mengenai punggung kaki							V	
	5. Setelah menendang, posisi kaki diarahkan ke arah sasaran.							V	
Gerak <i>dribbling</i> menggunakan kaki bagian dalam	a) Gerakan awal berdiri dan salah satu kaki berada di depan						V		
	b) Kaki yang satu berada di belakang bola						V		
	c) Peserta didik mendorong bola ke depan menggunakan kaki bagian dalam tetapi harus masih dalam jangkauan							V	
	d) Sikap kedua tangan di samping dengan posisi dibuka							V	
	e) Ketika melakukan gerakan menggiring, pandangan mata harus selalu ke depan.							V	
Gerak <i>dribbling</i> menggunakan kaki bagian luar	a) Gerakan awal berdiri dengan salah satu kaki berada di depan.						V		
	b) Kaki berada di belakang bola						V		
	c) Peserta didik mendorong bola ke depan menggunakan kaki bagian luar tetapi harus masih dalam jangkauan						V	V	

	e) Posisi lutut agak ditekuk dan bola ditekan menggunakan kaki bagian dalam.					V			
Menghentikan bola dengan kaki bagian luar	a) Posisi awal berdiri dan pandangan ke arah datangnya bola.					V			
	b) Ketika bola datang, putarlah kaki yang digunakan untuk menghentikan bola ke arah dalam.					V			
	c) Kaki yang digunakan sebagai tumpuan berada di samping					V			
	d) Posisi lutut agak ditekuk dan bola ditahan pada bagian tengah menggunakan kaki bagian luar.					V			
Menghentikan bola dengan punggung kaki	a) Posisi awal berdiri dan pandangan ke arah datangnya bola					V			
	b) Ketika bola datang, kaki agak diangkat diluruskan untuk menahan bola dan tepat pada punggung kaki					V			
	c) Setelah bola dapat dikuasai, kaki yang menahan bola segera diturunkan.					V			
	d) Kaki yang digunakan sebagai tumpuan berada di belakang sekaligus untuk menjaga keseimbangan badan.					V			

Singaraja,
Pakar Instrumen I


I Made Satyawan, S.Pd., M.Pd.
NIP. 198206062008121002

Lampran 7. Hasil Belajar Peserta Didik

NILAI PJOK SISWA KELAS : VII B
TAHUN PELAJARAN 2022 / 2023

KRITERIA KETUNTASAN MINIMAL : 72

NO	NISN	NAMA	L/P	NILAI		
				Afektif	Kognitif	Psikomotor
1	11790	A.A. Gede Satya Khrisnu K.	L	78	80	82
2	11791	Anggun Nolina	P	80	80	74
3	11793	De Sweeta Mas Kawittane	P	76	76	72
4	11792	Desak Made Gita Naraswari Wiadnyana	P	80	76	72
5	11794	Dinike Frissayla	P	76	76	74
6	11807	Galang Paradis Caraka	L	76	70	70
7	11975	Hafizah Muna Salsabila	P	80	80	74
8	11796	I Gede Riki Candra Wiguna	L	80	74	76
9	11797	I Gede Sathya Gunawan	L	78	72	76
10	11798	I Gusti Ngurah Kade Dafa Darmayana	L	78	68	68
11	11799	I Gusti Ngurah Putu Arya Weda Kusuma	P	76	70	68
12	11800	I Kadek Dipa Ariyoga	L	82	80	80
13	11801	I Kd Verdy Wajrayendra	L	80	78	78
14	11802	I Made Suadhipa Nesadipta	L	76	68	70
15	11803	I Putu Wisnu Yoga Saputra	L	76	74	74
16	11804	Ida Ayu Gani Inka Meila Utami	P	80	76	72
17	11805	Made Athan Divano Prasada	L	78	74	76
18	11806	Muhammad Andre Fadilah	L	78	70	70
19	11808	Ni Gusti Ayu Putu Rita Kusuma	P	80	74	72
20	11809	Ni Kadek Rayaputri Maheswari	P	78	72	72
21	11810	Ni Made Dinda Ayu Nastiani	P	78	70	68
22	11811	Ni Made Keira Dinara Saraswati	P	78	68	66
23	11812	Ni Putu Dian Kusumaning Tyas	P	80	76	74
24	11813	Ni Putu Putri Candra Wati	P	78	72	76
25	11814	Putri Aura Dewi	P	80	68	66
26	11815	Putri Okta Riantini	P	80	74	74
27	11816	Putu Bagus Wardiasa	L	76	68	70
28	11817	Putu Putra Wiradhana	L	78	72	80
29	11818	Riski Juma Ramadhan	L	80	74	78
30	11819	Rizka Maulidiya	P	78	72	74
31	11820	Safa Adieya Anisa	P	78	70	68
32	11821	Zuwaiba Al Aslamiya	P	80	74	78
RATA – RATA				78,4	73,3	73,2
LAKI – LAKI			14			
PEREMPUAN			18			

NO	NISN	NAMA	L/P	NILAI		
				Afektif	Kognitif	Psikomotor
1	11790	A.A. Gede Satya Khrisnu K.	L	78	84	83
2	11791	Anggun Nolina	P	82	80	75
3	11793	De Sweeta Mas Kawittane	P	76	76	74
4	11792	Desak Made Gita Naraswari Wiadnyana	P	80	72	74
5	11794	Dinike Frissayla	P	76	76	76
6	11807	Galang Paradis Caraka	L	76	68	71
7	11975	Hafizah Muna Salsabila	P	83	84	75
8	11796	I Gede Riki Candra Wiguna	L	80	76	76
9	11797	I Gede Sathya Gunawan	L	78	72	75
10	11798	I Gusti Ngurah Kade Dafa Darmayana	L	74	68	70
11	11799	I Gusti Ngurah Putu Arya Weda Kusuma	P	76	76	72
12	11800	I Kadek Dipa Ariyoga	L	82	88	84
13	11801	I Kd Verdy Wajrayendra	L	82	80	82
14	11802	I Made Suadhipa Nesadipta	L	76	64	71
15	11803	I Putu Wisnu Yoga Saputra	L	76	76	78
16	11804	Ida Ayu Gani Inka Meila Utami	P	83	76	74
17	11805	Made Athan Divano Prasada	L	78	72	79
18	11806	Muhammad Andre Fadilah	L	76	68	71
19	11808	Ni Gusti Ayu Putu Rita Kusuma	P	74	76	75
20	11809	Ni Kadek Rayaputri Maheswari	P	78	76	74
21	11810	Ni Made Dinda Ayu Nastiani	P	74	72	78
22	11811	Ni Made Keira Dinara Saraswati	P	74	64	68
23	11812	Ni Putu Dian Kusumaning Tyas	P	80	76	72
24	11813	Ni Putu Putri Candra Wati	P	78	72	75
25	11814	Putri Aura Dewi	P	80	80	78
26	11815	Putri Okta Riantini	P	76	78	76
27	11816	Putu Bagus Wardiasa	L	76	64	71
28	11817	Putu Putra Wiradhana	L	78	76	84
29	11818	Riski Juma Ramadhan	L	82	76	82
30	11819	Rizka Maulidiya	P	78	72	75
31	11820	Safa Adieya Anisa	P	78	68	69
32	11821	Zuwaiba Al Aslamiya	P	82	76	82
RATA – RATA				78,1	74,4	75,9
LAKI – LAKI				14		
PEREMPUAN				18		

**NILAI SIKLUS II PJOK SISWA KELAS : VII B
TAHUN PELAJARAN 2022 / 2023**

KRITERIA KETUNTASAN MINIMAL : 72

NO	NISN	NAMA	L/P	NILAI		
				Afektif	Kognitif	Psikomotor
1	11790	A.A. Gede Satya Khrisnu K.	L	86	92	85
2	11791	Anggun Nolina	P	84	80	81
3	11793	De Sweeta Mas Kawittane	P	82	84	79
4	11792	Desak Made Gita Naraswari Wiadnyana	P	84	80	78
5	11794	Dinike Frissayla	P	80	88	79
6	11807	Galang Paradis Caraka	L	80	84	86
7	11975	Hafizah Muna Salsabila	P	88	84	76
8	11796	I Gede Riki Candra Wiguna	L	84	80	87
9	11797	I Gede Sathya Gunawan	L	82	88	88
10	11798	I Gusti Ngurah Kade Dafa Darmayana	L	80	84	80
11	11799	I Gusti Ngurah Putu Arya Weda Kusuma	P	82	80	80
12	11800	I Kadek Dipa Ariyoga	L	84	96	85
13	11801	I Kd Verdy Wajrayendra	L	84	92	86
14	11802	I Made Suadhipa Nesadipta	L	80	92	82
15	11803	I Putu Wisnu Yoga Saputra	L	80	88	83
16	11804	Ida Ayu Gani Inka Meila Utami	P	86	88	78
17	11805	Made Athan Divano Prasada	L	82	92	87
18	11806	Muhammad Andre Fadilah	L	82	88	80
19	11808	Ni Gusti Ayu Putu Rita Kusuma	P	84	84	81
20	11809	Ni Kadek Rayaputri Maheswari	P	80	80	78
21	11810	Ni Made Dinda Ayu Nastiani	P	82	84	82
22	11811	Ni Made Keira Dinara Saraswati	P	84	92	76
23	11812	Ni Putu Dian Kusumaning Tyas	P	84	88	80
24	11813	Ni Putu Putri Candra Wati	P	82	92	78
25	11814	Putri Aura Dewi	P	86	88	83
26	11815	Putri Okta Riantini	P	80	84	82
27	11816	Putu Bagus Wardiasa	L	82	80	83
28	11817	Putu Putra Wiradhana	L	80	80	86
29	11818	Riski Juma Ramadhan	L	86	84	85
30	11819	Rizka Maulidiya	P	80	80	79
31	11820	Safa Adieya Anisa	P	80	84	78
32	11821	Zuwaiba Al Aslamiya	P	84	88	82
RATA – RATA				82,6	85,9	81,6
LAKI – LAKI				14		
PEREMPUAN				18		

Negara, 13 Januari 2023

Evaluator I



Made Yoga Indra Kusuma, S.Pd
NIP. 198712112022211001

Evaluator II



I Ketut Wisana, S.Pd
NIP. 196501121991031009



Lampiran 8. Surat Tugas Pembimbing



**KEMENTERIAN PENDIDIKAN, KEBUDAYAAN, RISET, DAN TEKNOLOGI
UNIVERSITAS PENDIDIKAN GANESHA
FAKULTAS OLAHRAGA DAN KESEHATAN
JURUSAN PENDIDIKAN OLAHRAGA**

Alamat : Kampus FOK Undiksha Jinengdalem, Singaraja-Bali

SURAT TUGAS

Nomor: 08.02/UN48.12.5/PP/2021

Yang bertanda tangan di bawah ini Ketua Jurusan Pendidikan Olahraga,
Fakultas Olahraga dan Kesehatan, Universitas Pendidikan Ganesha menugaskan:

1. Nama : I Putu Darmayasa, S.Pd, M.For.
NIP : 196902061996011001
Prodi. : Pendidikan Jasmani Kesehatan dan Rekreasi
Sebagai : Pembimbing Utama
2. Nama : Ni Luh Putu Sryanawati, S.Pd., M.Pd.
NIP : 198403032008122004
Prodi. : Pendidikan Jasmani Kesehatan dan Rekreasi
Sebagai : Pembimbing Wakil

dalam rangka penyelesaian skripsi pada mahasiswa tersebut, di bawah ini:

Nama : Junio Pradika Arya Putra G
NIM : 1816011078
Prodi. : Pendidikan Jasmani Kesehatan dan Rekreasi
Jurusan : Pendidikan Olahraga
Judul : Meningkatkan Hasil Belajar Teknik Dasar Sepakbola dengan
Penerapan Model Pembelajaran Problem Based Learning
Berbasis Information and Communication Technology pada
Peserta Didik Kelas VIIB di SMP Negeri 2 Negara

Demikian surat tugas ini dibuat untuk dapat dipergunakan sebagaimana mestinya.




Ketua Budaya Astra, S.Pd., M.Or.
NIP. 196804081997031002

Singaraja, 8 Februari 2022
Ketua Jurusan,

I Made Satyawan, S.Pd., M.Pd.
NIP. 198206062008121002

Lampiran 9. Surat Ijin Penelitian



KEMENTERIAN PENDIDIKAN, KEBUDAYAAN, RISET DAN TEKNOLOGI
UNIVERSITAS PENDIDIKAN GANESHA
FAKULTAS OLAHRAGA DAN KESEHATAN
Alamat: Jalan Desa Jinengdalem Singaraja – Bali
Telp. (0362) 25571, Fax. (03620) 25571 Kode Pos. 81116

Singaraja, 17 November 2022


No : 271/UN48.12.1/PP/2021
Lampiran : -
Prihal : Melakukan Penelitian

Yth. : Kepala SMP N 2 Negara
di
Negara

Dengan Hormat, dalam rangka melengkapi syarat-syarat studi di Prodi Pendidikan Jasmani Kesehatan dan Rekreasi Fakultas Olahraga dan Kesehatan Universitas Pendidikan Ganesha diwajibkan untuk menyusun skripsi, sehubungan dengan prihal tersebut kami mohon bantuan Bapak/Ibu agar mengijinkan mahasiswa dibawah ini untuk menggunakan obyek penelitian.

Nama : Junio Pradika Arya Putra G
NIM : 1816011078
Prodi : Pendidikan Jasmani Kesehatan dan Rekreasi
Fakultas : Olahraga dan Kesehatan
Judul Skripsi : Meningkatkan Hasil Belajar Teknik Dasar Sepak Bola Dengan Penerapan Model Pembelajaran *Problem Based Learning* Berbasis *Information And Communication Technology* Pada Peserta Didik Kelas VIIIB Di SMP Negeri 2 Negara.

Atas perhatian dan bantuan Bapak/Ibu kami ucapkan terima kasih.


Wakil Dekan I
Dr. Ketut Yoda, S.Pd., M.Or
NIP 196805172001121001