

LAMPIRAN-LAMPIRAN

Lampiran 1. Surat Pengantar Uji Judges I



KEMENTERIAN PENDIDIKAN, KEBUDAYAAN,
RISET, DAN TEKNOLOGI
UNIVERSITAS PENDIDIKAN GANESHA
FAKULTAS ILMU PENDIDIKAN
Jalan Udayana Nomor 11, Singaraja 81116
Telepon (0362) 31372
Laman www.fip.undiksha.ac.id

Nomor : *126* /UN48.10.8/LL/2023

Perihal : Permohonan Pengujian Penelitian Ahli Media

Yth. Dr. I Made Tegeh, S.Pd., M.Pd.
Di Singaraja

Dengan hormat,

Bersama surat ini kami sampaikan kepada bapak untuk permohonan sebagai penguji penelitian Ahli Media dengan judul "Pengembangan Video Wayang Kulit Untuk Menstimulasi Kemampuan Berbicara Kosakata Waktu Untuk Anak Usia 4-6 Tahun di TK Kamila" yang dituliskan oleh mahasiswa berikut :

Nama	: Kumadi
NIM	: 1811061039
Semester /Kelas	: VIII/A
Program Studi	: Pendidikan Guru Pendidikan Anak Usia Dini
Jurusan	: Pendidikan Dasar
Fakultas	: Fakultas Ilmu Pendidikan
Institusi	: Universitas Pendidikan Ganesha

Demikianlah surat ini kami sampaikan, atas kesediaan dan bantuan ibu, kami ucapkan terima kasih.

Singaraja, 06 Maret 2023

Ketua Jurusan Pendidikan Dasar

Drs. I Made Suarjana, M.Pd
NIP.196012311986031022

Lampiran 2. Surat Keterangan Uji Judges I



KEMENTERIAN PENDIDIKAN, KEBUDAYAAN,

RISET, DAN TEKNOLOGI
UNIVERSITAS PENDIDIKAN GANESHA
FAKULTAS ILMU PENDIDIKAN
Jalan Udayana Nomor 11, Singaraja 81116
Telepon (0362) 31372
Laman www.fip.undiksha.ac.id

SURAT KETERANGAN UJI JUDGES

Yang bertanda tangan dibawah ini,

Nama : Dr. I Made Tegeh, S.Pd., M.Pd.

NIP : NIP.197108152001121001

Menerangkan bahwa mahasiswa Universitas Pendidikan Ganesha di bawah ini.

Nama : Kurnadi
NIM : 1811061039
Semester /Kelas : VIII/A
Program Studi : Pendidikan Guru Pendidikan Anak Usia Dini
Jurusan : Pendidikan Dasar
Fakultas : Fakultas Ilmu Pendidikan
Institusi : Universitas Pendidikan Ganesha

Memang benar telah melakukan Uji Judges Media atau Uji Ahli Media Penelitian. Demikian surat keterangan ini dibuat dengan sebenar-benarnya untuk dapat digunakan sebagai mana mestinya.

Singaraja, 06 Maret 2023

Dosen/Pakar

Dr. I Made Tegeh, S.Pd., M.Pd.
NIP.197108152001121001

Lampiran 3 Lembar Hasil Penilaian Judges I

INSTRUMENT LEMBAR VALIDASI VIDEO WAYANG KULIT UNTUK MENSTIMULASI KEMAMPUAN BERBICARA KOSA KATA WAKTU UNTUK AHLI MEDIA

Judul Penelitian : Pengembangan Video Wayang Kulit Untuk Menstimulasi
Kemampuan Berbicara Kosa Kata Waktu Untuk Anak Usia 4-6 Tahun

Petunjuk Pengisian

1. Dimohonkan Bapak/Ibu memberi nilai pada butir-butir pengembangan materi dengan cara memberi centang (√) pada kolom yang tersedia.
2. Jawaban yang diberikan berupa skor penilaian dengan bobot penelitian sebagai berikut.

5 = Sangat Mampu

4 = Mampu

3 = Sedang

2 = Tidak Mampu

1 = Sangat Tidak Mampu

3. Komentar atau saran diberikan pada kolom yang telah disediakan.

No	Aspek	Indicator penilaian	Skor				
			1	2	3	4	5
1.	Desain Tampilan	a) Desain tampilan video wayang kulit yang disajikan sesuai dengan karakter anak usia dini					✓

		b) Desain tampilan video wayang kulit menarik untuk pembelajaran anak usia dini						✓
		c) Background Video Wayang kulit Menarik						✓
		d) Gambar yang disajikan mewakili materi pembelajaran						✓
2.	Video	e) Video yang disajikan sesuai dengan materi pembelajaran					✓	
		f) Tampilan video yang disajikan sesuai dengan karakter anak usia dini.						✓
3.	Kemudahan Penggunaan Media	g) Mudah untuk digunakan karena bisa digunakan di <i>smartphone</i> maupun laptop						✓
		h) Media dapat digunakan dalam jangka waktu panjang						✓
4.	Sound	i) <i>Sound</i> yang ada dalam video wayang kulit sangat jelas						✓
		j) <i>Sound</i> yang terdapat						

		dalam video mendukung pembelajaran yang disampaikan							✓
	Teks	k) Teks yang terdapat dalam video sangat jelas, singkat, dan mudah dipahami.							✓
		l) Ukuran Teks yang ada dalam video wayang sesuai dengan pembelajaran.							✓

Komentar dan Saran

1. Gantikan judul yg lebih simpel untuk video, bukan judul skripsi
2. Pengucapan E pd selata adalah é

Singaraja, 25 Januari 2023



Dr. I Made Teguh, S.Pd., M.Pd.
NIP.197108152001121001

**LEMBAR PENILAIAN JUDGES
(INSTRUMEN VALIDASI DOSEN AHLI MEDIA)**

Nama Peneliti : Kurnadi
NIM : 1811061039
Judul Penelitian : Pengembangan Video Wayang Kulit Untuk
Menstimulasi Kemampuan Berbicara Kosakata
Waktu Untuk Anak Usia 4-6 Tahun.


Petunjuk ;

1. Mohon Bapak/Ibu memberikan centang (√) pada kolom penilaian judges untuk masing-masing indikator penilaian.
2. Jika ada masukan atau saran dari bapak/ibu dapat langsung diisikan pada kolom catatan pada lembar penilaian.

No Butir	Relevansi		Keterangan
	Relevan	Tidak Relevan	
1.	✓		
2.	✓		
3.	✓		
4.	✓		
5.	✓		
6.	✓		

Singaraja, 06 Maret 2023

Dosen/Pakar


Dr. I Made Tegeh, S.Pd., M.Pd.
NIP.197108152001121001

Lampiran 4. Surat Pengantar Uji Judges II



KEMENTERIAN PENDIDIKAN, KEBUDAYAAN,
RISET, DAN TEKNOLOGI
UNIVERSITAS PENDIDIKAN GANESHA
FAKULTAS ILMU PENDIDIKAN
Jalan Udayana Nomor 11, Singaraja 81116
Telepon (0362) 31372
Laman www.fip.undiksha.ac.id

Nomor : 126 /UN48.10.8/LL/2023

Perihal : Permohonan Pengujian Instrumen Penelitian

Yth. Dr. Putu Aditya Antara, S.Pd., M.Pd
Di Singaraja

Dengan hormat,


Bersama surat ini kami sampaikan kepada bapak untuk permohonan sebagai penguji instrument penelitian dengan judul "Pengembangan Video Wayang Kulit Untuk Menstimulasi Kemampuan Berbicara Kosa Kata Waktu Untuk Anak Usia 4-6 Tahun di TK Kamila" yang ditullis oleh mahasiswa berikut :

Nama	: Kurnadi
NIM	: 1811061039
Semester /Kelas	: VIII/A
Program Studi	: Pendidikan Guru Pendidikan Anak Usia Dini
Jurusan	: Pendidikan Dasar
Fakultas	: Fakultas Ilmu Pendidikan
Institusi	: Universitas Pendidikan Ganesha

Demikianlah surat ini kami sampaikan, atas kesedian dan bantuan ibu, kami ucapkan terima kasih.

Singaraja, 06 Maret 2023

Ketua Jurusan Pendidikan Dasar


Drs. I Made Suarjana, M.Pd
NIP.196012311986031022

Lampiran 5. Lembar Hasil Penilaian Judges II

INSTRUMENT LEMBAR VALIDASI AHLI MATERI VIDEO WAYANG KULIT UNTUK MENSTIMULASI KEMAMPUAN BERBICARA KOSA KATA WAKTU

Judul Penelitian : Pengembangan Video Wayang Kulit Untuk Menstimulasi
Kemampuan Berbicara Kosa Kata Waktu Untuk Anak Usia 4-6 Tahun

Petunjuk Pengisian

1. Dimohonkan Bapak/Ibu memberi nilai pada butir-butir pengembangan materi dengan cara memberi centang (✓) pada kolom yang tersedia.
2. Jawaban yang diberikan berupa skor penilaian dengan bobot penelitian sebagai berikut.

5 = Sangat Mampu

4 = Mampu

3 = Sedang

2 = Tidak Mampu

1 = Sangat Tidak Mampu

3. Komentar atau saran diberikan pada kolom yang telah disediakan.


No	Aspek	Indikator Penilaian	Skor				
			1	2	3	4	5
1.	Isi materi	a) Materi yang disajikan dapat mendukung kegiatan belajar anak usia dini					✓

		b) Kesesuaian materi yang diajarkan dalam video wayang kulit dapat membantu anak usia dini dalam menstimulasi kemampuan mengenal kosa kata waktu				✓	
		c) Materi yang disajikan sesuai dengan karakteristik anak usia dini					✓
		d) Materi Mudah dipahami anak usia dini					✓
2.	Kurikulum	e) Kurikulum yang digunakan sesuai dengan keadaan yang ada					✓
		f) Kesesuaian materi dengan tujuan pembelajaran anak usia dini					✓
3.	Tujuan	g) Media video wayang kulit dapat membantu anak untuk mengenal kosa kata waktu					✓
4.	Bahasa	h) Bahasa yang digunakan adalah bahasa					✓

		sedehana yang sering di dengar dan mudah dipahami					✓
		i) Bahasa yang digunakan sesuai dengan karakteristik anak usia dini					✓
5.	Motivasi	j) Materi pembelajaran yang diajarkan dalam bentuk media dapat menambah motivasi anak dalam belajar.					✓

Komentar dan Saran

Singaraja, 16 Februari 2023



Dr. Putu Aditya Antara, S.Pd., M.Pd.
NIP.198303022006041001

Lampiran 6. Lembar Hasil Penilaian Uji Kelompok Kecil

INSTRUMENT LEMBAR VALIDASI VIDEO WAYANG KULIT UNTUK MENSTIMULASI KEMAMPUAN BERBICARA KOSA KATA WAKTU UNTUK KELOMPOK KECIL

**Judul Penelitian : Pengembangan Video Wayang Kulit Untuk Menstimulasi
Kemampuan Berbicara Kosa Kata Waktu Untuk Anak Usia 4-6 Tahun**

Petunjuk Pengisian

1. Dimohonkan Bapak/Ibu memberi nilai pada butir-butir pengembangan materi dengan cara memberi centang (√) pada kolom yang tersedia.
2. Jawaban yang diberikan berupa skor penilaian dengan bobot penelitian sebagai berikut.

5 = Sangat Mampu

4 = Mampu

3 = Sedang

2 = Tidak Mampu

1 = Sangat Tidak Mampu

3. Komentar atau saran diberikan pada kolom yang telah disediakan.

No	Aspek	Indicator penilaian	Skor				
			1	2	3	4	5
1.	Desain Tampilan	a) Desain tampilan video wayang kulit yang disajikan sesuai dengan karakter anak usia dini					✓

		b) Desain tampilan video wayang kulit menarik untuk pembelajaran anak usia dini						✓
		c) Background Video Wayang kulit Menarik						✓
		d) Gambar yang disajikan mewakili materi pembelajaran						✓
2.	Video	e) Video yang disajikan sesuai dengan materi pembelajaran						✓
		f) Tampilan video yang disajikan sesuai dengan karakter anak usia dini.					✓	
3.	Kemudahan Penggunaan Media	g) Mudah untuk digunakan karena bisa digunakan di <i>smartphone</i> maupun laptop						✓
		h) Media dapat digunakan dalam jangka waktu panjang						✓
4.	Sound	i) <i>Sound</i> yang ada dalam video wayang kulit sangat jelas						✓
		j) <i>Sound</i> yang terdapat						

		dalam video mendukung pembelajaran yang disampaikan						✓
	Teks	<p>k) Teks yang terdapat dalam video sangat jelas, singkat, dan mudah dipahami.</p> <p>l) Ukuran Teks yang ada dalam video wayang sesuai dengan pembelajaran.</p>						✓

Komentar dan Saran

Singaraja, 01 Maret 2023



Ni Ketut Sri Muliati, S.Pd

Lampiran 7. Lembar Hasil Penilaian Uji Kelompok Besar

INSTRUMENT LEMBAR VALIDASI VIDEO WAYANG KULIT UNTUK MENSTIMULASI KEMAMPUAN BERBICARA KOSA KATA WAKTU UNTUK KELOMPOK BESAR

Judul Penelitian : Pengembangan Video Wayang Kulit Untuk Menstimulasi
Kemampuan Berbicara Kosa Kata Wakfu Untuk Anak Usia 4-6 Tahun

Petunjuk Pengisian

1. Dimohonkan Bapak/Ibu memberi nilai pada butir-butir pengembangan materi dengan cara memberi centang (\checkmark) pada kolom yang tersedia.
2. Jawaban yang diberikan berupa skor penilaian dengan bobot penelitian sebagai berikut.

5 = Sangat Mampu

4 = Mampu

3 = Sedang

2 = Tidak Mampu

1 = Sangat Tidak Mampu

3. Komentar atau saran diberikan pada kolom yang telah disediakan.

No	Aspek	Indicator penilaian	Skor					
			1	2	3	4	5	
1.	Desain Tampilan	a) Desain tampilan video wayang kulit yang disajikan sesuai dengan karakter anak usia dini						\checkmark

		b) Desain tampilan video wayang kulit menarik untuk pembelajaran anak usia dini						✓
		c) Background Video Wayang kulit Menarik					✓	
		d) Gambar yang disajikan mewakili materi pembelajaran						✓
2.	Video	e) Video yang disajikan sesuai dengan materi pembelajaran						✓
		f) Tampilan video yang disajikan sesuai dengan karakter anak usia dini.						✓
3.	Kemudahan Penggunaan Media	g) Mudah untuk digunakan karena bisa digunakan di <i>smartphone</i> maupun laptop						✓
		h) Media dapat digunakan dalam jangka waktu panjang						✓
4.	Sound	i) <i>Sound</i> yang ada dalam video wayang kulit sangat jelas						✓
		j) <i>Sound</i> yang terdapat						

		dalam video mendukung pembelajaran yang disampaikan						✓
	Teks	<p>k) Teks yang terdapat dalam video sangat jelas, singkat, dan mudah dipahami.</p> <p>l) Ukuran Teks yang ada dalam video wayang sesuai dengan pembelajaran.</p>						✓

Komentar dan Saran

Singaraja, 01 Maret 2023



Emi Ratmini, S.Pd

Lampiran 8. Lembar Daftar Siswa Kelompok Kecil dan Kelompok Besar TK Kamila

DAFTAR NAMA SISWA KELOMPOK KECIL

NO	NAMA	L/P	PENILAIAN
1.	M. Adnan Khair Ardani	L	SM
2.	Nisa Muqtia	P	M
3.	Eliefa Athalia Putri Efendi	P	M
4.	Gheana Ziyarumi Dwinata	P	SM
5.	Ahmad Rizal Hakim	L	M
6.	Ahmad Mirza Hakim	L	SM
7.	Nafis Syah Putra	L	M

DAFTAR NAMA SISWA KELOMPOK BESAR

NO	NAMA	KELOMPOK	PENILAIAN
1.	Ahmad Farrel Harlino	L	SM
2.	Arvan Maha Kenzani	L	SM
3.	Aliya Alfa Kamala	P	SM
4.	Firza fairuz Darlis	P	SM
5.	Jihan Cantika	P	SM
6.	Muhammad Al-Fathan	L	SM
7.	Muhammad Bilal Abdullah	L	SM
8.	Muhammad Khoirin Rizal	L	SM
9.	Harzih Noer Ramadhani	P	SM
10.	Thalita Auli Azzahra	P	SM