

LAMPIRAN 1
SURAT IJIN PENELITIAN DAN
SURAT BALASAN DARI SEKOLAH TEMPAT
MENELITI





KEMENTERIAN PENDIDIKAN, KEBUDAYAAN,
RISET, DAN TEKNOLOGI
UNIVERSITAS PENDIDIKAN GANESHA
PASCASARJANA - PRODI. PENDIDIKAN
OLAHRAGA

Jalan Udayana Nomor 11 Singaraja, Bali 81116 Telepon (0362)
32558 Laman

www.pasca.undiksha.ac.id

Nomor : 3542/UN48.14/PP/2021
Prihal : Surat Permohonan Ijin Pengambilan Data
Lampiran : Cover Judul, Persetujuan Pb I, II, dan Dewan Penguji.

Kepada

Yth : Kepala SMA Negeri 1 Kuta
di -
tempat

Dengan hormat, dalam rangka percepatan penyelesaian Tesis Mahasiswa Program Studi Pendidikan Olahraga (S2) Pascasarjana Universitas Pendidikan Ganesha, maka dengan ini kami mohon sekiranya: Kepala SMA Negeri 1 Kuta berkenan memberikan "**ijin melakukan pengambilan data**". Adapun mahasiswa yang akan melakukan pengambilan data adalah:

Nama : I Wayan Suastika
NIM : 1829121009
Judul Penelitian : Hubungan Kinerja Guru dan Sarana Prasarana Pembelajaran dengan Keterlaksanaan Pembelajaran PJOK Kurikulum 2013 Melalui Daring Pada Peserta Didik Kelas XI IPS SMAN 1 Kuta Tahun Pelajaran 2020/2021
Tempat pengambilan data : SMA Negeri 1 Kuta

Demikian surat ini kami sampaikan atas perhatian dan perkenan Bapak, kami ucapkan terima kasih..


Kor-Prodi,

Dr. H. Wahjoedi
NIP. 197001291994031002



Singaraja, 7
Desember 2021
Sek. Prodi,


Dr. I Ketut Iwan Swadesi, M.Or
NIP. 197305112001121001

Mengetahui
Direktur

Prof. Dr. I Gusti Putu Suharta, M.Si
NIP. 196212151988031002

Ket: Tanggal 8 januari peneliti meminta ijin kepada kepala sekolah untuk mengambil data.





ပြည်ထောင်စုအစိုးရအဖွဲ့
 PEMERINTAH PROVINSI BALI
 သီလဝါပိတောက်အစိုးရအဖွဲ့
 DINAS PENDIDIKAN KEMUDAAN DAN OLAHRAGA
 ပုသိမ်-ဗလီကျွန်း၊ ဗလီကျွန်း



SMA NEGERI 1 KUTA

အကျိုးအမြတ်အစိုးရအဖွဲ့အစည်း
 NPSN : 50101705 NIS : 300120

အလယ်တန်းကျောင်း၊ ပုသိမ်-ဗလီကျွန်း၊ ဗလီကျွန်း အလယ်တန်းကျောင်း၊ ပုသိမ်-ဗလီကျွန်း၊ ဗလီကျွန်း
 ALAMAT : JL. DEWI SARASWATI SEMINYAK - KUTA. BADUNG TELP / FAX (0361) 737 925
 Website : sman1kuta.sch.id E-mail : info@sman1kuta.sch.id

SURAT KETERANGAN

NO : 070 / 060 / SMA.1 KUTA

Berdasarkan Surat Permohonan Ijin Pengambilan Data dari Universitas Pendidikan Ganesha, Nomor : 3542/UN48.14/PP/2021, tanggal 7 Desember 2021, saya yang bertanda tangan di bawah ini:

Nama : Drs. I Ketut Sumanthi Arta, M.Pd
 NIP : 19640613 199303 1 012
 Pangkat/Golongan : Pembina Tk.I, IV/b
 Jabatan : Kepala SMA Negeri 1 Kuta

Menerangkan bahwa :

Nama : I Wayan Suastika
 NIM : 1829121009
 Judul Penelitian : Hubungan Kinerja Guru dan Sarana Prasarana Pembelajaran dengan Keterlaksanaan Pembelajaran PJOK Kurikulum 2013 Melalui Daring Pada Peserta Didik Kelas XI IPS SMAN 1 Kuta Tahun Pelajaran 2021/2022

Memang benar mahasiswa tersebut diatas telah melakukan Pengambilan Data di SMA Negeri 1 Kuta pada tanggal 8 Desember 2021 sampai dengan 8 Januari 2022 Tahun Pelajaran 2021/2022.

Demikian Surat Keterangan ini dibuat dengan sebenarnya, agar dapat dipergunakan sebagaimana mestinya.

Bali, 08 Januari 2022
 Kepala SMA Negeri 1 Kuta



Drs. I Ketut Sumanthi Arta, M.Pd
 NIP. 19640613 199303 1 012

LAMPIRAN 2
KISI-KISI INSTRUMEN PENELITIAN



Kisi-kisi Instrumen Penilaian Kinerja Guru

No	Variabel	Indikator	Pernyataan		Jumlah Soal
			Positif	Negatif	
1	Kinerja Guru	a. Kinerja guru sebagai perancang pembelajaran.	1-4	5-8	8 item
		b. Kinerja guru sebagai pengelola pembelajaran	9-12	13-16	8 item
		c. Kinerja guru sebagai pengarah pembelajaran	17-20	21-24	8 item
		d. Kinerja guru sebagai pelaksana kurikulum	25-28	29-32	8 item
		e. Kinerja guru sebagai evaluator.	33-36	37-40	8 item
		Subtotal			40 item



Kisi-kisi Kuesioner Sarana Prasarana Pembelajaran

NO	Variabel	Indikator	Pernyataan		Jumlah
			Positif	Negatif	
2	Kelengkapan Sarana Prasarana	a. Mobiler (Papan tulis, meja guru, kursi guru, meja murid, kursi murid, almari, papan absen murid, ventilasi, kipas angin/AC)	1-4	3-7	7 item
		b. Buku paket (LKS, Pegangan guru, pegangan murid, buku penunjang)	8-11	12-14	7 Item
		c. Perangkat pembelajaran	15-18	19-21	7 item
		d. Teknik Informatika (laptop, proyektor, layar, listrik, kabel roll, lampu penerangan)	22-25	26-28	7 Item
		e. Media Pembelajaran (globe, peta, kerangka, gambar-gambar)	29-32	33-35	7 Item
		f. Administrasi Kelas. (absen, daftar nilai, buku tabungan, promes, protap, buku bimbingan).	36-38	39-40	5 item
		Subtotal			40 item

Kisi-kisi Kuesioner Keterlaksanaan Pembelajaran

No	Variabel	Indikator	Pernyataan		Jumlah
			Positif	Negatif	
3	Keterlaksanaan Proses Pembelajaran	a. Menyiapkan peserta didik proses KBM.	1	2	2 Item
		b. Mengajukan pertanyaan yang mengaitkan pengetahuan.	3	4	2 Item
		c. Menjelaskan tujuan pembelajaran.	5	6	2 Item
		d. Menyampaikan cakupan materi dan penjelasan uraian kegiatan sesuai silabus.	7-8	9-10	4 Item
		e. Melibatkan peserta didik mencari informasi yang luas.	11	12	2 Item
		f. Menggunakan beragam pendekatan pembelajaran.	13	14	2 Item
		g. Memfasilitasi terjadinya interaksi.	15	16	2 Item
		h. Melibatkan peserta didik secara aktif dalam setiap kegiatan pembelajaran.	17-18	19-20	4 Item
		i. Membiasakan peserta didik membaca dan menulis.	21	22	2 Item
		j. Memfasilitasi peserta didik melalui pemberian tugas, diskusi.	23	24	2 item
		k. Memberikan kesempatan untuk			

No	Variabel	Indikator	Pernyataan		Jumlah
			Positif	Negatif	
		berpikir, menganalisis.	25	26	2 item
		l. Memfasilitasi peserta didik dalam pembelajaran kooperatif dan kolaboratif.	27	28	2 item
		m. Memfasilitasi peserta didik berkompetesi secara sehat.	29	30	2 item
		n. Memfasilitasi peserta didik membuat laporan eksplorasi.	31	32	2 item
		o. Memberikan umpan balik.			
		p. Memfasilitasi peserta didik untuk menyajikan hasil kerja.	33	34	2 item
		q. Memfasilitasi peserta didik melakukan kegiatan yang menumbuhkan kebanggaan dan rasa percaya diri peserta didik.	35	36	2 item
			37-38	39-40	4 item
		Subtotal			40 item

LAMPIRAN 3
INSTRUMEN PENELITIAN



Angket Kinerja Guru

No	Pernyataan	Pilihan Jawaban				
		SS	S	RR	TS	STS
1	Guru harus menyusun program pengajaran selama satu tahun					
2	Guru harus menyusun program pengajaran pada setiap awal tahun pelajaran					
3	Guru harus memiliki program pengajaran mandiri untuk setiap satuan pendidikan					
4	Guru bertanggung jawab menentukan materi ajar sesuai dengan program pengajaran					
5	Guru tidak wajib dalam mempersiapkan rencana pengajarannya					
6	Guru hanya bertugas mentransfer ilmu pengetahuan kepada siswa					
7	Guru bisa meminjam atau meniru program pengajaran dari sekolah lain					
8	Guru berhak menentukan dalam membuat program pengajaran					
9	Guru harus hadir tepat waktu dalam setiap pembelajaran					
10	Guru harus selalu hadir setiap jam pelajaran berlangsung					
11	Guru memulai dan mengakhiri pelajaran sesuai dengan waktu yang telah ditentukan					
12	Guru harus efektif dan efisien dalam menggunakan jam pelajaran					
13	Kehadiran guru di kelas pada saat jam pelajaran bukan sebuah keharusan					
14	Peran guru hanya memberikan tugas kepada siswa					
15	Pengelolaan waktu jam pelajaran diatur oleh siswa sebagai bentuk pembiasaan kemandirian					
16	Guru hanya tinggal menunggu laporan siswa tentang proses dan hasil belajar					
17	Guru harus memberikan penjelasan tujuan pembelajaran di setiap pertemuan					
18	Guru harus memberikan aturan pembelajaran kepada siswa agar dapat disepakati Bersama					
19	Guru harus menerapkan sistem <i>reward and punishment</i> kepada siswa					

No	Pernyataan	Pilihan Jawaban				
		SS	S	RR	TS	STS
20	Guru harus konsisten dalam menerapkan aturan yang telah ditetapkan					
21	Guru hanya perlu mengarahkan siswa untuk belajar, tidak perlu yang lain					
22	Guru berhak membuat aturan yang tegas meskipun merugikan siswa					
23	Guru berhak mendidik siswa dengan keras agar tidak cengeng dan manja					
24	Guru hanya berhak mengarahkan siswa pada saat jam pelajarannya					
25	Guru harus mengikuti perkembangan kurikulum yang digunakan di sekolah					
26	Guru harus memahami kurikulum yang digunakan di sekolah					
27	Guru harus mengembangkan metode pembelajaran sesuai dengan kurikulum di sekolah					
28	Guru harus menyampaikan materi sesuai dengan apa yang ada dalam kurikulum sekolah					
29	Guru berhak menentukan sendiri kurikulum yang akan digunakan ketika mengajar					
30	Guru berhak mengajar sesuai dengan kurikulum yang dikuasainya					
31	Guru memiliki wewenang penuh terhadap materi pelajaran, tidak harus bergantung pada kurikulum sekolah					
32	Guru bebas memilih mana kurikulum yang sesuai dengan karakter siswanya					
33	Guru harus melakukan evaluasi dari hasil pembelajaran siswa secara rutin dan berkala					
34	Guru harus melakukan evaluasi untuk mengukur tingkat keberhasilan metode pembelajarannya					
35	Guru harus melakukan evaluasi untuk mengukur daya serap siswanya terhadap materi pelajaran					
36	Guru harus melakukan perbaikan nilai untuk siswa yang nilainya masih dibawah KKM					
37	Guru melakukan penilaian sesuai keinginannya					

No	Pernyataan	Pilihan Jawaban				
		SS	S	RR	TS	STS
38	Guru melakukan penilaian didasarkan pada faktor subjektivitas					
39	Guru harus merahasiakan sistem penilaiannya kepada siswa					
40	Guru berhak memberikan hukuman jika nilai siswa tidak memenuhi kriterianya					



Angket Sarana Prasarana Pembelajaran

No	Pernyataan	Pilihan Jawaban				
		SS	S	RR	TS	STS
1	Papan tulis merupakan prasarana yang wajib dimiliki setiap kelas					
2	Meja dan kursi guru harus dibuat lebih nyaman dibandingkan meja dan kursi siswa					
3	Lapangan harus difungsikan secara optimal untuk melakukan aktivitas olahraga					
4	Sirkulasi udara di kelas wajib dijaga agar suasana pembelajaran tetap nyaman					
5	Pendingin ruangan wajib ada di setiap kelas agar siswa tidak kegerahan setelah olahraga					
6	Penggunaan kipas angin di dalam kelas tidak memberikan kenyamanan kepada siswa					
7	Meja dan kursi siswa sebaiknya selalu diganti setiap tahun agar siswa lebih bersemangat belajar					
8	Buku merupakan salah satu sumber belajar dalam pembelajaran, bukan satu-satunya					
9	Lembar kerja siswa merupakan buku pendamping yang digunakan oleh guru dalam pembelajaran					
10	Lembar kerja siswa harus disiapkan guru sebagai salah satu bentuk media pembelajaran siswa					
11	Guru dan siswa memiliki buku pegangan masing-masing yang sesuai dengan kurikulum					
12	Siswa diwajibkan memberi lembar kerja siswa sesuai materi pelajaran					
13	Siswa diwajibkan membeli buku pegangan jika ingin belajar sesuai materi pelajaran					
14	Siswa hanya mengerjakan tugas melalui Lembar kerja siswa					
15	Program pengajaran merupakan salah satu kelengkapan dalam pembelajaran					
16	Program pengajaran harus disiapkan oleh sekolah agar guru lebih fokus mengajar					
17	Buku kehadiran dan agenda mengajar merupakan perangkat pengajaran yang harus disiapkan sekolah					
18	Program pengajaran menjadi pedoman guru dalam menyampaikan materi kepada siswa					

No	Pernyataan	Pilihan Jawaban				
		SS	S	RR	TS	STS
19	Guru tidak harus membuat program pengajaran sebagai persiapan pembelajaran					
20	Program pengajaran hanya sebagai formalitas, pembelajaran sepenuhnya menjadi kewenangan guru					
21	Siswa tidak berhak bertanya program pengajaran kepada guru					
22	Laptop/komputer sebagai media pendukung guru dalam mengajar					
23	Sekolah harus menyediakan laptop/komputer sebagai perangkat mengajar bagi guru					
24	Proyektor sebagai media pendukung guru dalam mengajar					
25	Sekolah harus menyediakan proyektor sebagai perangkat mengajar bagi guru					
26	Sekolah harus menjamin ketersediaan listrik dan jaringan internet selama pembelajaran berlangsung					
27	Guru tidak menggunakan laptop/komputer maka tidak bisa menyampaikan materi kepada siswa					
28	Guru yang tidak menguasai teknologi informasi lebih baik tidak mengajar					
29	Media pembelajaran bola besar (basket, voli, futsal/ sepakbola) harus tersedia di setiap ruangan kelas					
30	Media pembelajaran bola kecil (bola tenis, kasti, tenis meja) harus tersedia di setiap ruangan kelas					
31	Media pembelajaran gambar-gambar dimensi lapangan cabang olahraga harus tersedia di setiap ruangan kelas					
32	Guru harus mampu menggunakan media pembelajaran yang sesuai dengan materi pelajarannya					
33	Guru tidak harus menggunakan media pembelajaran yang disediakan oleh sekolah					
34	Guru tidak boleh membuat media pembelajaran sendiri karena harus menggunakan media yang ada					
35	Guru tidak pernah menggunakan media pembelajaran berarti tidak kompeten dalam					

No	Pernyataan	Pilihan Jawaban				
		SS	S	RR	TS	STS
	mengajar					
36	Buku daftar hadir siswa harus ada di setiap kelas					
37	Buku agenda mengajar guru wajib dimiliki oleh guru penjas					
38	Program tahunan merupakan salah satu administrasi pedoman guru dalam mengajar					
39	Administrasi kelas tidak harus diisi setiap hari oleh pengurus kelas					
40	Administrasi kelas hanya sebagai formalitas dan tidak mewakili kondisi kelas yang sesungguhnya					



Angket Keterlaksanaan Pembelajaran

No	Pernyataan	Pilihan Jawaban				
		SS	S	RR	TS	STS
1	Guru memotivasi siswa pada saat memulai pembelajaran					
2	Guru melakukan pengecekan kehadiran pada awal pembelajaran					
3	Guru melakukan apersepsi yang berkaitan dengan materi pelajaran					
4	Guru bertanya kepada siswa tentang materi pelajaran pada pertemuan sebelumnya					
5	Guru menyampaikan tujuan pembelajaran kepada siswa					
6	Guru menyampaikan tahapan pembelajaran yang akan dilakukan oleh siswa					
7	Guru menyampaikan secara umum materi pelajaran yang akan dipelajari siswa selama satu semester					
8	Guru menyampaikan materi umum kepada siswa pada setiap pendahuluan pembelajaran					
9	Guru menyampaikan kegiatan pembelajaran selama satu semester kepada siswa sesuai silabus					
10	Guru menyampaikan kegiatan pembelajaran pada setiap pertemuan kepada siswa sesuai silabus					
11	Guru meminta siswa untuk mencari referensi materi pada pertemuan berikutnya					
12	Siswa jangan puas akan penjelasan guru, tetapi harus mencari referensi lain					
13	Guru menggunakan metode yang beragam dalam menyampaikan materi					
14	Guru menggunakan metode yang menarik dalam menyampaikan materi					
15	Guru harus membimbing diskusi dalam proses pembelajaran					
16	Guru harus mendorong siswa untuk aktif di dalam pembelajaran					
17	Guru harus melibatkan siswa dalam membuka pelajaran dengan doa bersama					
18	Guru harus memberikan pertanyaan yang akan menjadi umpan balik kepada siswa					
19	Guru harus mendorong siswa untuk dapat					

No	Pernyataan	Pilihan Jawaban				
		SS	S	RR	TS	STS
	bertanya tentang materi pelajaran					
20	Guru harus mendorong siswa untuk dapat menyimpulkan hasil belajar pada setiap pertemuan					
21	Siswa harus terbiasa melakukan gerakan literasi setiap hari					
22	Siswa harus terbiasa menulis apa yang mereka kerjakan dan mengerjakan apa yang mereka tulis					
23	Guru memfasilitasi siswa dengan tugas yang terukur dan berkelompok					
24	Siswa harus dibiasakan berdiskusi dalam pengerjaan tugas dari guru					
25	Guru harus mendorong siswa untuk menganalisis sebuah permasalahan					
26	Guru harus mendorong siswa untuk memecahkan sebuah permasalahan					
27	Guru membagi siswa untuk dapat berdiskusi dalam kelompok kecil					
28	Guru mendorong siswa untuk mempresentasikan hasil diskusi kelompok					
29	Guru mendorong siswa untuk bersaing secara sehat dalam pelajaran					
30	Guru mendorong siswa untuk membantu teman yang belum memahami materi					
31	Guru mendorong teman untuk membuat laporan eksplorasi secara mandiri					
32	Guru mendorong teman untuk membuat laporan eksplorasi secara berkelompok					
33	Guru memberikan umpan balik kepada siswa agar lebih aktif belajar					
34	Guru memberikan umpan balik kepada siswa agar melatih kemampuan berpikirnya					
35	Guru mendorong siswa untuk dapat mengungkapkan pendapatnya di depan kelas					
36	Guru mendorong siswa untuk mempresentasikan hasil kerja kelompoknya					
37	Guru mendorong siswa untuk berani tampil berbicara di depan umum					
38	Guru mendorong siswa untuk berani mengemukakan pendapatnya					
39	Guru mendorong siswa untuk menghormati					

No	Pernyataan	Pilihan Jawaban				
		SS	S	RR	TS	STS
	pendapat orang lain					
40	Guru mendorong siswa untuk menciptakan karyanya sendiri					



LAMPIRAN 4
HASIL UJI PAKAR
INSTRUMEN PENELITIAN





KEMENTERIAN PENDIDIKAN, KEBUDAYAAN, RISET, DAN
TEKNOLOGI
UNIVERSITAS PENDIDIKAN GANESHA
PASCASARJANA

Jalan Udayana Nomor 11 Singaraja, Bali 81116 Telepon (0362) 32558 Laman
www.pasca.undiksha.ac.id

Nomor : 1878/UN48.14/PP/2021
2021

Singaraja, 19 Juli

Lamp : 1 gabung

Prihal : **Permohonan Uji Validasi Instrumen Penelitian**

Kepada Yth:

1.	Prof. Dr. I Nyoman Kanca, M.S	Instrumen Kinerja Guru
2.	Dr. Syarif Hidayat, S.Pd, M.Pd	
3.	Dr. I Gusti Lanang Agung Parwata, S.Pd, M.Kes	Instrumen Sarana Prasarana Pembelajaran
4.	Dr. I Ketut Iwan Swadesi	
5.	Dr. H Wahjoedi	Instrumen Keterlaksanaan Pembelajaran
6.	Dr. I Wayan Artanayasa, S.Pd	

Di -

Singaraja

Dengan hormat, melalui surat ini kami sampaikan permohonan dan kesediaan Bapak/Ibu sebagai Tim Uji Validasi Instrumen tentang: **Kinerja Guru, Sarana Prasarana Pembelajaran dan Keterlaksanaan Pembelajaran.**

Atas nama


Nama : I Wayan Suastika

NIM : 1829121009


Prodi : Pendidikan Olahraga S2 Pascasarjana-Undiksha

dalam rangka penyelesaian Pra-Proposal Tesis yang bersangkutan. Berkenaan dengan prihal tersebut di atas, kami mohon kesediaan Bapak untuk berkenan sebagai validasi instrument mahasiswa tersebut diatas. Atas perhatian dan kerja samanya, kami ucapkan terimakasih.

Ka-Prodi



Dr. H Wahjoedi
NIP 197001291994031002

Sek-Prodi


Dr. I Ketut Iwan Swadesi
NIP. 197305112001121001

Mengetahui
Direktur




Prof. Dr. I Gusti Putu Suharta, M.Si
NIP. 196212151988031002

LAMPIRAN 5
HASIL UJI VALIDITAS
INSTRUMEN PENELITIAN



Hasil Uji Validitas Angket Kinerja Guru

Correlations

		soal1	soal2	soal3	soal4	soal5	soal6	soal7	soal8	soal9	soal10	soal11	soal12	soal13	soal14	soal15	soal16	soal17	soal18	soal19	soal20
soal1	Pearson Correlation	1	.296 ^{**}	.598 ^{**}	.582 ^{**}	.232	.482 ^{**}	.003	.020	.575 ^{**}	.604 ^{**}	.477 ^{**}	.072	.586 ^{**}	.105	.058	.198	.147	.509 ^{**}	.532 ^{**}	.500
	Sig. (2-tailed)		.012	.000	.000	.051	.000	.981	.869	.000	.000	.000	.549	.000	.382	.632	.098	.220	.000	.000	.000
	N	71	71	71	71	71	71	71	71	71	71	71	71	71	71	71	71	71	71	71	71
soal2	Pearson Correlation	.296 ^{**}	1	.066	.068	.250 ^{**}	.124	.367 ^{**}	.316 ^{**}	.061	.064	.114	.171	.067	.436 ^{**}	.129	-.018	-.094	.098	.132	.000
	Sig. (2-tailed)	.012		.587	.571	.036	.303	.002	.007	.615	.598	.344	.153	.581	.000	.282	.885	.434	.415	.273	.000
	N	71	71	71	71	71	71	71	71	71	71	71	71	71	71	71	71	71	71	71	71
soal3	Pearson Correlation	.598 ^{**}	.066	1	.989 ^{**}	.191	.766 ^{**}	.058	.126	.971 ^{**}	.994 ^{**}	.814 ^{**}	.089	.994 ^{**}	.069	.175	.302 ^{**}	.134	.820 ^{**}	.861 ^{**}	.800
	Sig. (2-tailed)	.000	.587		.000	.111	.000	.629	.296	.000	.000	.000	.462	.000	.567	.145	.010	.264	.000	.000	.000
	N	71	71	71	71	71	71	71	71	71	71	71	71	71	71	71	71	71	71	71	71
soal4	Pearson Correlation	.582 ^{**}	.068	.989 ^{**}	1	.185	.753 ^{**}	.054	.143	.949 ^{**}	.971 ^{**}	.799 ^{**}	.056	.994 ^{**}	.045	.137	.309 ^{**}	.100	.801 ^{**}	.854 ^{**}	.800
	Sig. (2-tailed)	.000	.571	.000		.123	.000	.655	.235	.000	.000	.000	.645	.000	.707	.255	.009	.405	.000	.000	.000
	N	71	71	71	71	71	71	71	71	71	71	71	71	71	71	71	71	71	71	71	71
soal5	Pearson Correlation	.232	.250 ^{**}	.191	.185	1	.171	.241 ^{**}	.433 ^{**}	.184	.193	.064	.490 ^{**}	.186	.397 ^{**}	.239 ^{**}	.028	-.048	.015	.126	.000
	Sig. (2-tailed)	.051	.036	.111	.123		.154	.043	.000	.126	.108	.599	.000	.120	.001	.044	.819	.693	.902	.296	.000
	N	71	71	71	71	71	71	71	71	71	71	71	71	71	71	71	71	71	71	71	71
soal6	Pearson Correlation	.482 ^{**}	.124	.766 ^{**}	.753 ^{**}	.171	1	.085	.102	.800 ^{**}	.744 ^{**}	.890 ^{**}	.176	.778 ^{**}	.104	.214	.341 ^{**}	.263 ^{**}	.774 ^{**}	.929 ^{**}	.900
	Sig. (2-tailed)	.000	.303	.000	.000	.154		.481	.398	.000	.000	.000	.142	.000	.388	.073	.004	.027	.000	.000	.000
	N	71	71	71	71	71	71	71	71	71	71	71	71	71	71	71	71	71	71	71	71
soal7	Pearson Correlation	.003	.367 ^{**}	.058	.054	.241 ^{**}	.085	1	.692 ^{**}	.038	.067	.078	.642 ^{**}	.049	.627 ^{**}	.235 ^{**}	.281 ^{**}	.093	.058	.110	.000
	Sig. (2-tailed)	.981	.002	.629	.655	.043	.481		.000	.754	.578	.517	.000	.684	.000	.049	.018	.440	.632	.359	.000
	N	71	71	71	71	71	71	71	71	71	71	71	71	71	71	71	71	71	71	71	71
soal8	Pearson Correlation	.020	.316 ^{**}	.126	.143	.433 ^{**}	.102	.692 ^{**}	1	.091	.123	.058	.681 ^{**}	.127	.545 ^{**}	.383 ^{**}	.327 ^{**}	.106	.018	.093	.000
	Sig. (2-tailed)	.869	.007	.296	.235	.000	.398	.000		.451	.307	.632	.000	.292	.000	.001	.005	.378	.878	.438	.000
	N	71	71	71	71	71	71	71	71	71	71	71	71	71	71	71	71	71	71	71	71
soal9	Pearson Correlation	.575 ^{**}	.061	.971 ^{**}	.949 ^{**}	.184	.800 ^{**}	.038	.091	1	.953 ^{**}	.841 ^{**}	.119	.977 ^{**}	.077	.201	.266 ^{**}	.161	.851 ^{**}	.868 ^{**}	.800
	Sig. (2-tailed)	.000	.615	.000	.000	.126	.000	.754	.451		.000	.000	.321	.000	.522	.093	.025	.180	.000	.000	.000
	N	71	71	71	71	71	71	71	71	71	71	71	71	71	71	71	71	71	71	71	71
soal10	Pearson Correlation	.604 ^{**}	.064	.994 ^{**}	.971 ^{**}	.193	.744 ^{**}	.067	.123	.953 ^{**}	1	.795 ^{**}	.099	.976 ^{**}	.081	.187	.303 ^{**}	.146	.802 ^{**}	.843 ^{**}	.800
	Sig. (2-tailed)	.000	.598	.000	.000	.108	.000	.578	.307	.000		.000	.413	.000	.501	.118	.010	.225	.000	.000	.000
	N	71	71	71	71	71	71	71	71	71	71	71	71	71	71	71	71	71	71	71	71


soal21	soal22	soal23	soal24	soal25	soal26	soal27	soal28	soal29	soal30	soal31	soal32	soal33	soal34	soal35	soal36	soal37	soal38	soal39	soal40	total
1.000 ^{**}	.353 ^{**}	.268 ^{**}	.046	.339 ^{**}	.725 ^{**}	.365 ^{**}	.525 ^{**}	.463 ^{**}	.331 ^{**}	.438 ^{**}	.586 ^{**}	.573 ^{**}	.272 ^{**}	.487 ^{**}	.361 ^{**}	.336 ^{**}	.272 ^{**}	.289 ^{**}	.166	.645 ^{**}
.000	.003	.024	.704	.004	.000	.002	.000	.000	.005	.000	.000	.000	.022	.000	.002	.004	.022	.015	.166	.000
71	71	71	71	71	71	71	71	71	71	71	71	71	71	71	71	71	71	71	71	71
.296 ^{**}	.093	.107	-.041	.080	.257 ^{**}	.098	.128	.205	.143	.196	.067	.237 ^{**}	.160	.062	.060	.179	.051	.011	.069	.244 ^{**}
.012	.438	.374	.735	.509	.030	.415	.287	.087	.235	.101	.581	.046	.183	.609	.620	.136	.673	.926	.570	.040
71	71	71	71	71	71	71	71	71	71	71	71	71	71	71	71	71	71	71	71	71
.598 ^{**}	.152	.120	.092	.542 ^{**}	.640 ^{**}	.725 ^{**}	.848 ^{**}	.257 ^{**}	.519 ^{**}	.720 ^{**}	.994 ^{**}	.467 ^{**}	.406 ^{**}	.903 ^{**}	.751 ^{**}	.439 ^{**}	.640 ^{**}	.706 ^{**}	.481 ^{**}	.896 ^{**}
.000	.204	.320	.445	.000	.000	.000	.000	.030	.000	.000	.000	.000	.000	.000	.000	.000	.000	.000	.000	.000
71	71	71	71	71	71	71	71	71	71	71	71	71	71	71	71	71	71	71	71	71
.582 ^{**}	.158	.126	.123	.515 ^{**}	.623 ^{**}	.710 ^{**}	.831 ^{**}	.247 ^{**}	.516 ^{**}	.700 ^{**}	.994 ^{**}	.478 ^{**}	.402 ^{**}	.913 ^{**}	.768 ^{**}	.439 ^{**}	.647 ^{**}	.730 ^{**}	.486 ^{**}	.885 ^{**}
.000	.189	.296	.308	.000	.000	.000	.000	.038	.000	.000	.000	.000	.001	.000	.000	.000	.000	.000	.000	.000
71	71	71	71	71	71	71	71	71	71	71	71	71	71	71	71	71	71	71	71	71
.232	.052	-.172	-.067	-.001	.134	.067	.125	.019	.260 ^{**}	.006	.186	.041	.130	.213	.132	.227	.091	.064	.060	.255 ^{**}
.051	.665	.152	.577	.994	.266	.579	.301	.877	.029	.960	.120	.733	.279	.074	.273	.056	.450	.599	.617	.032
71	71	71	71	71	71	71	71	71	71	71	71	71	71	71	71	71	71	71	71	71
.482 ^{**}	.294	.161	.295 ^{**}	.507 ^{**}	.555 ^{**}	.836 ^{**}	.935 ^{**}	.501 ^{**}	.279 ^{**}	.854 ^{**}	.778 ^{**}	.629 ^{**}	.586 ^{**}	.575 ^{**}	.759 ^{**}	.537 ^{**}	.678 ^{**}	.547 ^{**}	.205	.883 ^{**}
.000	.013	.180	.013	.000	.000	.000	.000	.000	.018	.000	.000	.000	.000	.000	.000	.000	.000	.000	.086	.000
71	71	71	71	71	71	71	71	71	71	71	71	71	71	71	71	71	71	71	71	71
.003	-.107	-.109	.083	.027	.006	.180	.104	.019	.156	.046	.049	.149	.027	-.011	.208	.243 ^{**}	.241 ^{**}	.004	-.024	.241 ^{**}
.981	.374	.367	.491	.824	.962	.134	.386	.877	.195	.703	.684	.215	.821	.930	.081	.041	.043	.975	.844	.043
71	71	71	71	71	71	71	71	71	71	71	71	71	71	71	71	71	71	71	71	71
.020	-.159	-.110	.074	.076	-.056	.051	.077	.033	.163	.071	.127	-.012	.113	.101	.110	.168	.064	.143	.145	.256 ^{**}
.869	.186	.360	.539	.526	.643	.673	.525	.784	.174	.555	.292	.923	.346	.403	.361	.161	.598	.235	.229	.031
71	71	71	71	71	71	71	71	71	71	71	71	71	71	71	71	71	71	71	71	71
.575 ^{**}	.204	.189	.110	.572 ^{**}	.686 ^{**}	.763 ^{**}	.877 ^{**}	.303 ^{**}	.509 ^{**}	.741 ^{**}	.977 ^{**}	.473 ^{**}	.386 ^{**}	.868 ^{**}	.721 ^{**}	.430 ^{**}	.636 ^{**}	.678 ^{**}	.427 ^{**}	.903 ^{**}
.000	.098	.114	.360	.000	.000	.000	.000	.010	.000	.000	.000	.000	.001	.000	.000	.000	.000	.000	.000	.000

Hasil Uji Validitas Angket Kinerja Guru (4)


Pearson Correlation	.573**	.237*	.467**	.478**	.041	.629**	.149	-.012	.473**	.445**	.623**	.041	.482**	.130	-.037	.206	.088	.492**	.673**	.665**
Sig. (2-tailed)	.000	.046	.000	.000	.733	.000	.215	.923	.000	.000	.000	.734	.000	.281	.758	.084	.467	.000	.000	.000
N	71	71	71	71	71	71	71	71	71	71	71	71	71	71	71	71	71	71	71	71
Pearson Correlation	.272*	.160	.406**	.402**	.130	.586**	.027	-.113	.386**	.405**	.552**	.193	.401**	.102	.134	.153	.138	.385**	.610**	.599**
Sig. (2-tailed)	.022	.183	.000	.001	.279	.000	.821	.346	.001	.000	.000	.107	.001	.397	.267	.203	.252	.001	.000	.000
N	71	71	71	71	71	71	71	71	71	71	71	71	71	71	71	71	71	71	71	71
Pearson Correlation	.487**	.062	.903**	.913**	.213	.575**	-.011	.101	.868**	.886**	.638**	-.021	.908**	.036	.079	.205	.076	.685**	.675**	.656**
Sig. (2-tailed)	.000	.609	.000	.000	.074	.000	.930	.403	.000	.000	.000	.000	.000	.768	.510	.087	.528	.000	.000	.000
N	71	71	71	71	71	71	71	71	71	71	71	71	71	71	71	71	71	71	71	71
Pearson Correlation	.361**	.060	.751**	.768**	.132	.759**	.208	.110	.721**	.732**	.804**	.063	.761**	.037	.070	.312**	.114	.651**	.857**	.834**
Sig. (2-tailed)	.002	.620	.000	.000	.273	.000	.081	.361	.000	.000	.000	.600	.000	.762	.560	.008	.346	.000	.000	.000
N	71	71	71	71	71	71	71	71	71	71	71	71	71	71	71	71	71	71	71	71
Pearson Correlation	.336**	.179	.439**	.439**	.227	.537**	.243*	.168	.430**	.430**	.512**	.225	.441**	.329**	.023	.028	.072	.418**	.589**	.581**
Sig. (2-tailed)	.004	.136	.000	.000	.056	.000	.041	.161	.000	.000	.000	.059	.000	.005	.851	.819	.553	.000	.000	.000
N	71	71	71	71	71	71	71	71	71	71	71	71	71	71	71	71	71	71	71	71
Pearson Correlation	.272*	.051	.640**	.647**	.091	.678**	.241*	.064	.636**	.620**	.728**	.070	.651**	.040	.048	.256*	.082	.571**	.765**	.755**
Sig. (2-tailed)	.022	.673	.000	.000	.450	.000	.043	.598	.000	.000	.000	.561	.000	.739	.689	.031	.496	.000	.000	.000
N	71	71	71	71	71	71	71	71	71	71	71	71	71	71	71	71	71	71	71	71
Pearson Correlation	.289*	.011	.706**	.730**	.064	.547**	.004	.143	.678**	.682**	.605**	.058	.721**	-.018	.075	.186	.028	.590**	.648**	.627**
Sig. (2-tailed)	.015	.926	.000	.000	.599	.000	.975	.235	.000	.000	.000	.628	.000	.878	.532	.121	.818	.000	.000	.000
N	71	71	71	71	71	71	71	71	71	71	71	71	71	71	71	71	71	71	71	71
Pearson Correlation	.166	.069	.481**	.486**	.060	.205	-.024	.145	.427**	.485**	.237*	-.038	.472**	-.050	.186	.042	.027	.288*	.251*	.230
Sig. (2-tailed)	.166	.570	.000	.000	.617	.086	.844	.229	.000	.000	.046	.755	.000	.678	.120	.726	.822	.015	.035	.053
N	71	71	71	71	71	71	71	71	71	71	71	71	71	71	71	71	71	71	71	71
Pearson Correlation	.645**	.244*	.896**	.885**	.255*	.883**	.241*	.256*	.903**	.880**	.891**	.260*	.901**	.243*	.258*	.361**	.242*	.820**	.941**	.938**
Sig. (2-tailed)	.000	.040	.000	.000	.032	.000	.043	.031	.000	.000	.000	.028	.000	.041	.030	.002	.042	.000	.000	.000
N	71	71	71	71	71	71	71	71	71	71	71	71	71	71	71	71	71	71	71	71

*Correlation is significant at the 0.05 level (2-tailed).

**Correlation is significant at the 0.01 level (2-tailed).



.673**	.665**	.573**	.467**	.478**	.041	.629**	.149	-.012	.473**	.445**	.623**	.041	.482**	.130	-.037	.206	.088	.492**	.673**	.665**
.000	.000	.000	.000	.000	.050	.000	.026	.000	.000	.000	.000	.000	.175	.000	.000	.002	.062	.000	.000	.000
.71	.71	.71	.71	.71	.71	.71	.71	.71	.71	.71	.71	.71	.71	.71	.71	.71	.71	.71	.71	.71
.610**	.599**	.272*	.346**	.133	.260*	.568**	.257*	.409**	.599**	.412**	.198	.599**	.401**	.369**	1	.323**	.409**	.580**	.314**	.503**
.000	.000	.022	.003	.269	.000	.031	.000	.000	.000	.000	.000	.000	.001	.002	.006	.000	.000	.000	.000	.000
.71	.71	.71	.71	.71	.71	.71	.71	.71	.71	.71	.71	.71	.71	.71	.71	.71	.71	.71	.71	.71
.675**	.656**	.487**	.486**	.060	.205	-.024	.145	.427**	.485**	.237*	-.038	.472**	-.050	.186	.042	.027	.288*	.251*	.230	
.000	.000	.000	.000	.086	.247	.949	.001	.000	.000	.000	.244	.000	.000	.000	.062	.006	.000	.002	.000	.000
.71	.71	.71	.71	.71	.71	.71	.71	.71	.71	.71	.71	.71	.71	.71	.71	.71	.71	.71	.71	.71
.857**	.834**	.361**	.361**	.209	-.023	.334**	.311**	.431**	.894**	.834**	.255*	.200	.707**	.761**	.671**	.409**	.601**	1	.441**	.966**
.000	.000	.002	.081	.848	.004	.008	.000	.000	.000	.000	.032	.094	.000	.000	.000	.000	.000	.000	.000	.000
.71	.71	.71	.71	.71	.71	.71	.71	.71	.71	.71	.71	.71	.71	.71	.71	.71	.71	.71	.71	.71
.589**	.581**	.336**	.336**	.168	.450**	.323**	.376**	.445**	.581**	.596**	.743**	.380**	.441**	.469**	.580**	.369**	.441**	1	.358**	.468**
.000	.000	.004	.000	.162	.000	.006	.001	.000	.000	.000	.000	.001	.000	.000	.000	.002	.000	.000	.000	.000
.71	.71	.71	.71	.71	.71	.71	.71	.71	.71	.71	.71	.71	.71	.71	.71	.71	.71	.71	.71	.71
.765**	.755**	.272*	.174	-.013	.324**	.265*	.379**	.898**	.755**	.189	.116	.634**	.651**	.674**	.314**	.476**	.966**	.358**	1	.326**
.000	.000	.022	.147	.912	.006	.025	.001	.000	.000	.115	.335	.000	.000	.000	.008	.000	.000	.000	.000	.000
.71	.71	.71	.71	.71	.71	.71	.71	.71	.71	.71	.71	.71	.71	.71	.71	.71	.71	.71	.71	.71
.646**	.627**	.289*	.135	.386**	.458**	.558**	.336**	.452**	.627**	.252*	.497**	.593**	.721**	.199	.503**	.708**	.453**	.468**	.326**	1
.000	.000	.015	.263	.001	.000	.004	.000	.000	.034	.000	.000	.000	.097	.000	.000	.000	.000	.000	.000	.000
.71	.71	.71	.71	.71	.71	.71	.71	.71	.71	.71	.71	.71	.71	.71	.71	.71	.71	.71	.71	.71
.251*	.230	.166	-.279*	-.002	-.115	.172	.033	.283*	.230	-.170	.447**	.220	.472**	-.021	.110	.526**	.238*	.131	.201	.354**
.035	.053	.166	.019	.987	.339	.150	.783	.017	.053	.157	.000	.065	.000	.863	.362	.000	.046	.276	.093	.002
.71	.71	.71	.71	.71	.71	.71	.71	.71	.71	.71	.71	.71	.71	.71	.71	.71	.71	.71	.71	.71
.941**	.938**	.645**	.359**	.251*	.325**	.577**	.695**	.820**	.938**	.523**	.518**	.795**	.901**	.670**	.583**	.746**	.789**	.649**	.695**	.680**
.000	.000	.000	.002	.035	.006	.000	.000	.000	.000	.000	.000	.000	.000	.000	.000	.000	.000	.000	.000	.000
.71	.71	.71	.71	.71	.71	.71	.71	.71	.71	.71	.71	.71	.71	.71	.71	.71	.71	.71	.71	.71



Hasil Uji Validitas Angket Keterlaksanaan Pembelajaran (2)

soal11	Pearson Correlation	.503**	.421**	-.041	.629**	.429**	.311**	.497**	.869**	.690**	.095	1	.461**	.453**	.715**	.080	.322**	.662**	.776**	.570**	.444**
	Sig. (2-tailed)	.000	.000	.736	.000	.000	.008	.000	.000	.000	.432		.000	.000	.000	.506	.006	.000	.000	.000	.000
	N	71	71	71	71	71	71	71	71	71	71	71	71	71	71	71	71	71	71	71	71
soal12	Pearson Correlation	.846**	.330**	.158	.140	.795**	.791**	-.007	.625**	.553**	.794**	.461**	1	.173	.504**	.753**	-.048	.599**	.563**	.819**	.155
	Sig. (2-tailed)	.000	.005	.188	.244	.000	.000	.953	.000	.000	.000	.000		.149	.000	.000	.693	.000	.000	.000	.196
	N	71	71	71	71	71	71	71	71	71	71	71	71	71	71	71	71	71	71	71	71
soal13	Pearson Correlation	.455**	.442**	.127	.674**	.195	.268**	.848**	.634**	.715**	-.023	.453**	.173	1	.540**	-.358**	.597**	.579**	.660**	.098	.984**
	Sig. (2-tailed)	.000	.000	.291	.000	.102	.024	.000	.000	.000	.848	.000	.149		.000	.002	.000	.000	.000	.415	.000
	N	71	71	71	71	71	71	71	71	71	71	71	71	71	71	71	71	71	71	71	71
soal14	Pearson Correlation	.609**	.669**	.153	.533**	.741**	.504**	.475**	.828**	.857**	.400**	.715**	.504**	.540**	1	.222	.415**	.929**	.857**	.593**	.549**
	Sig. (2-tailed)	.000	.000	.203	.000	.000	.000	.000	.000	.001	.000	.000	.000	.000		.062	.000	.000	.000	.000	.000
	N	71	71	71	71	71	71	71	71	71	71	71	71	71	71	71	71	71	71	71	71
soal15	Pearson Correlation	.522**	.272	.083	-.351**	.599**	.735**	-.442**	.223	.181	.729**	.080	.753**	-.358**	.222	1	-.242*	.212	.221	.654**	-.328**
	Sig. (2-tailed)	.000	.022	.489	.003	.000	.000	.000	.062	.132	.000	.506	.000	.002	.062		.042	.076	.065	.000	.005
	N	71	71	71	71	71	71	71	71	71	71	71	71	71	71	71	71	71	71	71	71
soal16	Pearson Correlation	-.059	.474**	.032	.640**	.023	.085	.729**	.504**	.405**	-.197	.322**	-.048	.597**	.415**	-.242*	1	.446**	.501**	-.054	.607**
	Sig. (2-tailed)	.623	.000	.791	.000	.851	.480	.000	.000	.000	.100	.006	.693	.000	.000	.042		.000	.000	.654	.000
	N	71	71	71	71	71	71	71	71	71	71	71	71	71	71	71	71	71	71	71	71
soal17	Pearson Correlation	.618**	.540**	.188	.616**	.824**	.507**	.529**	.854**	.853**	.548**	.662**	.599**	.579**	.929**	.212	.446**	1	.833**	.621**	.576**
	Sig. (2-tailed)	.000	.000	.117	.000	.000	.000	.000	.000	.000	.000	.000	.000	.000	.000	.076	.000		.000	.000	.000
	N	71	71	71	71	71	71	71	71	71	71	71	71	71	71	71	71	71	71	71	71
soal18	Pearson Correlation	.656**	.628**	.048	.593**	.626**	.574**	.603**	.899**	.869**	.348**	.776**	.563**	.660**	.857**	.221	.501**	.833**	1	.612**	.671**
	Sig. (2-tailed)	.000	.000	.689	.000	.000	.000	.000	.000	.003	.000	.000	.000	.000	.065	.000	.000		.000	.000	
	N	71	71	71	71	71	71	71	71	71	71	71	71	71	71	71	71	71	71	71	71
soal19	Pearson Correlation	.670**	.132	.136	.342**	.808**	.573**	.096	.597**	.548**	.759**	.570**	.819**	.098	.593**	.654**	-.054	.621**	.612**	1	.100
	Sig. (2-tailed)	.000	.272	.258	.004	.000	.000	.425	.000	.000	.000	.000	.000	.415	.000	.000	.654	.000	.000		.407
	N	71	71	71	71	71	71	71	71	71	71	71	71	71	71	71	71	71	71	71	71
soal20	Pearson Correlation	.432**	.466**	.129	.668**	.213	.272	.862**	.644**	.727**	-.023	.444**	.155	.984**	.549**	-.328**	.607**	.576**	.671**	.100	1
	Sig. (2-tailed)	.000	.000	.283	.000	.074	.022	.000	.000	.000	.846	.000	.196	.000	.000	.005	.000	.000	.000	.407	
	N	71	71	71	71	71	71	71	71	71	71	71	71	71	71	71	71	71	71	71	71
soal21	Pearson Correlation	.217	.085	.727**	.077	.255	.224	.059	.140	.210	.273*	.027	.223	.123	.155	.144	-.060	.210	.098	.175	.156
	Sig. (2-tailed)	.069	.480	.000	.522	.032	.061	.624	.245	.078	.021	.826	.062	.308	.197	.229	.618	.079	.414	.144	.193

.570**	.444**	.027	-.065	.179	.007	-.022	-.081	-.035	-.045	-.064	-.095	.061	.018	-.003	.001	-.042	.637**	-.057	-.097	.036	.018
.000	.000	.826	.588	.136	.953	.853	.500	.774	.707	.594	.433	.612	.879	.977	.992	.727	.000	.636	.422	.768	.884
.71	.71	.71	.71	.71	.71	.71	.71	.71	.71	.71	.71	.71	.71	.71	.71	.71	.71	.71	.71	.71	.71
.819**	.155	.223	.187	.223	-.105	.141	.206	-.073	.150	.171	.099	.230	.210	.015	.174	.167	.398**	.106	.076	.177	.046
.000	.196	.062	.119	.061	.384	.240	.085	.546	.212	.153	.410	.053	.078	.899	.146	.163	.001	.379	.528	.140	.701
.71	.71	.71	.71	.71	.71	.71	.71	.71	.71	.71	.71	.71	.71	.71	.71	.71	.71	.71	.71	.71	.71
.098	.984**	.123	-.070	.293*	.172	.041	-.089	.184	.132	.147	-.044	.226	.011	.182	.109	-.145	.539**	.058	.145	.105	.178
.415	.000	.308	.562	.013	.151	.735	.460	.124	.272	.220	.713	.058	.926	.128	.368	.229	.000	.629	.227	.383	.137
.71	.71	.71	.71	.71	.71	.71	.71	.71	.71	.71	.71	.71	.71	.71	.71	.71	.71	.71	.71	.71	.71
.593**	.549**	.155	.096	.245*	.059	.078	.063	.014	.152	.120	-.023	.288*	.143	.045	.172	.063	.913**	.077	.105	.185	.067
.000	.000	.197	.428	.040	.626	.517	.600	.907	.206	.319	.847	.015	.235	.710	.152	.601	.000	.524	.384	.123	.581
.71	.71	.71	.71	.71	.71	.71	.71	.71	.71	.71	.71	.71	.71	.71	.71	.71	.71	.71	.71	.71	.71
.654**	-.328**	.144	.182	.109	-.203	.124	.237*	-.198	.071	.082	.138	.131	.208	-.135	.108	.267*	.119	.059	-.010	.156	-.102
.000	.005	.229	.128	.366	.090	.302	.047	.099	.558	.496	.253	.275	.082	.262	.371	.024	.321	.622	.931	.195	.396
.71	.71	.71	.71	.71	.71	.71	.71	.71	.71	.71	.71	.71	.71	.71	.71	.71	.71	.71	.71	.71	.71
-.054	.607**	-.060	-.159	.124	.175	-.073	-.145	.164	.017	-.031	-.097	.087	-.073	.072	-.036	-.123	.430**	-.046	.018	.024	.064
.654	.000	.618	.185	.303	.145	.545	.226	.173	.885	.797	.422	.471	.544	.550	.766	.309	.000	.701	.880	.842	.594
.71	.71	.71	.71	.71	.71	.71	.71	.71	.71	.71	.71	.71	.71	.71	.71	.71	.71	.71	.71	.71	.71
.621**	.576**	.210	.142	.246*	.057	.079	.123	.048	.183	.156	-.009	.285*	.179	.110	.173	.079	.848**	.084	.137	.180	.129
.000	.000	.079	.237	.038	.634	.512	.307	.693	.126	.194	.944	.016	.135	.362	.149	.510	.000	.487	.255	.132	.282
.71	.71	.71	.71	.71	.71	.71	.71	.71	.71	.71	.71	.71	.71	.71	.71	.71	.71	.71	.71	.71	.71
.612**	.671**	.098	-.018	.275*	.022	.033	-.043	.019	.043	.034	-.050	.184	.069	.047	.084	-.032	.763**	.004	-.017	.100	.072
.000	.000	.414	.882	.020	.856	.782	.719	.874	.722	.781	.680	.125	.567	.700	.488	.788	.000	.977	.888	.406	.553
.71	.71	.71	.71	.71	.71	.71	.71	.71	.71	.71	.71	.71	.71	.71	.71	.71	.71	.71	.71	.71	.71
1	.100	.175	.147	.207	-.045	.169	.155	-.102	.127	.127	.092	.204	.206	-.045	.198	.187	.495**	.127	.059	.203	-.017
.407	.144	.222	.083	.707	.159	.197	.397	.290	.291	.446	.088	.085	.709	.099	.118	.000	.293	.624	.090	.890	
.71	.71	.71	.71	.71	.71	.71	.71	.71	.71	.71	.71	.71	.71	.71	.71	.71	.71	.71	.71	.71	.71
.100	1	.156	-.071	.322**	.140	.070	-.058	.143	.134	.150	-.005	.230	.052	.150	.110	-.093	.548**	.059	.148	.139	.146
.407	.193	.555	.006	.245	.564	.632	.234	.264	.213	.965	.054	.668	.210	.360	.439	.000	.624	.219	.247	.223	
.71	.																				

LAMPIRAN 6
HASIL UJI RELIABILITAS
INSTRUMEN PENELITIAN



Hasil Uji Reliabilitas Angket Kinerja Guru

Item-Total Statistics

	Scale Mean if Item Deleted	Scale Variance if Item Deleted	Corrected Item-Total Correlation	Cronbach's Alpha if Item Deleted
soal1	125.49	698.568	.621	.957
soal2	125.34	722.227	.209	.960
soal3	125.28	683.291	.888	.956
soal4	125.31	682.474	.875	.956
soal5	125.54	721.595	.220	.959
soal6	125.11	681.616	.873	.956
soal7	125.13	722.512	.207	.960
soal8	125.24	721.785	.222	.959
soal9	125.27	680.913	.895	.956
soal10	125.27	684.685	.870	.956
soal11	125.11	676.673	.881	.956
soal12	125.21	721.140	.225	.959
soal13	125.30	681.926	.893	.956
soal14	125.35	722.346	.208	.960
soal15	125.46	719.652	.218	.960
soal16	125.34	713.370	.324	.959
soal17	125.39	720.385	.200	.960
soal18	125.30	683.068	.805	.956
soal19	125.20	675.503	.936	.956
soal20	125.18	675.009	.933	.956
soal21	125.49	698.568	.621	.957
soal22	125.06	711.940	.319	.959
soal23	125.15	722.019	.217	.959
soal24	125.23	717.634	.291	.959
soal25	125.61	695.814	.544	.958
soal26	125.46	694.824	.673	.957
soal27	125.27	685.370	.806	.956
soal28	125.18	675.009	.933	.956
soal29	125.14	705.408	.494	.958
soal30	125.45	701.480	.484	.958
soal31	125.01	683.814	.778	.956
soal32	125.30	681.926	.893	.956
soal33	125.48	696.939	.647	.957
soal34	125.23	706.234	.560	.958
soal35	125.49	691.739	.728	.957
soal36	125.34	688.027	.772	.957
soal37	125.35	691.089	.620	.957
soal38	125.37	693.064	.673	.957
soal39	125.42	700.990	.661	.957
soal40	125.48	722.225	.297	.959

Hasil Uji Reliabilitas Angket Sarana Prasarana Pembelajaran

Item-Total Statistics

	Scale Mean if Item Deleted	Scale Variance if Item Deleted	Corrected Item-Total Correlation	Cronbach's Alpha if Item Deleted
soal1	124.68	524.251	.676	.949
soal2	124.27	526.427	.597	.950
soal3	124.14	541.437	.399	.951
soal4	124.35	542.889	.320	.951
soal5	124.49	528.682	.550	.950
soal6	124.69	526.931	.652	.949
soal7	124.28	541.491	.405	.951
soal8	124.10	525.290	.692	.949
soal9	124.27	526.713	.669	.949
soal10	124.42	531.647	.473	.951
soal11	123.86	533.094	.570	.950
soal12	124.17	529.400	.646	.949
soal13	124.75	535.935	.509	.950
soal14	124.01	533.157	.603	.950
soal15	124.32	534.308	.517	.950
soal16	124.38	543.325	.377	.951
soal17	124.38	524.382	.585	.950
soal18	124.11	520.473	.778	.948
soal19	124.24	531.528	.526	.950
soal20	124.68	536.879	.417	.951
soal21	124.66	523.513	.668	.949
soal22	124.28	525.120	.618	.950
soal23	124.21	535.883	.507	.950
soal24	124.34	533.913	.520	.950
soal25	124.41	529.359	.547	.950
soal26	124.69	528.845	.584	.950
soal27	124.31	534.874	.559	.950
soal28	124.11	520.473	.778	.948
soal29	124.24	526.128	.688	.949
soal30	124.34	535.198	.409	.951
soal31	123.90	528.376	.656	.949
soal32	124.15	527.647	.664	.949
soal33	124.75	531.478	.586	.950
soal34	123.94	533.197	.630	.950
soal35	124.34	534.656	.495	.950
soal36	124.39	538.585	.485	.950
soal37	124.30	523.097	.623	.949
soal38	124.51	545.654	.275	.952
soal39	124.23	526.663	.627	.949
soal40	124.63	535.464	.448	.951

Hasil Uji Reliabilitas Angket Keterlaksanaan Pembelajaran

Item-Total Statistics

	Scale Mean if Item Deleted	Scale Variance if Item Deleted	Corrected Item-Total Correlation	Cronbach's Alpha if Item Deleted
soal1	135.38	383.953	.593	.939
soal2	134.93	392.181	.403	.940
soal3	134.82	383.837	.700	.938
soal4	135.20	392.761	.412	.940
soal5	135.27	381.370	.622	.938
soal6	135.46	388.167	.538	.939
soal7	135.04	397.441	.359	.940
soal8	134.86	385.066	.629	.938
soal9	134.99	380.986	.685	.938
soal10	135.24	386.156	.468	.940
soal11	134.77	391.834	.421	.940
soal12	135.01	390.728	.568	.939
soal13	135.38	390.010	.465	.940
soal14	134.72	385.520	.662	.938
soal15	135.27	398.485	.260	.941
soal16	135.21	400.569	.241	.941
soal17	135.06	374.940	.696	.937
soal18	134.85	387.733	.615	.938
soal19	135.11	388.473	.539	.939
soal20	135.38	389.839	.479	.939
soal21	135.38	381.896	.658	.938
soal22	134.93	391.466	.415	.940
soal23	135.01	396.871	.420	.940
soal24	135.21	396.855	.302	.941
soal25	135.21	383.083	.558	.939
soal26	135.42	388.819	.499	.939
soal27	135.08	400.078	.275	.941
soal28	134.83	384.114	.703	.938
soal29	134.99	382.328	.670	.938
soal30	135.18	390.580	.354	.941
soal31	134.76	383.185	.680	.938
soal32	134.93	389.352	.607	.939
soal33	135.44	393.564	.393	.940
soal34	134.73	384.456	.676	.938
soal35	135.20	396.475	.319	.941
soal36	134.76	388.928	.546	.939
soal37	135.01	378.957	.599	.939
soal38	134.87	386.855	.637	.938
soal39	135.10	384.604	.607	.938
soal40	135.42	392.705	.415	.940

LAMPIRAN 7
HASIL UJI LINIER BERGANDA / UJI F



Hasil Uji Regresi Linier Berganda

Model Summary^b

Model	R	R Square	Adjusted R Square	Std. Error of the Estimate
1	.635 ^a	.403	.325	20.459

a. Predictors: (Constant), Sarana Prasarana, Kinerja Guru

b. Dependent Variable: Keterlaksanaan Pembelajaran

ANOVA^a

Model		Sum of Squares	df	Mean Square	F	Sig.
1	Regression	111.801	2	55.900	9.134	.000 ^b
	Residual	28461.777	68	418.556		
	Total	28573.577	70			

a. Dependent Variable: Keterlaksanaan Pembelajaran

b. Predictors: (Constant), Sarana Prasarana, Kinerja Guru



Tabel r Product Moment

n	Taraf Signifikan		n	Taraf Signifikan		n	Taraf Signifikan	
	5%	1%		5%	1%		5%	1%
3	0,997	0,999	27	0,381	0,487	55	0,266	0,345
4	0,950	0,990	28	0,374	0,478	60	0,254	0,330
5	0,878	0,959	29	0,367	0,470	65	0,244	0,317
6	0,811	0,917	30	0,361	0,463	70	0,235	0,306
7	0,754	0,874	31	0,355	0,456	75	0,227	0,296
8	0,707	0,834	32	0,349	0,449	80	0,220	0,286
9	0,666	0,798	33	0,344	0,442	85	0,213	0,278
10	0,632	0,765	34	0,339	0,436	90	0,207	0,270
11	0,602	0,735	35	0,334	0,430	95	0,202	0,263
12	0,576	0,708	36	0,329	0,424	10	0,195	0,256
13	0,553	0,684	37	0,325	0,418	12	0,176	0,230
14	0,532	0,661	38	0,320	0,413	15	0,159	0,210
15	0,514	0,641	39	0,316	0,408	17	0,148	0,194
16	0,497	0,623	40	0,312	0,403	20	0,138	0,181
17	0,482	0,606	41	0,308	0,398	30	0,113	0,148
18	0,468	0,590	42	0,304	0,393	40	0,098	0,128
19	0,456	0,575	43	0,301	0,389	50	0,088	0,115
20	0,444	0,561	44	0,297	0,384	60	0,080	0,105
21	0,433	0,549	45	0,294	0,380	700	0,074	0,097
22	0,423	0,537	46	0,291	0,376	800	0,070	0,091
23	0,413	0,526	47	0,288	0,372	900	0,065	0,086
24	0,404	0,515	48	0,284	0,368	000	0,062	0,081
25	0,396	0,505	49	0,281	0,364			
26	0,388	0,496	50	0,279	0,361			

Tabel Distribusi F Untuk Probabilitas 5%

df untuk penyebut (N2)	df untuk pembilang (N1)														
	1	2	3	4	5	6	7	8	9	10	11	12	13	14	15
46	4.05	3.20	2.81	2.57	2.42	2.30	2.22	2.15	2.09	2.04	2.00	1.97	1.94	1.91	1.89
47	4.05	3.20	2.80	2.57	2.41	2.30	2.21	2.14	2.09	2.04	2.00	1.96	1.93	1.91	1.88
48	4.04	3.19	2.80	2.57	2.41	2.29	2.21	2.14	2.08	2.03	1.99	1.96	1.93	1.90	1.88
49	4.04	3.19	2.79	2.56	2.40	2.29	2.20	2.13	2.08	2.03	1.99	1.96	1.93	1.90	1.88
50	4.03	3.18	2.79	2.56	2.40	2.29	2.20	2.13	2.07	2.03	1.99	1.95	1.92	1.89	1.87
51	4.03	3.18	2.79	2.55	2.40	2.28	2.20	2.13	2.07	2.02	1.98	1.95	1.92	1.89	1.87
52	4.03	3.18	2.78	2.55	2.39	2.28	2.19	2.12	2.07	2.02	1.98	1.94	1.91	1.89	1.86
53	4.02	3.17	2.78	2.55	2.39	2.28	2.19	2.12	2.06	2.01	1.97	1.94	1.91	1.88	1.86
54	4.02	3.17	2.78	2.54	2.39	2.27	2.18	2.12	2.06	2.01	1.97	1.94	1.91	1.88	1.86
55	4.02	3.16	2.77	2.54	2.38	2.27	2.18	2.11	2.06	2.01	1.97	1.93	1.90	1.88	1.85
56	4.01	3.16	2.77	2.54	2.38	2.27	2.18	2.11	2.05	2.00	1.96	1.93	1.90	1.87	1.85
57	4.01	3.16	2.77	2.53	2.38	2.26	2.18	2.11	2.05	2.00	1.96	1.93	1.90	1.87	1.85
58	4.01	3.16	2.76	2.53	2.37	2.26	2.17	2.10	2.05	2.00	1.96	1.92	1.89	1.87	1.84
59	4.00	3.15	2.76	2.53	2.37	2.26	2.17	2.10	2.04	2.00	1.96	1.92	1.89	1.86	1.84
60	4.00	3.15	2.76	2.53	2.37	2.25	2.17	2.10	2.04	1.99	1.95	1.92	1.89	1.86	1.84
61	4.00	3.15	2.76	2.52	2.37	2.25	2.16	2.09	2.04	1.99	1.95	1.91	1.88	1.86	1.83
62	4.00	3.15	2.75	2.52	2.36	2.25	2.16	2.09	2.03	1.99	1.95	1.91	1.88	1.85	1.83
63	3.99	3.14	2.75	2.52	2.36	2.25	2.16	2.09	2.03	1.98	1.94	1.91	1.88	1.85	1.83
64	3.99	3.14	2.75	2.52	2.36	2.24	2.16	2.09	2.03	1.98	1.94	1.91	1.88	1.85	1.83
65	3.99	3.14	2.75	2.51	2.36	2.24	2.15	2.08	2.03	1.98	1.94	1.90	1.87	1.85	1.82
66	3.99	3.14	2.74	2.51	2.35	2.24	2.15	2.08	2.03	1.98	1.94	1.90	1.87	1.84	1.82
67	3.98	3.13	2.74	2.51	2.35	2.24	2.15	2.08	2.02	1.98	1.93	1.90	1.87	1.84	1.82
68	3.98	3.13	2.74	2.51	2.35	2.24	2.15	2.08	2.02	1.97	1.93	1.90	1.87	1.84	1.82
69	3.98	3.13	2.74	2.50	2.35	2.23	2.15	2.08	2.02	1.97	1.93	1.90	1.86	1.84	1.81
70	3.98	3.13	2.74	2.50	2.35	2.23	2.14	2.07	2.02	1.97	1.93	1.89	1.86	1.84	1.81



LAMPIRAN 8
SURAT IJIN PENELITIAN



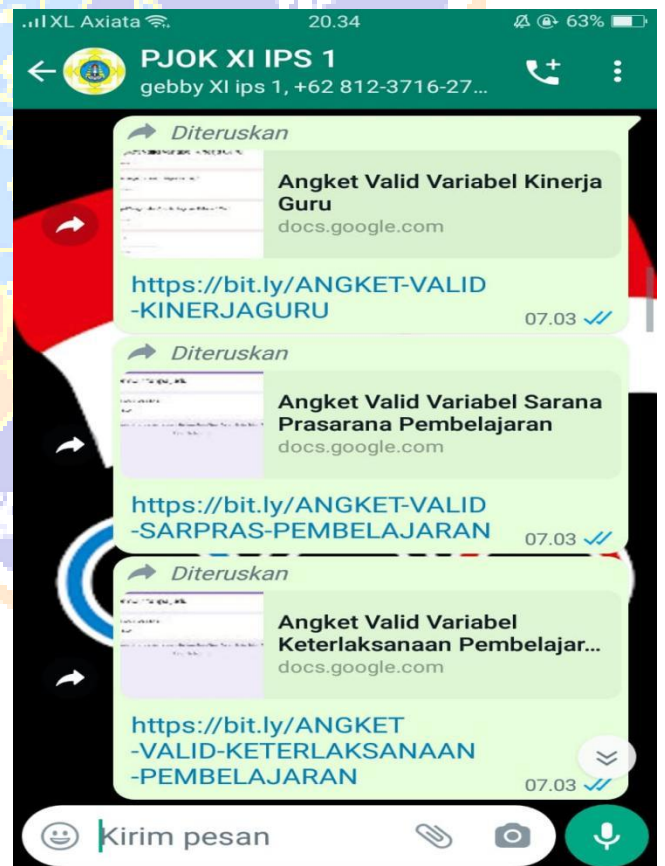
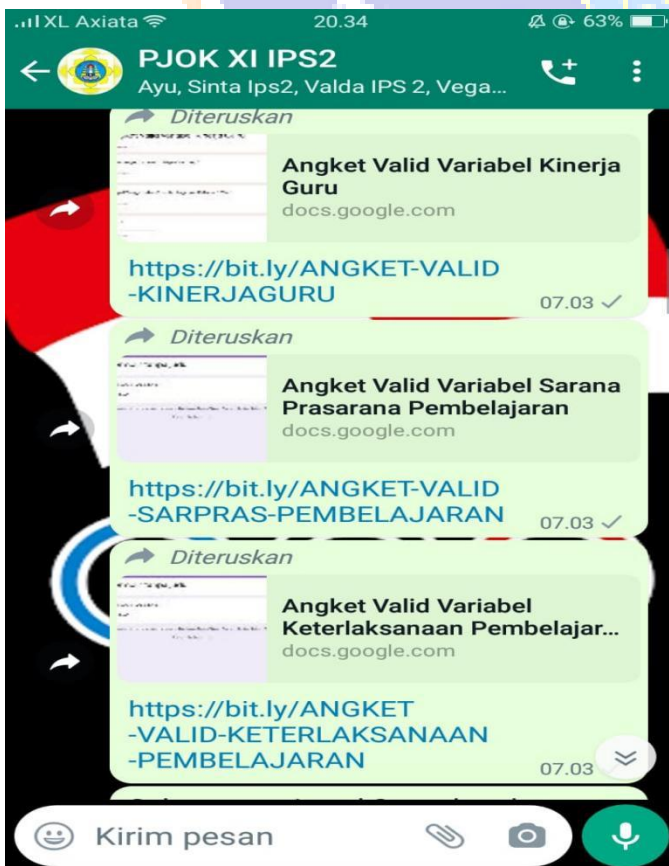


LAMPIRAN 9
DOKUMENTASI PENELITIAN





Peneliti meminta izin kepada kepala sekolah untuk mengambil data



Peneliti memberikan angket pengambilan data lewat whatsapp

The screenshot shows a Google Forms interface. At the top, the browser address bar displays the URL: docs.google.com/forms/d/1D06jyn283Ji3W_6aTznglNHFUUVdAkoiQ9OaoseevZs/edit. The form title is "Angket Uji Coba Variabel Kinerja Guru". Below the title, there is a progress indicator showing "Pertanyaan", "Jawaban 71", and "Setelan". The main content area features a decorative header with a stack of colorful books. Below this, a section titled "Bagian 1 dari 2" contains the survey title and a brief description: "Angket Dalam Rangka Penelitian Hubungan Kinerja Guru Dan Sarana Prasarana Pembelajaran Dengan Keterlaksanaan Pembelajaran PJOJK Kurikulum 2013 Melalui Daring Pada Peserta Didik Kelas XI IPS SMAN 1 Kuta Tahun Pelajaran 2020/2021". A text input field is visible with the placeholder "Nama Lengkap (contoh: I Wayan Suastika)".

Angket Kinerja Guru

Link angket:

1. Uji Coba
<https://bit.ly/ANGKET-UJICOBA-KINERJA-GURU>

2. Valid
<https://bit.ly/ANGKET-VALID-KINERJAGURU>

Link jawaban:

1. Uji Coba
<https://docs.google.com/spreadsheets/d/14x0FWXaxXmYKL2Tk1j0CpTp-QzSIe8mY/edit?usp=sharing&oid=112435364150583098878&rtpof=true&sd=true>

2. Valid
<https://docs.google.com/spreadsheets/d/1DqGNpYa-7mYO8j6yJQrpdMjkIj96IRLE/edit?usp=sharing&oid=112435364150583098878&rtpof=true&sd=true>

The screenshot shows a Google Forms interface for a survey titled "Angket Uji Coba Variabel Keterlaksanaan Pembelajaran". The form is part of a research project on the relationship between teacher performance and learning facilities. The survey is currently in the "Uji Coba" (Pilot) phase. The form includes a header image of books and a progress indicator showing "Bagian 1 dari 2" (Part 1 of 2). The first question is a text input field for the respondent's full name, with the example "Nama Lengkap (contoh: I Wayan Suastika)".

Angket Keterlaksanaan Pembelajaran

Link angket:

1. Uji Coba

<https://bit.ly/ANGKET-UJICOBA-KETERLAKSANAAN-PEMBELAJARAN>

2. Valid

<https://bit.ly/ANGKET-VALID-SARPRAS-PEMBELAJARAN>

Link jawaban:

1. Uji Coba

<https://docs.google.com/spreadsheets/d/1olO9Vp0Ew118htG974s8FISaBzuyWlfz/edit?usp=sharing&oid=112435364150583098878&rtpof=true&sd=true>

2. Valid

https://docs.google.com/spreadsheets/d/1e9wCIVy_5Tso_qMhRwFVxBb5cSFksWMq/edit?usp=sharing&oid=112435364150583098878&rtpof=true&sd=true

The screenshot shows a Google Forms interface. At the top, there are browser tabs for 'Angket Uji Coba Variabel Sarana...', 'Angket Uji Coba Variabel Sarana...', and 'WhatsApp'. The address bar shows the URL: docs.google.com/forms/d/1y_q6mwMMCwzq38VIVMzP-obnTqvSLs63nBt2BC9IDE/edit. The form title is 'Angket Uji Coba Variabel Sarana Prasarana Pembelajaran'. Below the title, there is a subtitle: 'Angket Dalam Rangka Penelitian Hubungan Kinerja Guru Dan Sarana Prasarana Pembelajaran Dengan Keterlaksanaan Pembelajaran PJOK Kurikulum 2013 Melalui Daring Pada Peserta Didik Kelas XI IPS SMAN 1 Kuta Tahun Pelajaran 2020/2021'. A text input field is visible with the placeholder text 'Nama Lengkap (contoh: I Wayan Suastika)'. The form is part of a two-page survey, indicated by 'Bagian 1 dari 2'.

Angket Sarana Prasarana Pembelajaran

Link angket:

1. Uji Coba

<https://bit.ly/ANGKET-UJICOBA-SARPRAS>

2. Valid

<https://bit.ly/ANGKET-VALID-KETERLAKSANAAN-PEMBELAJARAN>

Link jawaban:

1. Uji Coba

https://docs.google.com/spreadsheets/d/1j0JirPFuxp4s5dvicI1P215fiK3zb_gm/edit?usp=sharing&oid=112435364150583098878&rtpof=true&sd=true

2. Valid

https://docs.google.com/spreadsheets/d/1-x8l_8sVdN6qEtDMAyA57J5nIYuPNeKU/edit?usp=sharing&oid=112435364150583098878&rtpof=true&sd=true

LAMPIRAN 10
RIWAYAT HIDUP



RIWAYAT HIDUP



I Wayan Suastika lahir di Kedewatan pada tanggal 27 November 1993. Penulis lahir dari pasangan suami istri bapak I Wayan Suasrka dan ibu Ni Made Mentil. Penulis berkebangsaan Indonesia dan beragama Hindu. Kini penulis bertempat di Br. Kedewatan, Desa Kedewatan, Kecamatan Ubud, Kabupaten Gianyar, Bali. Penulis menyelesaikan pendidikan dasar di SD Negeri 1 Kedewatan dan lulus pada tahun 2006. Kemudian penulis melanjutkan di SMP Negeri 1 Ubud dan lulus pada tahun 2009. Pada tahun 2012, penulis lulus dari SMA Negeri 1 Payangan dan melanjutkan ke S1 Jurusan Pendidikan Jasmani Kesehatan dan Rekreasi di Universitas Pendidikan Ganesha, Singaraja tahun 2017. Penulis berhasil lulus S1 pada Jurusan Pendidikan Jasmani Kesehatan dan Rekreasi UNDIKSHA Singaraja dengan Skripsi yang berjudul “Pengaruh Penerapan Model Pembelajaran Kooperatif Tipe NHT terhadap Hasil Belajar Teknik Dasar Passing Bola Voli pada Kelas VIII SMP Mutiara Singaraja Tahun Pelajaran 2016/2017.