

**ASUHAN KEBIDANAN KOMPREHENSIF PADA
PEREMPUAN”KS” DI PMB “DK” WILAYAH
KERJA PUSKESMAS BULELENG I
TAHUN 2023**

TUGAS AKHIR

**Diajukan Kepada Universitas Pendidikan Ganesha untuk Memenuhi
Salah Satu Syarat Dalam Menyelesaikan Pendidikan
Program Diploma III Kebidanan**



Oleh

Ni Gede Eny Tisna Dewi

20060191020

PRODI D3 KEBIDANAN

FAKULTAS KEDOKTERAN

UNIVERSITAS PENDIDIKAN GANESHA

SINGARAJA


2023

TUGAS AKHIR
DIAJUKAN UNTUK MEMENUHI DAN
MELENGKAPI SYARAT-SYARAT UNTUK
MENCAPAI GELAR AHLI MADYA KEBIDANAN

Menyetujui :

Pembimbing I

Pembimbing II



Hesteria Friska Armynia Subratha, S.ST., M.Kes
NIP. 1989071720201220022

Ria Tri Harini Dwi Rusiawati, S.ST., M.Pd
NIP. 196802251991032011



Usulan Tugas Akhir Oleh Ni Gede Eny Trisna Dewi
ini Telah dipertahankan di depan dewan
Penguji Pada Tanggal 16 Februari 2023



1. Hesteria Friska Armynia Subratha, S.ST., M Kes
NIP 198907172020122022

Ketua



2. Ria Tri Harini Dwi Rusiawati, S.ST M Pd
NIP 196802251991032011

Anggota



3. Putu Irma Pratiwi, S.Tr Keb ,M.Keb
NIP. 199007222019032010

Anggota



4. Made Juliani, S.ST.,Kep.,Ns.,M.Pd.
NIP. 197707011999032002

Anggota



Diterima oleh Panitia Ujian Tugas Akhir Fakultas Kedokteran
Universitas Pendidikan Ganesha

Guna Untuk Memenuhi Salah Satu Syarat Tugas Akhir

Pada :



Hari : Rabu

Tanggal : 18 Oktober 2023

Mengetahui,

Ketua Ujian,

Sekretaris Ujian,

 
dr. I Putu Suriyasa, M.S., PKK, SP.OK Ni Nyoman Ayu Desy Sekarini, S.ST., M.Keb
NIP. 1948110520180501381 NIP. 19861227 201903 2 006

Mengesahkan,

Dekan Fakultas Kedokteran


DEKAN

Prof. Dr. dr. M. Ahmad Djojosugito, Sp.B., Sp.OT(K), MHA, MBA, FICS.

NIR. 1942062720180501380

RINGKASAN LAPORAN TUGAS AKHIR

Pada masa kehamilan ibu hamil mengalami perubahan fisiologis seperti, uterus, serviks uteri, vagina dan vulva, sistem perkemihan, sistem respirasi, sirkulasi darah, perubahan berat badan. Perubahan fisiologis selama masa kehamilan yang sering dialami oleh ibu hamil terutama pada trimester I dan trimester III salah satunya yaitu sering kencing. Pada trimester III, gejala bisa timbul karena janin mulai masuk ke rongga panggul dan menekan kembali kantung kemih (Walyani, E. S, 2015). Keluhan sering kencing pada trimester III akan menyebabkan gangguan ketidaknyamanan, ibu hamil akan sulit tidur dan apabila menahan keinginan untuk buang air kecil, bisa menyebabkan infeksi saluran kencing. Dan ibu hamil harus menjaga alat kelamin sebaik-baiknya agar tetap bersih dan terhindar dari keputihan (Triana, Y. F, 2013). Peran bidan dalam menanggapi masalah sering kencing pada ibu hamil trimester III adalah dengan memberikan KIE mengenai mengosongkan kandung kemih, hindari minuman yang mengandung kafein, perbanyak minum air putih di siang hari dan kurangi minum air putih pada malam hari. Berdasarkan hasil observasi yang dilakukan di PMB “DK” 3 bulan terakhir, terdapat kunjungan ibu hamil Trimeser III sebanyak 28 orang. Ibu hamil yang mengalami keluhan sering kencing 14 orang, 6 orang dengan keluhan nyeri punggung, 4 orang mengalami keram pada kaki dan 4 orang mengalami gangguan susah tidur. Dari data tersebut kebanyakan ibu hami mengalami keluhan sering kencing pada Trimester III. Subjek penelitian yaitu Ny. “KS”. Metode pengumpulan data yang di gunakan adalah tekni wawancara, observasi, pemeriksaan fisik dan penunjang, data secara tidak langsung diperoleh dari buku KIA dan dokumentasi. Asuhan pertama yang diberikan pada kehamilan usia kehamilan 38 minggu 2 hari dengan keluhan sering kencing yaitu KIE mengosongkan kandung kemih, hindari minuman kafein, perbanyak minum air putih di siang hari dan kurangi minum air putih dimalam hari. Proses kala I berlangsung selama 8 jam, kala II berlangsung selama 50 menit, kala III berlangsung selama 10 menit dan dilakukan pemantauan kala IV hingga 2 jam post partu, tidak ada penyulit atau komplikasi selama proses persalinan berlangsung hingga pemantauan 2 jam post partum. Penatalaksanaan yang diberikan yaitu pada persalinan kala I fase aktif dilakukan pemantauan dengan partograf WHO, kala II dilakukan penatalaksaan yang diberikan sudah sesuai dengan APN, kala III dilakukan penatalaksaan sesuai dengan manajemen aktif kala III dan pada kala IV dilakukan pemantauan 2 jam post partum. Asuhan pada nifas dimulai dari KF 1 yaitu nifas 1 hari, KF 2 yaitu nifas 7 hari dan KF 3 yaitu nifas 2 minggu yaitu tidak ada keluhan. Pada bayi Ny. “KS” dilakukan penatalaksaan bayi baru lahir dengan *virgerous baby*, KN 1 pada usia 1 hari, KN 2 pada usia 7 hari dan KN 3 pada usia 2 minggu. Kondisi bayi stabil dan tidak ada tanda bahaya yang dialami oleh bayi.

KATA PENGANTAR

Puji syukur penyusun panjatkan kehadapan Tuhan Yang Maha Esa karena berkat rahmat-Nya penyusun dapat menyelesaikan laporan tugas akhir yang berjudul “Asuhan Kebidanan Komprehensif Pada Perempuan “KS” Di PMB “DK” Wilayah Kerja Puskesmas Buleleng 1 Kabupaten Buleleng Tahun 2023”.

Tugas akhir ini bertujuan untuk memenuhi persyaratan dalam menyelesaikan pendidikan di prodi D3 Kebidanan Fakultas Kedokteran Universitas Pendidikan Ganesha. Dalam penyusunan Tugas Akhir ini, penulis banyak mendapat bantuan dari berbagai pihak. Oleh karena itu, dalam kesempatan ini penulis mengucapkan banyak terimakasih kepada :

1. Prof. Dr. I Wayan Lasmawan, M.Pd, Selaku Rektor Universitas Pendidikan Ganesha Singaraja yang telah memberikan kesempatan kepada saya untuk mengikuti pendidikan pada Prodi D3 Kebidanan, Fakultas Kedokteran.
2. Prof Dr. M. Ahmad Djojosingioto, dr.Sp.OT(K).MHA,MBA Selaku Dekan Fakultas Kedokteran Universitas Pendidikan Ganesha.
3. Ni Nyoman Ayu Desy Sekarini,S.ST.,M.Keb Selaku Koordinator Program Studi D3 Kebidanan Fakultas Kedokteran Universitas Pendidikan Ganesha.
4. Hesteria Friska Armynia Subratha,S.ST.,M.Kes selaku Dosen Pembimbing I yang telah membimbing, menuntun dan memberikan banyak masukan dalam penyelesaian laporan tugas akhir
5. Ria Tri Harini Dwi Rusiawati, S.ST.,M.Pd selaku Dosen Pembimbing II yang telah membimbing, menuntun dan memberikan banyak masukan dalam penyelesaian laporan tugas akhir
6. Desak Made Kusarini, S.Tr.Keb selaku pembimbing lapangan tempat praktek yang telah membimbing dan mendukung dalam memberikan asuhan kebidanan komprehensif.
7. “KS” selaku pasien yang telah bersedia untuk diasuh sehingga laporan tugas akhir ini dapat terselesaikan.
8. Orang tua yang memberikan dukungan secara moral dan materi sehingga laporan tugas akhir ini dapat diselesaikan.
9. Teman-teman yang telah memberikan dukungan dan bantuan dalam pelaksanaan laporan tugas akhir.

Penyusun menyadari penyusunan tugas akhir ini masih jauh dari kata sempurna, oleh karena itu dengan segala kerendahan hati penulis berharap saran dan kritik pembaca demi menyempurnakanl tugas akhir ini. Akhir kata penulis berharap semoga laporan ini dapat bermanfaat bagi pembaca.

Singaraja, 13 April 2023

Penulis

SURAT PERNYATAAN TIDAK PLAGIAT

1. Tugas akhir ini adalah asli dan belum pernah diajukan untuk mendapat gelar akademik, baik di universitas pendidikan ganesha maupun di perguruan tinggi lainnya.
2. Tugas akhir ini adalah murni gagasan, rumusan dan asuhan saya sendiri tanpa bantuan pihak lain kecuali arahan tim pembimbing
3. Dalam naskah tugas akhir ini, tidak terdapat karya atau pendapat yang ditulis atau dipublikasikan orang lain kecuali secara jelas dicantumkan dalam daftar pustaka.
4. Pernyataan ini saya buat dengan sesungguhnya dan apabila dikemudian hari terdapat penyimpangan dan ketidakbenaran dalam pernyataan ini, saya bersedia menerima sanksi sesuai dengan norma yang berlaku di perguruan tinggi

Singaraja,

Yang membuat pernyataan



Ni Gede Eny Tisna Dewi
Ni Gede Eny Tisna Dewi
NIM. 2006091020

DAFTAR ISI

SAMPUL	i
LEMBAR LOGO	ii
LEMBAR HALAMAN JUDUL	iii
LEMBAR HALAMAN PERSETUJUAN PEMBIMBING	iv
LEMBAR HALAMAN PERSETUJUAN DEWAN PENGUJI	v
ABSTRAK	vii
ABSTRACT	viii
RINGKASAN LAPORAN TUGAS AKHIR	ix
KATA PENGANTAR	x
DAFTAR ISI	xii
DAFTAR LAMPIRAN	xiii
DAFTAR SINGKATAN	xiv
BAB 1 PENDAHULUAN	1
1.1 Latar Belakang	1
1.2 Rumusan Masalah	3
1.3 Tujuan	4
1.4 Manfaat Asuhan	4
BAB II TINJAUAN PUSTAKA	6
2.1 Kajian Teori Klinis	6
2.1.1 Kehamilan	6
2.1.2 Persalinan	19
2.1.3 Bayi Baru Lahir	33
2.1.4 Nifas	45
2.2 Kajian Teori Manajemen Asuhan Kebidanan	53
2.2.1 Manajemen Asuhan Kebidanan	53
2.2.2 Pendokumentasian SOAP	59
2.3 Landasan Hukum	61
BAB III METODE PENELITIAN	68
3.1 Jenis Penelitian	68
3.2 Lokasi dan Waktu Penelitian	68
3.3 Subjek Penelitian	68
3.4 Pelaksanaan Penelitian	69
3.5 Teknik Pengumpulan Data	70
BAB IV TINJAUAN KASUS DAN PEMBAHASAN	74
4.1 Tinjauan Kasus	74
4.1.1 Tinjauan Kasus Ibu	98
4.1.2 Tinjauan Kasus Bayi	99
4.2 Pembahasan	108
BAB V SIMPULAN DAN SARAN	139
5.1 Simpulan	139
5.2 Saran	142
DAFTAR PUSTAKA	
LAMPIRAN-LAMPIRAN	

DAFTAR LAMPIRAN

Lampiran 1. Lembar Jadwal

Lampiran 2. Lembar Skor Poedji Rochyati

Lampiran 3. Lembar Permohonan Menjadi Responden

Lampiran 4. Lembar Persetujuan Menjadi Responden

Lampiran 5. Format Pengkajian Asuhan Kebidanan Pada Ibu Hamil.

Lampiran 6. Format Pengkajian Asuhan Kebidanan Pada Ibu Bersalin

Lampiran 7. Format Pengkajian Asuhan Kebidanan Pada Bayi Baru Lahir

Lampiran 8. Format Pengkajian Asuhan Kebidanan Pada Ibu Nifas

Lampiran 9. 60 Langkah APN dan IMD

Lampiran 10. Lembar Konsultasi Pembimbing I

Lampiran 11. Lembar Konsultasi Pembimbing II



DAFTAR SINGKATAN

1. ANC : Antenatal Care
2. APD : Alat Perlindungan Diri
3. APN : Asuhan Persalinan Normal
4. ASI : Air Susu Ibu
5. BAB : Buang Air Besar
6. BAK : Buang Air Kecil
7. BB : Berat Badan
8. BBL : Bayi Baru Lahir
9. BCG : Bacillus Calmette-Guerin
10. COC : *Continuity Of Care*
11. DJJ : Denyut Jantung Janin
12. GPA : Gravida/ Partus/ Abortus
13. HB : Hemoglobin
14. HCG : Human Chorionic Gonadotropin
15. HPHT : Hari Pertama Haid Terakhir
16. IMD : Inisiasi Menyusui Dini
17. ISK : Infeksi Saluran Kencing
18. KB : Keluarga Berencana
19. KF : Kunjungan Nifas
20. KIA : Kartu Identitas Anak
21. KIE : Komunikasi Informasi Edukasi
22. KN : Kunjungan Neonatal
23. KU : Keadaan Umum
24. LD : Lingkar Dada
25. LILA : Lingkar Lengan Atas
26. LK : Lingkar Kepala

27. N : Nadi
28. PAP : Pintu Atas Panggul
29. PB : Panjang Badan
30. PMB : Praktik Mandiri Bidan
31. R : Respirasi
32. S : Suhu
33. TBBJ : Tafsiran Berat Badan Janin
34. TD : Tekanan Darah
35. TFU : Tinggi Fundus Uteri
36. TM : Trimester
37. TP : Tafsiran Persalinan
38. TT : Tetanus Toxoid
39. TTV : Tanda-tanda Vital
40. UK : Usia Kehamilan
41. USG : Ultrasonography
42. UUK : Ubun-ubun Kecil
43. VT : Vagina Toucher
44. WHO : World Health Organization

