



LAMPIRAN

Lampiran 1. Kuesioner penelitian

**KUESIONER PENELITIAN
UNIVERSITAS PENDIDIKAN GANESHA
FAKULTAS EKONOMI
JURUSAN MANAJEMEN**

Kepada

Yth. Bapak/Ibu, Saudara/i

Hal : Pengisian Kuesioner

Dengan Hormat,

Dalam rangka menyelesaikan studi di Universitas Pendidikan Ganesha pada program studi S1 Manajemen dengan ini saya mengadakan penelitian dengan judul **“Pengaruh Lingkungan Kerja dan Motivasi Kerja Terhadap Kepuasan Kerja Pegawai ASN Pada Dinas Kependudukan dan Pencatatan Sipil Kabupaten Buleleng”**

Maka dengan ini, saya mohon kesediaan Bapak/Ibu, Saudara/i untuk berkenan mengisi kuesioner ini murni digunakan untuk tujuan penelitian dan diperlakukan secara konfidensial. Atas kesediaan bantuan Bapak/Ibu, Saudara/i yang turut berpartisipasi dalam mengisi kuesioner penelitian ini, saya ucapkan terima kasih.

Singaraja, 15 Agustus 2023

Luh Gede Indah Suryani
1917041013

1. Identitas Responden

(Beri tanda \surd pada kotak jawaban)

1. Nama :
2. Usia :
3. Jenis Kelamin Laki-laki Perempuan
4. Pendidikan terakhir :
5. Apakah anda pegawai ASN Dinas Kependudukan dan Pencatatan Sipil Kabupaten Buleleng?

IYA TIDAK

Jika anda menjawab IYA, silakan lanjutkan mengisi kuesioner namun jika anda menjawab Tidak silakan berhenti untuk mengisi kuesioner.

2. Petunjuk Pengisian Kuesioner

Silakan anda pilih jawaban yang menurut anda paling sesuai dengan kondisi yang ada pada pilihan jawaban yang telah disediakan.

Keterangan

- SS : Sangat Setuju, diberi Skor (5)
 S : Setuju, diberi Skor (4)
 R : Ragu-Ragu, diberi Skor (3)
 TS : Tidak Setuju, diberi Skor (2)
 STS : Sangat Tidak Setuju, diberi Skor (1)

3. Draf Pertanyaan

a) Kepuasan Kerja

No	Pernyataan	SS	S	R	TS	STS
	Kepuasan Kerja	5	4	3	2	1
1	Pekerjaan sangat menarik karena tempat saya bekerja memberikan pekerjaan sesuai dengan kemampuan.					
2	Saya merasa senang dengan adanya penilaian untuk promosi berdasarkan hasil kerja pegawai.					
3	Saya senang berkomunikasi dengan rekan kerja yang mau memberikan saran dan solusi saat saya mengalami kesulitan dalam bekerja.					
4	Pekerjaan yang diberikan sesuai dengan latar belakang pendidikan saya.					

b) Lingkungan Kerja

No	Pernyataan	SS	S	R	TS	STS
	Lingkungan Kerja	5	4	3	2	1
1	Ruangan tempat saya bekerja jauh dari kebisingan sehingga konsentrasi saat bekerja sangat terjaga yang dapat meningkatkan produktivitas kerja					
2	Tempat kerja menyediakan segala peralatan yang mendukung aktivitas kerja saya					
3	Fasilitas kerja yang sediakan di lingkungan kerja cukup lengkap dalam mendukung aktivitas kerja saya.					
4	Terjalin kerja sama yang baik sehingga pekerjaan dapat terselesaikan dengan tepat waktu.					

c) Motivasi Kerja

No	Pernyataan	SS	S	R	TS	STS
	Motivasi Kerja	5	4	3	2	1
1	Pemberian gaji dapat memotivasi saya untuk melaksanakan pekerjaan dengan lebih baik.					
2	Atasan selalu mendengarkan dengan baik pendapat/keluhan saya dalam melaksanakan pekerjaan.					
3	Memberikan pengetahuan tentang					

	peraturan dan prosedur yang memotivasi saya meningkatkan kecerdasan dan pemahaman pegawai dalam melaksanakan pekerjaannya.					
4	Selama saya bekerja di tempat ini saya diberi kesempatan untuk mengembangkan kemampuan/potensi saya.					
5	Saya menciptakan hal-hal yang baru untuk meningkatkan keberhasilan dalam melaksanakan tugas.					



Lampiran 2. Tabulasi Data Responden

Tabulasi Data Keseluruhan

No. Res	Lingkungan Kerja (X1)				Total X1	Motivasi (X2)					Total X2
	X1.1	X1.2	X1.3	X1.4		X2.1	X2.2	X2.3	X2.4	X2.5	
1	5	5	5	4	19	2	3	4	3	4	16
2	3	3	2	3	11	4	4	4	5	4	21
3	5	5	5	4	19	4	4	4	5	4	21
4	5	5	5	5	20	5	5	4	5	5	24
5	5	5	5	4	19	3	4	4	4	3	18
6	5	4	5	5	19	5	5	4	5	5	24
7	5	4	5	5	19	5	4	5	4	4	22
8	2	1	2	3	8	3	2	2	2	3	12
9	4	4	4	5	17	5	5	3	5	2	20
10	4	4	5	5	18	4	4	4	4	4	20
11	4	3	3	2	12	5	5	4	5	5	24
12	2	3	2	2	9	2	2	2	2	2	10
13	4	4	5	5	18	4	4	4	4	4	20
14	3	5	4	4	16	4	5	3	5	4	21
15	1	5	2	1	9	2	2	1	1	2	8
16	4	4	5	5	18	5	5	5	5	5	25
17	4	4	5	5	18	4	5	4	5	5	23
18	2	3	2	3	10	3	2	2	2	2	11
19	4	4	4	4	16	4	4	4	4	5	21
20	5	5	5	5	20	5	5	5	5	5	25
21	4	5	5	4	18	5	4	4	4	5	22
22	2	3	2	2	9	3	2	2	2	2	11
23	4	3	3	4	14	3	4	4	4	3	18
24	4	4	5	4	17	3	5	4	5	4	21
25	4	4	4	4	16	4	4	5	4	5	22
26	4	2	3	4	13	3	3	3	3	3	15
27	2	4	3	3	12	2	4	5	4	5	20
28	5	5	5	5	20	5	5	5	5	5	25
29	4	5	5	5	19	4	5	4	5	5	23
30	2	3	2	2	9	3	3	3	3	3	15

No. Res	Kepuasan Kerja (Y)				Total Y
	Y1.1	Y1.2	Y1.3	Y1.4	
1	5	5	5	5	20
2	2	3	3	4	12
3	5	5	5	5	20
4	5	5	5	5	20
5	5	5	5	5	20
6	5	4	4	5	18
7	5	4	4	5	18
8	2	2	3	4	11
9	3	4	4	4	15
10	3	4	4	5	16
11	5	5	5	4	19
12	2	2	3	3	10
13	3	4	4	5	16
14	3	4	3	3	13
15	2	2	2	1	7
16	5	5	5	4	19
17	5	5	4	5	19
18	3	4	3	4	14
19	5	5	5	5	20
20	5	5	5	5	20
21	5	4	4	4	17
22	2	3	2	3	10
23	3	4	4	3	14
24	3	4	4	4	15
25	4	4	5	4	17
26	3	4	4	5	16
27	4	3	5	5	17
28	5	5	5	5	20
29	5	5	3	5	18
30	4	4	4	4	16

Lampiran 3. Hasil Uji Instrumen

1. Hasil Uji Validitas

Variabel Lingkungan Kerja (X_1)

		Correlations				
		X1.1	X1.2	X1.3	X1.4	Total.X1
X1.1	Pearson Correlation	1	.473**	.855**	.797**	.904**
	Sig. (2-tailed)		.008	.000	.000	.000
	N	30	30	30	30	30
X1.2	Pearson Correlation	.473**	1	.691**	.400*	.717**
	Sig. (2-tailed)	.008		.000	.029	.000
	N	30	30	30	30	30
X1.3	Pearson Correlation	.855**	.691**	1	.853**	.977**
	Sig. (2-tailed)	.000	.000		.000	.000
	N	30	30	30	30	30
X1.4	Pearson Correlation	.797**	.400*	.853**	1	.884**
	Sig. (2-tailed)	.000	.029	.000		.000
	N	30	30	30	30	30
Total.X1	Pearson Correlation	.904**	.717**	.977**	.884**	1
	Sig. (2-tailed)	.000	.000	.000	.000	
	N	30	30	30	30	30

** . Correlation is significant at the 0.01 level (2-tailed).

* . Correlation is significant at the 0.05 level (2-tailed).

Variabel Motivasi (X₂)

		Correlations					
		X2.1	X2.2	X2.3	X2.4	X2.5	Total.X2
X2.1	Pearson Correlation	1	.722**	.531**	.719**	.569**	.797**
	Sig. (2-tailed)		.000	.003	.000	.001	.000
	N	30	30	30	30	30	30
X2.2	Pearson Correlation	.722**	1	.738**	.965**	.732**	.942**
	Sig. (2-tailed)	.000		.000	.000	.000	.000
	N	30	30	30	30	30	30
X2.3	Pearson Correlation	.531**	.738**	1	.761**	.816**	.869**
	Sig. (2-tailed)	.003	.000		.000	.000	.000
	N	30	30	30	30	30	30
X2.4	Pearson Correlation	.719**	.965**	.761**	1	.720**	.944**
	Sig. (2-tailed)	.000	.000	.000		.000	.000
	N	30	30	30	30	30	30
X2.5	Pearson Correlation	.569**	.732**	.816**	.720**	1	.869**
	Sig. (2-tailed)	.001	.000	.000	.000		.000
	N	30	30	30	30	30	30
Total.X2	Pearson Correlation	.797**	.942**	.869**	.944**	.869**	1
	Sig. (2-tailed)	.000	.000	.000	.000	.000	
	N	30	30	30	30	30	30

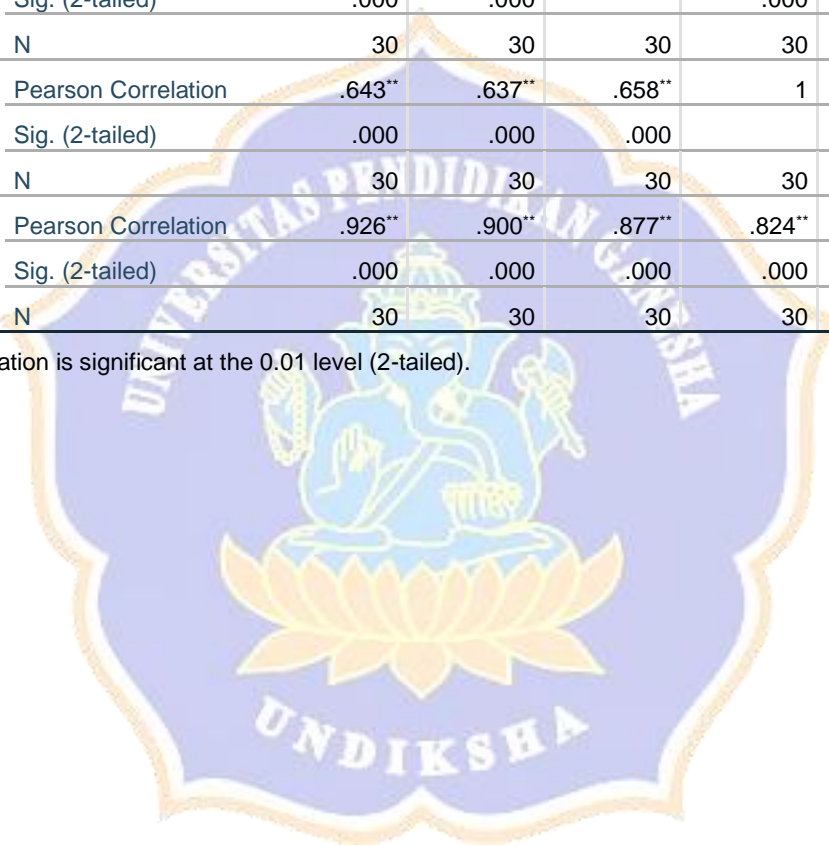
** . Correlation is significant at the 0.01 level (2-tailed).

Variabel Kepuasan Kerja (Y)

Correlations

		Y1	Y2	Y3	Y4	Total.Y
Y1	Pearson Correlation	1	.833**	.750**	.643**	.926**
	Sig. (2-tailed)		.000	.000	.000	.000
	N	30	30	30	30	30
Y2	Pearson Correlation	.833**	1	.706**	.637**	.900**
	Sig. (2-tailed)	.000		.000	.000	.000
	N	30	30	30	30	30
Y3	Pearson Correlation	.750**	.706**	1	.658**	.877**
	Sig. (2-tailed)	.000	.000		.000	.000
	N	30	30	30	30	30
Y4	Pearson Correlation	.643**	.637**	.658**	1	.824**
	Sig. (2-tailed)	.000	.000	.000		.000
	N	30	30	30	30	30
Total.Y	Pearson Correlation	.926**	.900**	.877**	.824**	1
	Sig. (2-tailed)	.000	.000	.000	.000	
	N	30	30	30	30	30

** . Correlation is significant at the 0.01 level (2-tailed).



2. Hasil Uji Reliabilitas

Variabel Lingkungan Kerja (X_1)

Case Processing Summary

		N	%
Cases	Valid	30	100.0
	Excluded ^a	0	.0
	Total	30	100.0

a. Listwise deletion based on all variables in the procedure.

Reliability Statistics

Cronbach's Alpha	N of Items
.898	4

Variabel Motivasi (X_2)

Case Processing Summary

		N	%
Cases	Valid	30	100.0
	Excluded ^a	0	.0
	Total	30	100.0

a. Listwise deletion based on all variables in the procedure.

Reliability Statistics

Cronbach's Alpha	N of Items
.931	5

Variabel Kepuasan Kerja (Y)


Case Processing Summary

		N	%
Cases	Valid	30	100.0
	Excluded ^a	0	.0
	Total	30	100.0

a. Listwise deletion based on all variables in the procedure.

Reliability Statistics

Cronbach's Alpha	N of Items
.902	4



Lampiran 4. Deskripsi Data Responden

1. Jenis Kelamin Responden

		Jenis Kelamin			Cumulative
		Frequency	Percent	Valid Percent	Percent
Valid	Laki-laki	17	56.7	56.7	56.7
	Perempuan	13	43.3	43.3	100.0
	Total	30	100.0	100.0	

2. Usia Responden

		Umur			Cumulative
		Frequency	Percent	Valid Percent	Percent
Valid	17-30 Tahun	2	6.7	6.7	6.7
	31-35 Tahun	3	10.0	10.0	16.7
	36-40 Tahun	7	23.3	23.3	40.0
	41-45 Tahun	7	23.3	23.3	63.3
	46-50 Tahun	5	16.7	16.7	80.0
	>50 Tahun	6	20.0	20.0	100.0
	Total	30	100.0	100.0	

3. Tingkat Pendidikan Terakhir Responden

		Tingkat Pendidikan Terakhir			Cumulative
		Frequency	Percent	Valid Percent	Percent
Valid	SMA/SMK	4	13.3	13.3	13.3
	Diploma	3	10.0	10.0	23.3
	Sarjana (S1)	18	60.0	60.0	83.3
	Magister (S2)	5	16.7	16.7	100.0
	Total	30	100.0	100.0	

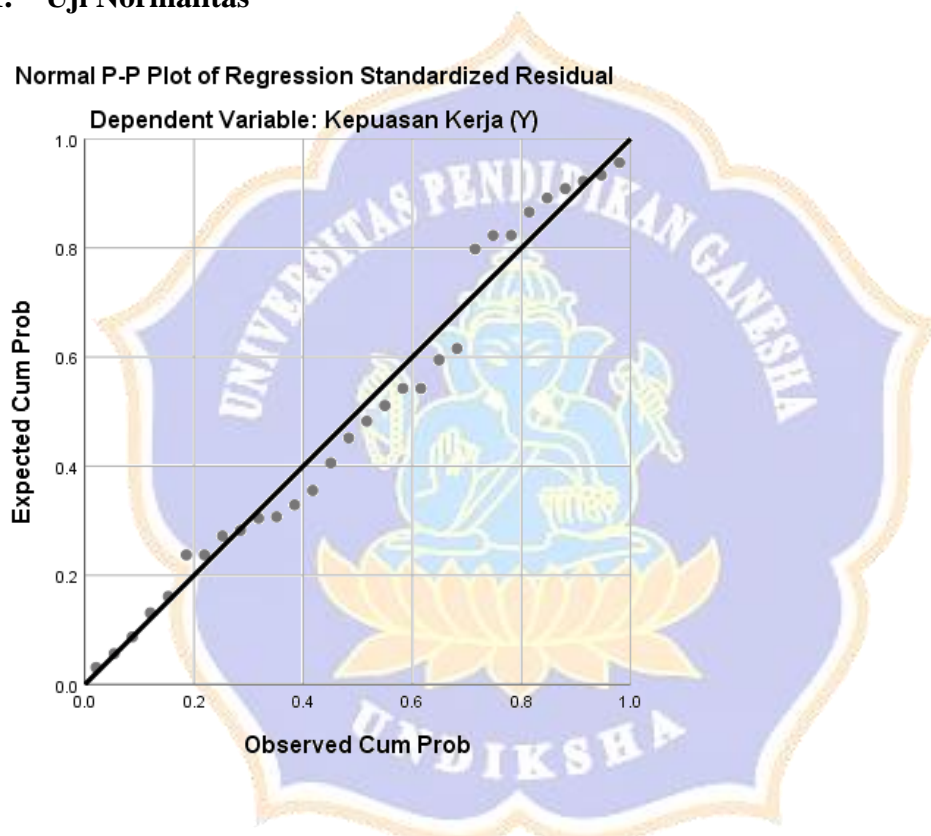
4. Lama Masa Kerja Responden

Lama Masa Kerja

		Frequency	Percent	Valid Percent	Cumulative Percent
Valid	1-5 Tahun	2	6.7	6.7	6.7
	6-10 Tahun	1	3.3	3.3	10.0
	>10 Tahun	27	90.0	90.0	100.0
	Total	30	100.0	100.0	

Lampiran 5. Hasil Uji Klasik

1. Uji Normalitas



One-Sample Kolmogorov-Smirnov Test

		Unstandardized Residual
N		30
Normal Parameters ^{a,b}	Mean	.0000000
	Std. Deviation	2.05581375
Most Extreme Differences	Absolute	.106
	Positive	.089
	Negative	-.106
Test Statistic		.106

Asymp. Sig. (2-tailed)	.200 ^{c,d}
------------------------	---------------------

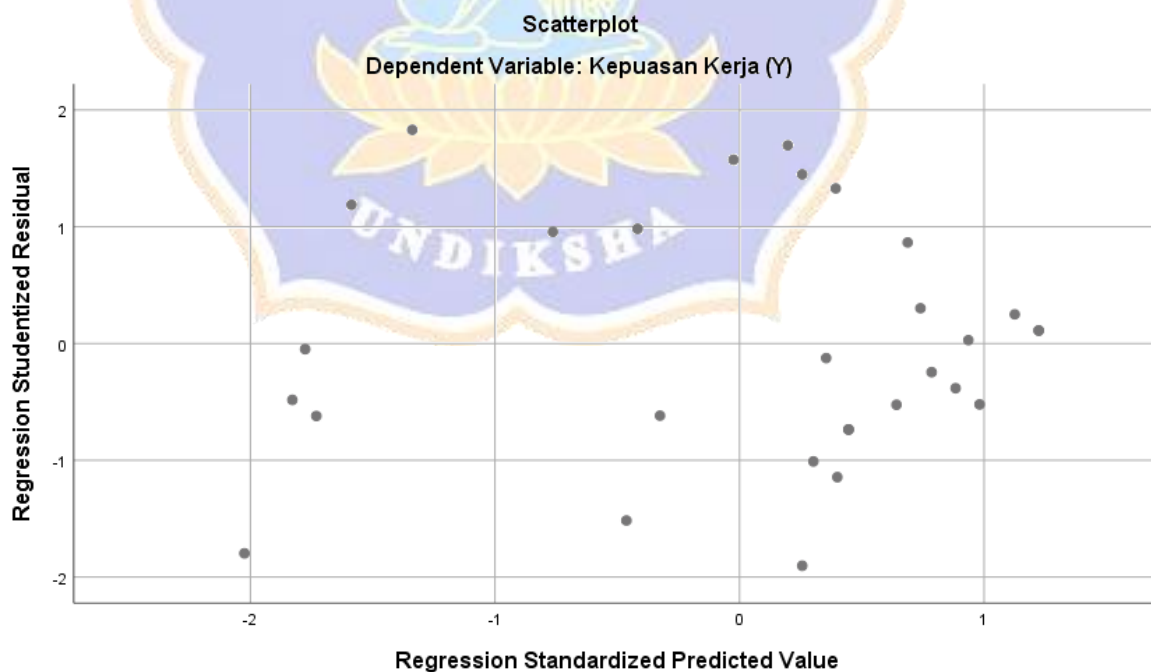
- Test distribution is Normal.
- Calculated from data.
- Lilliefors Significance Correction.
- This is a lower bound of the true significance.

2. Hasil Uji Multikolinieritas

Model	Coefficients ^a					Collinearity Statistics	
	Unstandardized Coefficients		Standardized Coefficients	t	Sig.	Tolerance	VIF
	B	Std. Error	Beta				
1 (Constant)	4.363	1.677		2.602	.015		
Lingkungan Kerja (X1)	.416	.154	.476	2.705	.012	.401	2.495
Motivasi (X2)	.284	.129	.389	2.207	.036	.401	2.495

a. Dependent Variable: Kepuasan Kerja (Y)

3. Hasil Uji Heteroskedastisitas



Coefficients^a

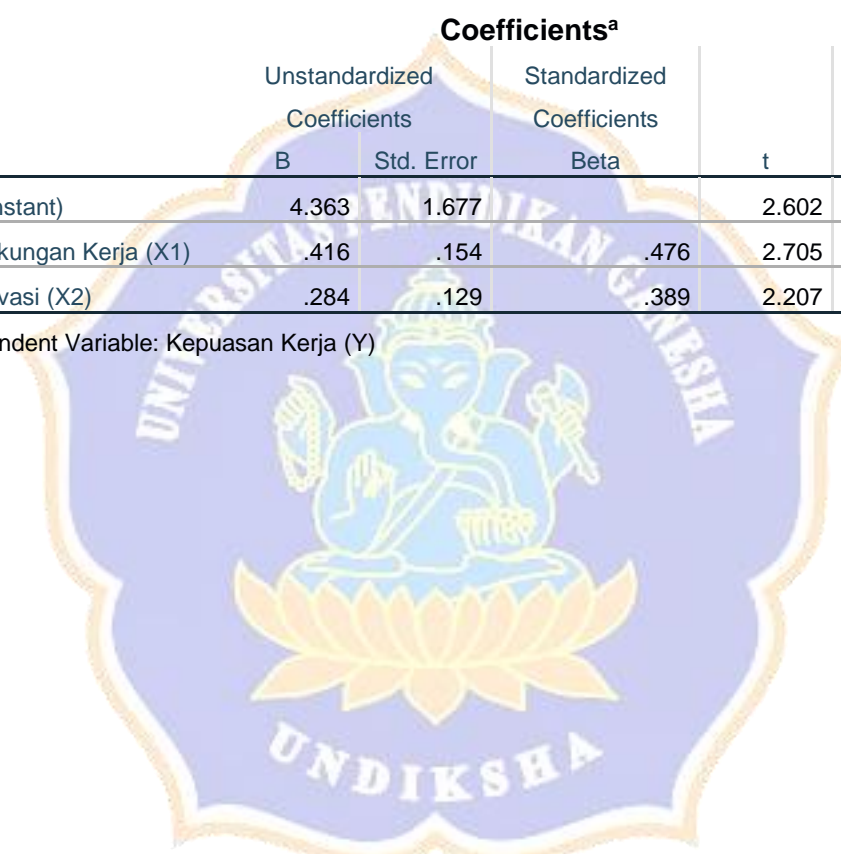
Model		Unstandardized Coefficients		Standardized	t	Sig.
		B	Std. Error	Coefficients Beta		
1	(Constant)	3.292	.887		3.709	.001
	Lingkungan Kerja (X1)	-.049	.081	-.172	-.601	.553
	Motivasi (X2)	-.045	.068	-.189	-.663	.513

a. Dependent Variable: Abs_Res

Lampiran 06. Hasil Uji Regresi Linear Berganda**Coefficients^a**

Model		Unstandardized Coefficients		Standardized	t	Sig.
		B	Std. Error	Coefficients Beta		
1	(Constant)	4.363	1.677		2.602	.015
	Lingkungan Kerja (X1)	.416	.154	.476	2.705	.012
	Motivasi (X2)	.284	.129	.389	2.207	.036

a. Dependent Variable: Kepuasan Kerja (Y)



Lampiran 7. Hasil Uji Koefisien Determinasi (R²)

Model Summary				
Model	R	R Square	Adjusted R Square	Std. Error of the Estimate
1	.815 ^a	.665	.640	2.131

a. Predictors: (Constant), Motivasi (X2), Lingkungan Kerja (X1)



Lampiran 8. Hasil Uji Hipotesis

1. Hasil Uji t (Parsial)

Model	Unstandardized Coefficients		Standardized Coefficients	t	Sig.
	B	Std. Error	Beta		
1 (Constant)	4.363	1.677		2.602	.015
Lingkungan Kerja (X1)	.416	.154	.476	2.705	.012
Motivasi (X2)	.284	.129	.389	2.207	.036

a. Dependent Variable: Kepuasan Kerja (Y)

2. Hasil Uji F (Simultan)

Model		Sum of Squares	df	Mean Square	F	Sig.
1	Regression	242.802	2	121.401	26.744	.000 ^b
	Residual	122.565	27	4.539		
	Total	365.367	29			

a. Dependent Variable: Kepuasan Kerja (Y)

b. Predictors: (Constant), Motivasi (X2), Lingkungan Kerja (X1)

RIWAYAT HIDUP

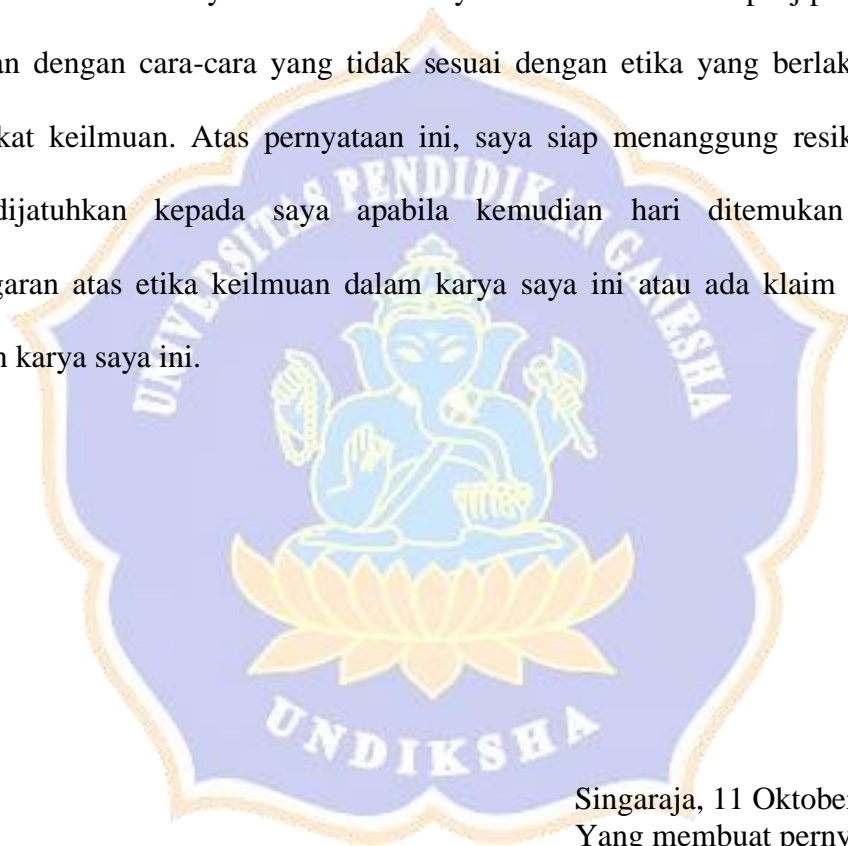


Luh Gede Indah Suryani lahir di Tinggarsari tanggal 10 Juni 2001. Penulis lahir dari pasangan suami istri Bapak Nyoman Susabda dan Ibu Kadek Budi Ratmini. Penulis berkebangsaan Indonesia dan beragama Hindu, kini penulis beralamat di Desa Tinggarsari, Dusun Kapas Jawa, Kecamatan Busungbiu, Kabupaten Buleleng, Provinsi Bali.

Penulis menyelesaikan pendidikan dasar di SD Negeri 3 Tinggarsari dan lulus pada tahun 2013. Kemudian penulis melanjutkan di SMP Negeri 1 Busungbiu dan lulus pada tahun 2016. Pada tahun 2016, penulis melanjutkan pendidikan di SMA Negeri 1 Busungbiu jurusan MIPA dan lulus pada tahun 2019, kemudian penulis melanjutkan pendidikan di Universitas Pendidikan Ganesha, Jurusan Manajemen, Program Studi S1 Manajemen. Pada semester akhir tahun 2023 penulis telah menyelesaikan skripsi yang berjudul “Pengaruh Lingkungan Kerja Dan Motivasi Kerja Terhadap Kepuasan Kerja Pegawai ASN Pada Dinas Kependudukan Dan Pencatatan Sipil Kabupaten Buleleng”.

SURAT PERNYATAAN

Dengan ini menyatakan bahwa karya tulis yang berjudul “Pengaruh Lingkungan Kerja Dan Motivasi Kerja Terhadap Kepuasan Kerja Pegawai Asn Pada Dinas Kependudukan Dan Pencatatan Sipil Kabupaten Buleleng” Beserta seluruh isinya adalah benarbenar karya sendiri dan saya tidak melakukan penjiplakan dan penipuan dengan cara-cara yang tidak sesuai dengan etika yang berlaku dalam masyarkat keilmuan. Atas pernyataan ini, saya siap menanggung resiko/sanksi yang dijatuhkan kepada saya apabila kemudian hari ditemukan adanya pelanggaran atas etika keilmuan dalam karya saya ini atau ada klaim terhadap keaslian karya saya ini.



Singaraja, 11 Oktober 2023
Yang membuat pernyataan,

Luh Gede Indah Suryani
NIM. 1917041013