


Lampiran 02. Surat Izin Penelitian


| | |
|---|--|
|  | KEMENTERIAN PENDIDIKAN, KEBUDAYAAN, RISET, DAN TEKNOLOGI UNIVERSITAS PENDIDIKAN GANESHA FAKULTAS KEDOKTERAN <small>Jl. Udayana No.11, Singaraja, Bali, Kode Pos 81116 Email : fk@updiksha.ac.id</small> |
|---|--|

| | | |
|----------|------------------------------|--|
| Nomor | : UN48.24/PL/2023 | Singaraja, 2 Juni 2023 |
| Lampiran | : - | |
| Hal | : Permohonan Ijin Penelitian | Yth. Kepala Staf Klinik Bersalin Permata Bunda di Tempat. |


Dengan hormat, dalam rangka melengkapi syarat-syarat studi di Program Studi Kedokteran Fakultas Kedokteran Universitas Pendidikan Ganesha diwajibkan untuk menyusun skripsi, sehubungan dengan perihal tersebut kami mohon bantuan Bapak /Ibu agar mengijinkan mahasiswa di bawah ini untuk melakukan penelitian di instansi yang Bapak/Ibu pimpin.

| | |
|------------------|---|
| Nama | : Kadek Dwi Cakradiningrat |
| NIM | : 2018011049 |
| Prodi | : Kedokteran |
| Fakultas | : Kedokteran |
| Judul Penelitian | : Karakteristik Klinis Ibu Hamil Yang Melahirkan Dengan Metode Persalinan Lotus Birth Di Klinik Bersalin Permata Bunda Periode 2012-2019 |

Demikian kami sampaikan, atas perhatian dan kerjasama diucapkan terimakasih.


DEKAN
 Prof. Dr. dr. M. Ahmad Djojosugito, Sp.B., Sp.OT(K), MHA, MBA, FICS.
 NIR. 1942062720180501380

Lampiran 03. *Ethical Clearance*



**KEMENTERIAN PENDIDIKAN, KEBUDAYAAN,
RISET, DAN TEKNOLOGI
UNIVERSITAS PENDIDIKAN GANESHA
FAKULTAS KEDOKTERAN
KOMITE ETIK PENELITIAN**
Jl. Udayana No 11, Singaraja, Bali, Kode Pos 81116

Nomor : 039/UN48.24.11/LT/2023
Lampiran : 1 gabung
Hal : Penyerahan *Ethical Exemption*

Yth.
Kadek Dwi Cakradiningrat
di tempat


Dengan hormat,
Bersama ini kami menyerahkan *Ethical Exemption/Keterangan Pembebasan Etik* Nomor: 022/01/22/06/2023, tertanggal 11 Juli 2023

Hal-hal yang perlu diperhatikan :

1. Surat kelaikan etik hanya berlaku satu tahun sejak tanggal dikeluarkan.
2. Setelah selesai melaksanakan penelitian, peneliti utama wajib menyerahkan 1 (satu) rangkap hasil penelitian.
3. Jika ada perubahan yang menyangkut dengan hal penelitian atau perpanjangan penelitian, mohon untuk melaporkan ke Komite Etik Penelitian (KEP) Fakultas Kedokteran Universitas Pendidikan Ganesha.
4. Jika ada kejadian serius yang tidak diinginkan (KTD) harus segera dilaporkan ke Komite Etik Penelitian (KEP) Fakultas Kedokteran Universitas Pendidikan Ganesha.

Demikian kami sampaikan, atas perhatian dan kerjasamanya kami ucapkan terima kasih.

Ditetapkan di : Singaraja
Tanggal : 11 Juli 2023
Ketua



Dr. dr. Komang Hendra Setiawan, S.Ked., M.Kes.
NIP. 198209302009121003

Tembusan :

1. Dekan Fakultas Kedokteran Universitas Pendidikan Ganesha
2. Peneliti Utama
3. Arsip



KEMENTERIAN PENDIDIKAN, KEBUDAYAAN,
RISET, DAN TEKNOLOGI
UNIVERSITAS PENDIDIKAN GANESHA
FAKULTAS KEDOKTERAN
KOMITE ETIK PENELITIAN

Jl. Udayana No.11, Singaraja, Bali, Kode Pos 81116
Email : ketp@unpgdshu.ac.id

KETERANGAN PEMBEBASAN ETIK
(*ETHICAL EXEMPTION*)

No: 040/UN48.24.11/LT/2023

Komite Etik Penelitian Fakultas Kedokteran Universitas Pendidikan Ganesha, dalam upaya melindungi hak asasi manusia dan kesejahteraan subjek penelitian dan menjamin bahwa penelitian yang menggunakan formulir survei/registrasi/surveilans/Empidemiologi/Humaniora/Sosial Budaya/Bahan Biologi Tersimpan/Sel Punca dan non klinis lainnya berjalan dengan memperhatikan implikasi etik, hukum, sosial, non klinis lainnya yang berlaku, telah mengkaji teliti proposal penelitian berjudul :

The Reaserch Ethics Committee Faculty of Medicine Universitas Pendidikan Ganesha, in order to protect the right and welfare of the research subject, and to guaranty that the research using survei questionnaire/registry/surveillance/epidemiology/humaniora/social-cultural/archived biological materials/stem cell other non-clinical materials, will carried out according to ethical, legal, social implications and other applicable regulations,has been thoroughly reviewed the proposal entitled:

"Karakteristik Klinis Ibu Hamil Yang Melahirkan Dengan Metode Persalinan Lotus Birth Di Klinik Bersalin Permata Bunda Periode 2012-2019"

Nomor Prokotel : 022/01/22/06/2023
Nama Penelitian Utama : Kadek Dwi Cakradiningrat
Principal Researcher
Pembimbing/Peneliti Lain : 1. dr. Putu Sudarsana, Sp OG, Subsp. Obginosos, MARS
Supervisor/Other Researcher 2. dr. Made Bayu Permasutha, S.Ked., M.Biomed.

Nama Institusi : Fakultas Kedokteran, Undiksha
Institution
Tempat Penelitian : Klinik Bersalin Permata Bunda, Buleleng
Research location
proposal tersebut dibebaskan pelaksanaannya.
hereby declare that the proposal is exempted.

Ditetapkan di : Singaraja
Issued in
Tanggal : 11 Juli 2023
Date
Ketua
Chairman,

Dr. dr. Komang Hendra Setiawan, S.Ked., M.Kes.
NIP. 198209302009121003

Lampiran 04. Angket Penelitian

Karakteristik Klinis Ibu Hamil Yang Melahirkan Dengan Metode Persalinan Lotus
Birth di Klinik Bersalin Permata Bunda Periode 2012-2019
Case Record Form

Inisial Subjek:

Kode Subjek:

| INFORMASI UMUM | |
|-------------------------------|--|
| Tanggal Lahir Pasien | <input type="text"/> <input type="text"/> / <input type="text"/> <input type="text"/> / <input type="text"/> <input type="text"/> <input type="text"/> <input type="text"/> |
| Tanggal Persalinan | <input type="text"/> <input type="text"/> / <input type="text"/> <input type="text"/> / <input type="text"/> <input type="text"/> <input type="text"/> <input type="text"/> |
| Tanggal Pulang | <input type="text"/> <input type="text"/> / <input type="text"/> <input type="text"/> / <input type="text"/> <input type="text"/> <input type="text"/> <input type="text"/> |
| RIWAYAT PERSALINAN SEBELUMNYA | |
| Paritas | <input type="text"/> <input type="text"/> |
| Jarak Kehamilan | <input type="text"/> <input type="text"/> tahun <input type="text"/> <input type="text"/> bulan |
| RIWAYAT PERSALINAN SEKARANG | |
| Metode Persalinan | <input type="checkbox"/> ₀ per-vaginam <input type="checkbox"/> ₁ per-abdominal |
| Usia | <input type="text"/> <input type="text"/> tahun <input type="text"/> <input type="text"/> bulan |
| Berat Badan | <input type="text"/> <input type="text"/> <input type="text"/> kg |
| Umur kehamilan | <input type="text"/> <input type="text"/> minggu <input type="text"/> hari |
| Tinggi Fundus Uterus | <input type="text"/> <input type="text"/> cm |
| Tekanan Darah Sistolik | <input type="text"/> <input type="text"/> <input type="text"/> mmHg |
| Tekanan Darah Diastolik | <input type="text"/> <input type="text"/> <input type="text"/> mmHg |
| Penggolongan Tekanan Darah | Normal <input type="checkbox"/> ₀ Pre Hipertensi <input type="checkbox"/> ₁ Hipertensi stage 1 <input type="checkbox"/> ₂ hipertensi stage 2 <input type="checkbox"/> ₃ |

Lampiran 05. Data Penelitian

| Initial | Persalinan | Pulang | Th | Usia | P | JK | Metode | BB | UK | TFU | TD Sis | TD Dias | Tekanan Darah |
|---------|------------|----------|------|------|---|---------|--------|-------|------------------|-------|----------|---------|-----------------|
| PW | 23/07/12 | 24/07/12 | 1984 | 28 | 1 | - | 0 | 65 Kg | 38 Minggu 2 Hari | 32 CM | 120 mmHg | 80 mmHg | 120/80 mmHg (0) |
| KS | 02/08/12 | 03/08/12 | 1988 | 24 | 1 | - | 0 | 60 Kg | 39 Minggu 1 Hari | 34 CM | 110 mmHg | 70 mmHg | 110/70 mmHg (0) |
| SA | 14/08/12 | 15/08/12 | 1981 | 31 | 5 | 4 Tahun | 0 | 80 Kg | 37 Minggu 3 Hari | 34 CM | 110 mmHg | 70 mmHg | 110/70 mmHg (0) |
| KB | 22/09/12 | 23/09/12 | 1985 | 27 | 2 | 2 Tahun | 0 | 65 Kg | 37 Minggu 3 Hari | 35 CM | 110 mmHg | 70 mmHg | 110/70 mmHg (0) |
| NM | 13/10/12 | 14/10/12 | 1982 | 30 | 2 | 3 Tahun | 0 | 58 Kg | 37 Minggu 6 Hari | 36 CM | 120 mmHg | 80 mmHg | 120/80 mmHg (0) |
| EP | 13/10/12 | 14/10/12 | 1984 | 28 | 1 | - | 0 | 67 Kg | 38 Minggu 1 Hari | 36 CM | 110 mmHg | 80 mmHg | 110/80 mmHg (0) |
| KS | 14/10/12 | 15/10/12 | 1977 | 35 | 2 | 6 Tahun | 0 | 82 Kg | 39 Minggu 2 Hari | 31 CM | 110 mmHg | 70 mmHg | 110/70 mmHg (0) |
| CT | 19/10/12 | 20/10/12 | 1988 | 24 | 1 | - | 0 | 56 Kg | 39 Minggu 5 Hari | 31 CM | 110 mmHg | 80 mmHg | 110/80 mmHg (0) |
| AH | 27/10/12 | 28/10/12 | 1982 | 30 | 2 | 4 Tahun | 0 | 63 Kg | 40 Minggu 1 Hari | 34 CM | 120 mmHg | 80 mmHg | 120/80 mmHg (0) |
| MP | 05/11/12 | 07/11/12 | 1988 | 24 | 1 | - | 0 | 62 Kg | 39 Minggu 5 Hari | 33 CM | 110 mmHg | 70 mmHg | 110/70 mmHg (0) |
| TA | 06/11/12 | 07/11/12 | 1984 | 28 | 3 | 3 Tahun | 0 | 55 Kg | 38 Minggu 6 Hari | 33 CM | 110 mmHg | 80 mmHg | 110/80 mmHg (0) |
| BA | 01/02/13 | 03/02/13 | 1982 | 31 | 3 | 2 Tahun | 0 | 64 Kg | 39 Minggu 2 Hari | 33 CM | 110 mmHg | 80 mmHg | 110/80 mmHg (0) |
| KA | 06/02/13 | 07/02/13 | 1986 | 27 | 1 | - | 0 | 55 Kg | 39 Minggu 4 Hari | 30 CM | 120 mmHg | 80 mmHg | 120/80 mmHg (0) |
| AS | 08/05/13 | 09/05/13 | 1980 | 33 | 3 | 4 Tahun | 0 | 65 Kg | 40 Minggu 1 Hari | 34 CM | 110 mmHg | 80 mmHg | 110/80 mmHg (0) |
| AS | 08/05/13 | 10/05/13 | 1980 | 33 | 1 | - | 0 | 52 Kg | 39 Minggu 5 Hari | 32 CM | 120 mmHg | 80 mmHg | 120/80 mmHg (0) |
| NA | 12/06/13 | 14/06/13 | 1979 | 34 | 3 | 3 Tahun | 0 | 62 Kg | 39 Minggu 1 Hari | 34 CM | 110 mmHg | 70 mmHg | 110/70 mmHg (0) |
| TM | 20/06/13 | 21/06/13 | 1992 | 21 | 1 | - | 0 | 54 Kg | 39 Minggu 2 Hari | 31 CM | 110 mmHg | 70 mmHg | 110/70 mmHg (0) |
| AT | 30/06/13 | 01/07/13 | 1987 | 26 | 2 | 2 Tahun | 0 | 52 Kg | 38 Minggu 6 Hari | 32 CM | 120 mmHg | 80 mmHg | 120/80 mmHg (0) |
| VR | 01/07/13 | 03/07/13 | 1978 | 35 | 4 | 3 Tahun | 0 | 72 Kg | 38 Minggu 2 Hari | 34 CM | 120 mmHg | 80 mmHg | 120/80 mmHg (0) |
| ES | 15/07/13 | 16/07/13 | 1980 | 33 | 1 | - | 0 | 68 Kg | 39 Minggu 1 Hari | 34 CM | 120 mmHg | 80 mmHg | 120/80 mmHg (0) |
| DI | 03/08/13 | 04/08/13 | 1990 | 23 | 1 | - | 0 | 55 Kg | 39 Minggu 2 Hari | 33 CM | 120 mmHg | 80 mmHg | 120/80 mmHg (0) |
| LS | 02/09/13 | 03/09/13 | 1984 | 29 | 2 | 2 | 0 | 66 Kg | 39 Minggu 2 Hari | 30 CM | 110 mmHg | 70 mmHg | 110/70 mmHg (0) |
| AD | 01/01/14 | 02/01/14 | 1982 | 32 | 1 | - | 0 | 61 Kg | 38 Minggu 2 Hari | 30 CM | 110 mmHg | 70 mmHg | 110/70 mmHg (0) |
| DR | 05/01/14 | 06/01/14 | 1987 | 27 | 2 | 1 | 0 | 57 Kg | 39 Minggu 4 Hari | 32 CM | 110 mmHg | 70 mmHg | 110/70 mmHg (0) |
| CT | 19/01/14 | 20/01/14 | 1989 | 25 | 2 | 2 | 0 | 68 Kg | 37 Minggu 6 Hari | 34 CM | 120 mmHg | 80 mmHg | 120/80 mmHg (0) |
| PK | 19/01/14 | 20/01/14 | 1994 | 20 | 1 | - | 0 | 60 Kg | 38 Minggu 1 Hari | 33 CM | 110 mmHg | 70 mmHg | 110/70 mmHg (0) |
| ML | 09/02/14 | 10/02/14 | 1984 | 30 | 5 | 7 Bulan | 0 | 70 Kg | 37 Minggu 3 Hari | 35 CM | 120 mmHg | 80 mmHg | 120/80 mmHg (0) |
| KY | 23/02/14 | 24/02/14 | 1991 | 23 | 2 | 2 Tahun | 0 | 74 Kg | 38 Minggu 2 Hari | 34 CM | 110 mmHg | 70 mmHg | 110/70 mmHg (0) |
| WD | 17/03/14 | 18/03/14 | 1984 | 30 | 2 | 5 Tahun | 0 | 66 Kg | 38 Minggu 1 Hari | 30 CM | 110 mmHg | 70 mmHg | 110/70 mmHg (0) |
| MT | 06/04/14 | 08/04/14 | 1977 | 37 | 4 | 2 Tahun | 0 | 76 Kg | 37 Minggu 4 Hari | 36 CM | 110 mmHg | 70 mmHg | 110/70 mmHg (0) |
| DA | 19/04/14 | 20/04/14 | 1982 | 32 | 3 | 5 Tahun | 0 | 86 Kg | 38 Minggu 5 Hari | 36 CM | 120 mmHg | 80 mmHg | 120/80 mmHg (0) |
| IS | 14/06/14 | 15/06/14 | 1976 | 38 | 3 | 6 Tahun | 0 | 89 Kg | 38 Minggu 2 Hari | 29 CM | 110 mmHg | 70 mmHg | 110/70 mmHg (0) |
| DA | 24/06/14 | 25/06/14 | 1984 | 30 | 1 | - | 0 | 60 Kg | 39 Minggu 1 Hari | 29 CM | 110 mmHg | 70 mmHg | 110/70 mmHg (0) |
| DI | 20/12/16 | 21/12/16 | 1989 | 27 | 1 | - | 0 | 55 Kg | 39 Minggu 3 Hari | 30 CM | 110 mmHg | 70 mmHg | 110/70 mmHg (0) |
| SS | 20/02/16 | 21/02/16 | 1988 | 28 | 1 | - | 0 | 58 Kg | 38 Minggu 1 Hari | 34 CM | 110 mmHg | 70 mmHg | 110/70 mmHg (0) |
| HD | 28/05/17 | 30/05/17 | 1992 | 25 | 1 | - | 0 | 90 Kg | 39 Minggu 4 Hari | 37 CM | 120 mmHg | 80 mmHg | 120/80 mmHg (0) |
| EW | 13/08/14 | 14/08/14 | 1988 | 26 | 1 | - | 0 | 71 Kg | 38 Minggu 2 Hari | 29 CM | 120 mmHg | 80 mmHg | 120/80 mmHg (0) |
| LT | 16/08/14 | 17/08/14 | 1982 | 32 | 1 | - | 0 | 91 Kg | 38 Minggu 6 Hari | 34 CM | 120 mmHg | 80 mmHg | 120/80 mmHg (0) |
| CS | 18/10/14 | 20/10/14 | 1990 | 24 | 1 | - | 0 | 65 Kg | 39 Minggu 6 Hari | 35 CM | 120 mmHg | 80 mmHg | 120/80 mmHg (0) |
| KL | 05/11/14 | 06/11/14 | 1990 | 24 | 1 | - | 0 | 70 Kg | 38 Minggu 2 Hari | 26 CM | 110 mmHg | 70 mmHg | 110/70 mmHg (0) |
| SD | 26/08/15 | 27/08/15 | 1986 | 29 | 2 | 3 Tahun | 0 | 60 Kg | 39 Minggu 2 Hari | 42 CM | 110 mmHg | 70 mmHg | 110/70 mmHg (0) |
| MS | 08/09/15 | 09/09/15 | 1987 | 28 | 3 | 2 Tahun | 0 | 58 Kg | 37 Minggu 5 Hari | 30 CM | 110 mmHg | 70 mmHg | 110/70 mmHg (0) |
| AH | 20/10/15 | 21/10/15 | 1985 | 30 | 2 | 5 Tahun | 0 | 72 Kg | 39 Minggu 2 Hari | 38 CM | 110 mmHg | 80 mmHg | 110/80 mmHg (0) |
| KA | 14/12/15 | 15/12/15 | 1992 | 23 | 1 | - | 0 | 58 Kg | 39 Minggu 1 Hari | 29 CM | 110 mmHg | 80 mmHg | 110/80 mmHg (0) |
| DL | 13/06/16 | 14/06/16 | 1989 | 27 | 3 | 2 Tahun | 0 | 65 Kg | 38 Minggu 4 Hari | 34 CM | 120 mmHg | 80 mmHg | 120/80 mmHg (0) |
| IM | 22/07/16 | 23/07/16 | 1990 | 26 | 1 | - | 0 | 50 Kg | 37 Minggu 6 Hari | 33 CM | 120 mmHg | 80 mmHg | 120/80 mmHg (0) |
| CK | 18/12/16 | 18/12/16 | 1993 | 23 | 1 | - | 0 | 52 Kg | 38 Minggu 1 Hari | 28 CM | 110 mmHg | 70 mmHg | 110/70 mmHg (0) |
| KK | 23/03/17 | 24/03/17 | 1989 | 28 | 2 | 3 Tahun | 0 | 68 Kg | 39 Minggu 3 Hari | 39 CM | 110 mmHg | 70 mmHg | 110/70 mmHg (0) |
| EA | 25/03/17 | 26/03/17 | 1984 | 33 | 2 | 6 Tahun | 0 | 82 Kg | 37 Minggu 6 Hari | 38 CM | 110 mmHg | 70 mmHg | 110/70 mmHg (0) |
| PW | 13/11/14 | 14/11/14 | 1988 | 26 | 1 | - | 0 | 78 Kg | 37 Minggu 4 Hari | 27 CM | 110 mmHg | 70 mmHg | 110/70 mmHg (0) |
| EA | 18/11/14 | 19/11/14 | 1984 | 30 | 2 | 5 Tahun | 0 | 65 Kg | 38 Minggu 2 Hari | 37 CM | 110 mmHg | 70 mmHg | 110/70 mmHg (0) |
| AS | 30/05/17 | 01/06/17 | 1990 | 27 | 1 | - | 0 | 64 Kg | 39 Minggu 2 Hari | 33 CM | 120 mmHg | 80 mmHg | 120/80 mmHg (0) |
| LD | 18/10/17 | 19/10/17 | 1987 | 30 | 3 | 3 Tahun | 0 | 65 Kg | 38 Minggu 6 Hari | 35 CM | 120 mmHg | 80 mmHg | 120/80 mmHg (0) |
| SA | 14/03/18 | 15/03/18 | 1980 | 38 | 3 | 4 Tahun | 0 | 70 Kg | 39 Minggu 3 Hari | 30 CM | 110 mmHg | 70 mmHg | 110/70 mmHg (0) |
| AA | 08/06/18 | 09/06/18 | 1991 | 27 | 1 | - | 0 | 57 Kg | 39 Minggu 2 Hari | 32 CM | 120 mmHg | 80 mmHg | 120/80 mmHg (0) |
| SW | 12/06/18 | 13/06/18 | 1982 | 36 | 4 | 3 Tahun | 0 | 59 Kg | 38 Minggu 6 Hari | 34 CM | 120 mmHg | 80 mmHg | 120/80 mmHg (0) |
| DM | 22/06/18 | 23/06/18 | 1982 | 36 | 4 | 5 Tahun | 0 | 62 Kg | 38 Minggu 4 Hari | 29 CM | 110 mmHg | 70 mmHg | 110/70 mmHg (0) |
| KW | 05/11/18 | 06/11/18 | 1989 | 29 | 2 | 2 Tahun | 0 | 54 Kg | 39 Minggu 2 Hari | 33 CM | 110 mmHg | 70 mmHg | 110/70 mmHg (0) |
| IM | 05/11/18 | 07/11/18 | 1988 | 30 | 2 | 6 Tahun | 0 | 57 Kg | 39 Minggu 2 Hari | 29 CM | 120 mmHg | 80 mmHg | 120/80 mmHg (0) |
| IN | 10/01/19 | 11/01/19 | 1991 | 28 | 2 | 3 Tahun | 0 | 61 Kg | 38 Minggu 6 Hari | 32 CM | 120 mmHg | 80 mmHg | 120/80 mmHg (0) |
| EW | 20/02/19 | 21/02/19 | 1987 | 32 | 3 | 3 Tahun | 0 | 51 Kg | 39 Minggu 2 Hari | 30 CM | 110 mmHg | 70 mmHg | 110/70 mmHg (0) |
| PW | 02/03/19 | 02/03/19 | 1989 | 30 | 2 | 4 Tahun | 0 | 58 Kg | 39 Minggu 1 Hari | 27 CM | 110 mmHg | 70 mmHg | 110/70 mmHg (0) |
| WW | 19/06/19 | 20/06/19 | 1980 | 39 | 3 | 4 Tahun | 0 | 72 Kg | 39 Minggu 4 Hari | 35 CM | 120 mmHg | 80 mmHg | 120/80 mmHg (0) |
| KA | 14/09/19 | 15/09/19 | 1992 | 27 | 2 | 2 Tahun | 0 | 55 Kg | 38 Minggu 2 Hari | 32 CM | 110 mmHg | 70 mmHg | 110/70 mmHg (0) |
| CN | 14/09/19 | 15/09/19 | 1983 | 31 | 3 | 3 Tahun | 0 | 73 Kg | 38 Minggu 3 Hari | 31 CM | 110 mmHg | 70 mmHg | 110/70 mmHg (0) |
| MS | 26/09/19 | 27/09/19 | 1982 | 37 | 2 | 6 Tahun | 0 | 68 Kg | 39 Minggu 1 Hari | 34 CM | 120 mmHg | 80 mmHg | 120/80 mmHg (0) |

Lampiran 06. Hasil Pengolahan Data SPSS

| Statistics | | | | | | | | | |
|------------|----------|----------|-----------------|-------------------|-----------------|----------------|----------------------|---------------|----|
| N | Usia Ibu | paritas1 | Jarak Kehamilan | Metode Persalinan | Berat Badan Ibu | Umur Kehamilan | Tinggi Fundus Uterus | Tekanan Darah | |
| Valid | 66 | 66 | 66 | 66 | 66 | 66 | 66 | 66 | 66 |
| Missing | 0 | 0 | 0 | 0 | 0 | 0 | 0 | 0 | 0 |

| Usia Ibu | | | | | |
|----------|-----------|---------|---------------|--------------------|--|
| | Frequency | Percent | Valid Percent | Cumulative Percent | |
| Valid 20 | 1 | 1.5 | 1.5 | 1.5 | |
| 21 | 1 | 1.5 | 1.5 | 3.0 | |
| 23 | 4 | 6.1 | 6.1 | 9.1 | |
| 24 | 5 | 7.6 | 7.6 | 16.7 | |
| 25 | 2 | 3.0 | 3.0 | 19.7 | |
| 26 | 4 | 6.1 | 6.1 | 25.8 | |
| 27 | 8 | 12.1 | 12.1 | 37.9 | |
| 28 | 7 | 10.6 | 10.6 | 48.5 | |
| 29 | 3 | 4.5 | 4.5 | 53.0 | |
| 30 | 10 | 15.2 | 15.2 | 68.2 | |
| 31 | 3 | 4.5 | 4.5 | 72.7 | |
| 32 | 4 | 6.1 | 6.1 | 78.8 | |
| 33 | 4 | 6.1 | 6.1 | 84.8 | |
| 34 | 1 | 1.5 | 1.5 | 86.4 | |
| 35 | 2 | 3.0 | 3.0 | 89.4 | |
| 36 | 2 | 3.0 | 3.0 | 92.4 | |
| 37 | 2 | 3.0 | 3.0 | 95.5 | |
| 38 | 2 | 3.0 | 3.0 | 98.5 | |
| 39 | 1 | 1.5 | 1.5 | 100.0 | |
| Total | 66 | 100.0 | 100.0 | | |

| paritas1 | | | | | |
|-----------------|-----------|---------|---------------|--------------------|--|
| | Frequency | Percent | Valid Percent | Cumulative Percent | |
| Valid Primipara | 26 | 39.4 | 39.4 | 39.4 | |
| multipara | 40 | 60.6 | 60.6 | 100.0 | |
| Total | 66 | 100.0 | 100.0 | | |

| Jarak Kehamilan | | | | | |
|-----------------|-----------|---------|---------------|--------------------|--|
| | Frequency | Percent | Valid Percent | Cumulative Percent | |
| Valid 0 | 26 | 39.4 | 39.4 | 39.4 | |
| 1 | 2 | 3.0 | 3.0 | 42.4 | |
| 2 | 11 | 16.7 | 16.7 | 59.1 | |
| 3 | 11 | 16.7 | 16.7 | 75.8 | |
| 4 | 6 | 9.1 | 9.1 | 84.8 | |
| 5 | 5 | 7.6 | 7.6 | 92.4 | |
| 6 | 5 | 7.6 | 7.6 | 100.0 | |
| Total | 66 | 100.0 | 100.0 | | |

| Metode Persalinan | | | | | |
|-------------------|-----------|---------|---------------|--------------------|--|
| | Frequency | Percent | Valid Percent | Cumulative Percent | |
| Valid Pervaginam | 66 | 100.0 | 100.0 | 100.0 | |

| Umur Kehamilan | | | | | |
|------------------------|-----------|---------|---------------|--------------------|--|
| | Frequency | Percent | Valid Percent | Cumulative Percent | |
| Valid 37 Minggu 3 Hari | 3 | 4.5 | 4.5 | 4.5 | |
| 37 Minggu 4 Hari | 2 | 3.0 | 3.0 | 7.6 | |
| 37 Minggu 5 Hari | 1 | 1.5 | 1.5 | 9.1 | |
| 37 Minggu 6 Hari | 4 | 6.1 | 6.1 | 15.2 | |
| 38 Minggu 1 Hari | 5 | 7.6 | 7.6 | 22.7 | |
| 38 Minggu 2 Hari | 9 | 13.6 | 13.6 | 36.4 | |
| 38 Minggu 3 Hari | 1 | 1.5 | 1.5 | 37.9 | |
| 38 Minggu 4 Hari | 2 | 3.0 | 3.0 | 40.9 | |
| 38 Minggu 5 Hari | 1 | 1.5 | 1.5 | 42.4 | |
| 38 Minggu 6 Hari | 6 | 9.1 | 9.1 | 51.5 | |
| 39 Minggu 1 Hari | 7 | 10.6 | 10.6 | 62.1 | |
| 39 Minggu 2 Hari | 12 | 18.2 | 18.2 | 80.3 | |
| 39 Minggu 3 Hari | 3 | 4.5 | 4.5 | 84.8 | |
| 39 Minggu 4 Hari | 4 | 6.1 | 6.1 | 90.9 | |
| 39 Minggu 5 Hari | 3 | 4.5 | 4.5 | 95.5 | |
| 39 Minggu 6 Hari | 1 | 1.5 | 1.5 | 97.0 | |
| 40 Minggu 1 Hari | 2 | 3.0 | 3.0 | 100.0 | |
| Total | 66 | 100.0 | 100.0 | | |

| Tekanan Darah | | | | | |
|-----------------------|-----------|---------|---------------|--------------------|--|
| | Frequency | Percent | Valid Percent | Cumulative Percent | |
| Valid 110/70 mmHg (0) | 33 | 50.0 | 50.0 | 50.0 | |
| 110/80 mmHg (0) | 7 | 10.6 | 10.6 | 60.6 | |
| 120/80 mmHg (0) | 26 | 39.4 | 39.4 | 100.0 | |
| Total | 66 | 100.0 | 100.0 | | |

| Tinggi Fundus Uterus | | | | | |
|----------------------|-----------|---------|---------------|--------------------|--|
| | Frequency | Percent | Valid Percent | Cumulative Percent | |
| Valid 27 CM | 2 | 3.0 | 3.0 | 3.0 | |
| 28 CM | 1 | 1.5 | 1.5 | 4.5 | |
| 29 CM | 6 | 9.1 | 9.1 | 13.6 | |
| 30 CM | 8 | 12.1 | 12.1 | 25.8 | |
| 31 CM | 4 | 6.1 | 6.1 | 31.8 | |
| 32 CM | 7 | 10.6 | 10.6 | 42.4 | |
| 33 CM | 8 | 12.1 | 12.1 | 54.5 | |
| 34 CM | 14 | 21.2 | 21.2 | 75.8 | |
| 35 CM | 5 | 7.6 | 7.6 | 83.3 | |
| 36 CM | 5 | 7.6 | 7.6 | 90.9 | |
| 37 CM | 2 | 3.0 | 3.0 | 93.9 | |
| 38 CM | 2 | 3.0 | 3.0 | 97.0 | |
| 39 CM | 1 | 1.5 | 1.5 | 98.5 | |
| 42 CM | 1 | 1.5 | 1.5 | 100.0 | |
| Total | 66 | 100.0 | 100.0 | | |

| Statistics | | |
|-----------------|---------|----|
| Berat Badan Ibu | | |
| N | Valid | 66 |
| | Missing | 0 |
| Mean | 64.83 | |
| Median | 64.00 | |
| Std. Deviation | 9.800 | |

Lampiran 07. Lembar Bimbingan Skripsi Dosen Pembimbing I



KEMENTERIAN PENDIDIKAN DAN KEBUDAYAAN
 UNIVERSITAS PENDIDIKAN GANESHA
FAKULTAS KEDOKTERAN
 Jl. Udayana No.11, Singaraja, Kabupaten Buleleng, Bali
 E-Mail : FKUndiksha@gmail.com
 Laman : www.fk.undiksha.ac.id

LEMBAR BIMBINGAN SKRIPSI

Nama Mahasiswa/NIM : Kadek Dwi Cakradiningrat/2018011049
 Judul Skripsi : Karakteristik Klinis Ibu Hamil Yang Melahirkan Dengan metode
 Persalinan *Lotus Birth* Di Klinik Bersalin Permata Bunda Periode
 2012-2019
 Pembimbing I : dr. Putu Sudarsana, Sp. OG, Subsp. Obginsos, MARS.

| No | Tanggal | Uraian Bimbingan | Tanda Tangan | |
|----|-----------|-----------------------------------|--------------|-----------|
| | | | Dosen | Mahasiswa |
| 1 | 01/Mar/23 | Bimbingan Bab 1,2 dan 3 | | |
| 2 | 07/Mar/23 | Bimbingan Revisi Bab 1,2, dan 3 | | |
| 3 | 24/Mar/23 | Bimbingan Revisi Bab 3 | | |
| 4 | 29/Mar/23 | ACC Ujian Proposal Skripsi | | |
| 5 | 26/Okt/23 | Bimbingan Bab 4 dan 5 | | |
| 6 | 18/Nov/23 | Bimbingan Revisian Bab 4, 5 dan 6 | | |
| 7 | 9/Des/23 | Bimbingan Skripsi dan Artikel | | |
| 8 | 9/Des/23 | ACC Ujian Tugas Akhir Skripsi | | |

Lampiran 08. Lembar Bimbingan Skripsi Dosen Pembimbing II



KEMENTERIAN PENDIDIKAN DAN KEBUDAYAAN
 UNIVERSITAS PENDIDIKAN GANESHA
 FAKULTAS KEDOKTERAN
 Jl. Udayana No.11, Singaraja, Kabupaten Buleleng, Bali
 E-Mail : FKUndiksha@gmail.com
 Laman : www.fk.undiksha.ac.id

LEMBAR BIMBINGAN SKRIPSI

Nama Mahasiswa/NIM : Kadek Dwi Cakradiningrat/2018011049
 Judul Skripsi : Karakteristik Klinis Ibu Hamil Yang Melahirkan Dengan metode
 Persalinan *Lotus Birth* Di Klinik Bersalin Permata Bunda Periode
 2012-2019
 Pembimbing I : dr. Made Bayu Permasutha, S.ked., M.Biomed.

| No | Tanggal | Uraian Bimbingan | Tanda Tangan | |
|----|-----------|-----------------------------------|--------------|-----------|
| | | | Dosen | Mahasiswa |
| 1 | 01/Mar/23 | Bimbingan Bab 1,2, dan 3 | | |
| 2 | 07/Mar/23 | Bimbingan Revisian Bab 1,2, dan 3 | | |
| 3 | 10/Mar/23 | Bimbingan Revisian Bab 2 | | |
| 4 | 13/Mar/23 | Bimbingan Revisian Bab 3 | | |
| 5 | 24/Mar/23 | ACC Ujian Proposal Skripsi | | |
| 6 | 24/Okt/23 | Bimbingan Bab 4 dan 5 | | |
| 7 | 13/Nov/23 | Bimbingan Revisian Bab 4, 5 dan 6 | | |
| 8 | 6/Des/23 | Bimbingan Skripsi dan Artikel | | |
| 9 | 8/Des/23 | ACC Ujian Tugas Akhir Skripsi | | |

Lampiran 09. Daftar Hadir Bimbingan Skripsi Dosen Pembimbing I



KEMENTERIAN PENDIDIKAN DAN KEBUDAYAAN
 UNIVERSITAS PENDIDIKAN GANESHA
FAKULTAS KEDOKTERAN
 Jl. Udayana No.11, Singaraja, Kabupaten Buleleng, Bali
 E-Mail : FKUndiksha@gmail.com
 Laman : www.fk.undiksha.ac.id

DAFTAR HADIR MAHASISWA BIMBINGAN SKRIPSI(TA/PA*)

Nama Mahasiswa/NIM : Kadek Dwi Cakradiningrat/2018011049
 Judul Skripsi : Karakteristik Klinis Ibu Hamil Yang Melahirkan Dengan metode
 Persalinan *Lotus Birth* Di Klinik Bersalin Permata Bunda Periode
 2012-2019
 Pembimbing I : dr. Putu Sudarsana, Sp.OG, Subsp. Obginsos, MARS.

| No | Tanggal | Perihal Bimbingan/Konsultasi | Tanda Tangan Pembimbing |
|----|-----------|-----------------------------------|-------------------------|
| 1 | 01/Mar/23 | Bimbingan Bab 1,2 dan 3 | |
| 2 | 07/Mar/23 | Bimbingan Revisi Bab 1,2, dan 3 | |
| 3 | 24/Mar/23 | Bimbingan Revisi Bab 3 | |
| 4 | 29/Mar/23 | ACC Ujian Proposal Skripsi | |
| 5 | 26/Okt/23 | Bimbingan Bab 4 dan 5 | |
| 6 | 18/Nov/23 | Bimbingan Revisian Bab 4, 5 dan 6 | |
| 7 | 9/Des/23 | Bimbingan Skripsi dan Artikel | |
| 8 | 9/Des/23 | ACC Ujian Tugas Akhir Skripsi | |

Lampiran 10. Daftar Hadir Bimbingan Skripsi Dosen Pembimbing II



KEMENTERIAN PENDIDIKAN DAN KEBUDAYAAN
 UNIVERSITAS PENDIDIKAN GANESHA
FAKULTAS KEDOKTERAN
 Jl. Udayana No.11, Singaraja, Kabupaten Buleleng, Bali
 E-Mail : FKUndiksha@gmail.com
 Laman : www.fk.undiksha.ac.id

DAFTAR HADIR MAHASISWA BIMBINGAN SKRIPSI(TA/PA*)

Nama Mahasiswa/NIM : Kadek Dwi Cakradiningrat/2018011049
 Judul Skripsi : Karakteristik Klinis Ibu Hamil Yang Melahirkan Dengan metode
 Persalinan *Lotus Birth* Di Klinik Bersalin Permata Bunda Periode
 2012-2019
 Pembimbing I : dr. Made Bayu Permasutha, S.ked., M.Biomed.

| No | Tanggal | Perihal Bimbingan/Konsultasi | Tanda Tangan Pembimbing |
|----|-----------|-----------------------------------|---|
| 1 | 01/Mar/23 | Bimbingan Bab 1,2, dan 3 |  |
| 2 | 07/Mar/23 | Bimbingan Revisian Bab 1,2, dan 3 |  |
| 3 | 10/Mar/23 | Bimbingan Revisian Bab 2 |  |
| 4 | 13/Mar/23 | Bimbingan Revisian Bab 3 |  |
| 5 | 24/Mar/23 | ACC Ujian Proposal Skripsi |  |
| 6 | 24/Okt/23 | Bimbingan Bab 4 dan 5 |  |
| 7 | 13/Nov/23 | Bimbingan Revisian Bab 4, 5 dan 6 |  |
| 8 | 6/Des/23 | Bimbingan Skripsi dan Artikel |  |
| 9 | 8/Des/23 | ACC Ujian Tugas Akhir Skripsi |  |

Lampiran 11. Bukti Submit Artikel

Jurnal EduHealth

**LEMBAGA RISET DAN PUBLIKASI SEAN INSTITUTE
(SCIENCE ANALYTICAL INSTITUTE)**
NO SK LEMBAGA 001/Y-DCB/II/2020

Address, New Pratama Asri Block C , Deli Serdang, Sumatera Utara, Indonesia, Email infokum@seaninstitute.

Herewith, the Jurnal Eduhealth Publication informs that the manuscript has been sent with the following data:

Title **CLINICAL CHARACTERISTICS OF PREGNANT WOMEN WHO GIVE BIRTH USING THE LOTUS BIRTH DELIVERY METHOD AT THE PERMATA BUNDA MATERNITY CLINIC 2012-2019 PERIOD**

Author **KADEK DWI CAKRADININGRAT, PUTU SUDARSANA, MADE BAYU PERMASUTHA, KETUT PUTRA SEDANA**

Affiliation **PROGRAM STUDI KEDOKTERAN FAKULTASKEDOKTERAN UNIVERSITAS PENDIDIKAN GANESHA. DEPARTEMEN OBSTETRI DAN GINEKOLOGI, RUMAH SAKIT UMUM DAERAH BULELENG, BALI, INDONESIA. DIVISI PARASITOLOGI, DEPARTEMEN ILMU BIOMEDIS, FAKULTAS KEDOKTERAN, UNIVERSITAS PENDIDIKAN GANESHA. KLINIK BERSALIN PERMATA BUNDA, BULELENG, BALI, INDONESIA**

The article has met the requirements and is accepted and will be published in the journal Eduhealth. volume 14 No.04,2023. It is thus this certificate to be used properly.



Medan, 16 December 2023
Managing Editor

Paska Marto Hasugian, M.Kom

Decision conveyed to

1. Leaders of Yayasan Dermawan Cendikiawan Bersatu
2. Concerned
3. Residence documents



Lampiran 12. Dokumentasi



Lampiran 13. Riwayat Hidup



Kadek Dwi Cakradiningrat lahir di Denpasar pada tanggal 20 Oktober tahun 2002. Penulis lahir dari pasangan suami istri Bapak Dr. dr. Ketut Putra Sedana, Sp. OG dan Dr. Putu Dewi Puspitawati, SH.MM. Penulis berkebangsaan Indonesia dan beragama Hindu. Penulis beralamat di Banjar Penataran, Kelurahan Kendran, Singaraja, Buleleng, Bali.

Penulis menyelesaikan pendidikan dasar di SDN 3 Banjar Jawa pada tahun 2014, menyelesaikan pendidikan menengah di SMPN 1 Singaraja pada tahun 2017, dan menyelesaikan pendidikan menengah atas di SMAN 1 Singaraja pada tahun 2020, dan melanjutkan pendidikan strata 1 di Program Studi Kedokteran, Fakultas Kedokteran Universitas Pendidikan Ganesha, dan pada akhir tahun 2023 penulis sudah menyelesaikan skripsi yang berjudul “Karakteristik Klinis Ibu Hamil Yang Melahirkan Dengan Metode Persalinan *Lotus Birth* di Klinik Bersalin Permata Bunda Periode 2012-2019”. Selanjutnya, mulai tahun 2020 sampai dengan penulisan skripsi ini, penulis masih terdaftar sebagai mahasiswa Program S1 Kedokteran di Universitas Pendidikan Ganesha.