

**KARAKTERISTIK DEMOGRAFIS DAN KLINIS PADA
PASIEN DISPEPSIA FUNGSIONAL YANG DIRAWAT
INAP DI RSUD KABUPATEN BULELENG TAHUN
2022**



**OLEH
I PUTU KRISNA WIRYANTARA
NIM 2018011046**

**PROGRAM STUDI KEDOKTERAN
FAKULTAS KEDOKTERAN
UNIVERSITAS PENDIDIKAN GANESHA
SINGARAJA
2024**



**KARAKTERISTIK DEMOGRAFIS DAN KLINIS
PADA PASIEN DISPEPSIA FUNGSIONAL YANG
DIRAWAT INAP DI RSUD KABUPATEN BULELENG
TAHUN 2022**

SKRIPSI

**Diajukan kepada
Universitas Pendidikan Ganesha
Untuk Memenuhi Salah Satu Persyaratan dalam Menyelesaikan Program
Sarjana Program Studi Kedokteran**

**Oleh
I Putu Krisna Wiryantara
NIM 2018011046**

**PROGRAM STUDI KEDOKTERAN
FAKULTAS KEDOKTERAN
UNIVERSITAS PENDIDIKAN GANESHA
SINGARAJA**

2024

SKRIPSI

**DIAJUKAN UNTUK MELENGKAPI TUGAS DAN
MEMENUHI SYARAT-SYARAT UNTUK MENCAPAI
GELAR SARJANA KEDOKTERAN**



Pembimbing I,



dr. I Gede Surya Dinata, S. Ked.,
M. Biomed., Sp. B., FICS
NIP 198401292019031002

Pembimbing II,



dr. Oka Udrayana, Sp. B.
NIR 8872850017

Skripsi oleh I Putu Krisna Wiryantara dengan judul “Karakteristik Demografis dan Klinis Pasien Dispepsia Fungsional yang Dirawat Inap di RSUD Kabupaten Buleleng Tahun 2022” ini telah dipertahankan di depan dewan penguji pada

Hari : Rabu


Pada Tanggal : 27 Desember 2023

Dewan Penguji,



dr. I Gede Surya Dinata, S. Ked., M. Biomed., Sp. B., FICS
NIP. 198401292019031002

(Ketua)




dr. Oka Udrayana, Sp.B.
NIR. 8872850017

(Anggota)



Dr. dr. Komang Hendra Setiawan, S. Ked., M. Kes.
NIP. 198209302009121003

(Anggota)



dr. I Made Kusuma Wijaya, S. Ked., M. Kes.
NIP. 197512152008121001

(Anggota)



Diterima oleh Panitia Ujian Fakultas Kedokteran
Universitas Pendidikan Ganesha
guna memenuhi syarat-syarat untuk mencapai gelar sarjana kedokteran

Pada:

Hari : Rabu
Tanggal : 27 Desember 2023


Mengetahui,

Ketua Ujian,

Sekretaris Ujian,



dr. I Gede Surya Dinata, S. Ked.,
M. Biomed., Sp. B., FICS
NIP 198401292019031002



dr. Oka Udrayana, Sp. B.
NIR. 8872850017



Mengesahkan
Dekan Fakultas Kedokteran,



Prof. Dr. M. Ahmad Djojosingito, dr. Sp.OT(K), MHA, MBA
NIR. 1942062720180501380

PERNYATAAN KEASLIAN TULISAN

Dengan ini saya menyatakan bahwa karya tulis yang berjudul “Karakteristik Demografis dan Klinis Pasien Dispepsia Fungsional yang Dirawat Inap di RSUD Kabupaten Buleleng Tahun 2022” beserta seluruh isinya adalah benar-benar karya sendiri dan saya tidak melakukan penjiplakan dan pengutipan dengan cara-cara yang tidak sesuai dengan etika yang berlaku dalam masyarakat keilmuan. Atas pernyataan ini, saya siap menanggung risiko/sanksi yang dijatuhkan kepada saya apabila kemudian ditemukan adanya pelanggaran atas etika keilmuan atau ada klaim terhadap karya saya ini.

Singaraja, 27 Desember 2023

Yang membuat pernyataan,



I Putu Krisna Wiryantara

NIM. 2018011046

PRAKATA

Puji syukur penulis panjatkan ke hadapan Tuhan Yang Maha Esa karena atas berkat rahmat-Nya-lah penulis dapat menyelesaikan skripsi yang berjudul “Karakteristik Demografis dan Klinis pada Pasien Dispepsia Fungsional yang Dirawat Inap di RSUD Kabupaten Buleleng Tahun 2022”. Skripsi ini disusun guna memenuhi persyaratan mencapai gelar sarjana kedokteran di Universitas Pendidikan Ganesha.

Dalam menyelesaikan skripsi ini, penulis banyak mendapatkan bantuan baik berupa moral maupun material dari berbagai pihak. Untuk itu, dalam kesempatan ini, penulis mengucapkan terima kasih kepada:

1. Prof. Dr. dr. M. Ahmad Djojosingito, Sp.OT(K)., MHA., MBA selaku Dekan Fakultas Kedokteran atas motivasi dan fasilitas yang diberikan sehingga penulis bisa menyelesaikan studi sesuai dengan rencana.
2. Dr. dr. Made Kurnia Widiastuti Giri, S.Ked., M.Kes., selaku Ketua Program Studi Kedokteran atas motivasi yang diberikan dalam penyelesaian skripsi ini.
3. dr. I Gede Surya Dinata, S. Ked., M. Biomed., Sp. B., FICS, selaku pembimbing I yang telah memberikan bimbingan, arahan, petunjuk, dan motivasi kepada penulis dalam penyelesaian skripsi.
4. dr. Oka Udrayana, Sp. B., selaku pembimbing II yang telah memberikan bimbingan, arahan, petunjuk, dan motivasi kepada penulis dalam penyelesaian skripsi.
5. Direktur RSUD Kabupaten Buleleng yang telah bersedia memberikan data dan mengizinkan untuk dilakukannya penelitian ini.
6. Staf dosen dan pegawai di lingkungan Fakultas Kedokteran yang telah bersedia membantu dalam pemenuhan administrasi skripsi ini.
7. Bapak dan mama selaku orang tua penulis yang memberikan motivasi dan semangat dalam penyelesaian skripsi ini.
8. Rekan sejawat CGPT dan Komplotan Abang Saleh yang sudah saling memberikan semangat dalam menyelesaikan skripsi ini.
9. Kak Oktaviano, Kak Faris, Mbak Aisya, Mas Nanang, Kak Udi, Kak Sopian, Kak Fuad, Kak Goobik, dan Kak Ivan selaku keluarga cemara daring penulis

yang telah memberikan motivasi, saran, masukan dan semangat dalam penyelesaian skripsi ini.

10. Semua pihak yang tidak bisa disebutkan satu per satu yang telah membantu penyusunan skripsi ini.

Penulis menyadari sepenuhnya bahwa apa yang tersaji dalam skripsi ini masih jauh dari sempurna karena keterbatasan kemampuan. Untuk itu demi kesempurnaan skripsi ini, penulis mengharapkan segala kritik maupun saran yang sifatnya membangun dari berbagai pihak. Penulis berharap skripsi ini dapat berguna dan bermanfaat bagi kita semua khususnya bagi pengembangan dunia pendidikan.



Singaraja, 27 Desember 2023

Penulis

DAFTAR ISI

HALAMAN

PRAKATA.....	i
ABSTRAK.....	iii
DAFTAR ISI.....	iv
DAFTAR TABEL.....	vi
DAFTAR GAMBAR.....	vii
DAFTAR LAMPIRAN.....	viii
BAB I PENDAHULUAN.....	1
1.1 Latar Belakang.....	1
1.2 Rumusan Masalah.....	7
1.3 Tujuan Penelitian.....	7
1.4 Manfaat Penelitian.....	8
BAB II KAJIAN PUSTAKA.....	9
2.1 Deskripsi Teori.....	9
2.2 Penelitian yang Relevan.....	36
2.3 Kerangka Konseptual.....	39
BAB III METODOLOGI PENELITIAN.....	40
3.1 Tempat dan Waktu Penelitian.....	40
3.2 Desain Penelitian.....	40
3.3 Populasi dan Sampel.....	41
3.4 Variabel Penelitian.....	43
3.5 Definisi Operasional.....	43
3.6 Alat dan Bahan Penelitian.....	45
3.7 Prosedur Pengambilan Data.....	45
3.8 Analisis Data.....	47
BAB IV HASIL PENELITIAN.....	48
4.1 Usia.....	48
4.2 Jenis Kelamin.....	49
4.3 Pekerjaan.....	50

4.4 Daerah Asal	51
4.5 Gejala Klinis	53
4.6 Penegakkan Diagnosis	54
4.7 Tatalaksana	56
4.8 Komplikasi.....	57
4.9 Penyakit Penyerta	58
BAB V PEMBAHASAN	60
5.1 Karakteristik Berdasarkan Variabel Usia	60
5.2 Karakteristik Berdasarkan Variabel Jenis Kelamin.....	63
5.3 Karakteristik Berdasarkan Variabel Pekerjaan.....	65
5.4 Karakteristik Berdasarkan Variabel Daerah Asal.....	66
5.5 Karakteristik Berdasarkan Variabel Gejala Klinis	68
5.6 Karakteristik Berdasarkan Variabel Penegakkan Diagnosis	71
5.7 Karakteristik Berdasarkan Variabel Tatalaksana.....	76
5.8 Karakteristik Berdasarkan Variabel Komplikasi	80
5.9 Karakteristik Berdasarkan Variabel Penyakit Penyerta.....	81
5.10 Keterbatasan Penelitian	83
BAB VI PENUTUP	84
6.1 Simpulan.....	84
6.2 Saran	85
DAFTAR PUSTAKA	87
LAMPIRAN.....	95

DAFTAR TABEL

Tabel	Halaman
Tabel 2.1 Faktor yang Mempengaruhi Motilitas dan Pengosongan Lambung ...	14
Tabel 2.2 Eradikasi Infeksi <i>Helicobacter Pylori</i>	33
Tabel 3.1 Definisi Operasional	43
Tabel 4.1 Distribusi Karakteristik Berdasarkan Usia.....	48
Tabel 4.2 Distribusi Karakteristik Berdasarkan Jenis Kelamin	49
Tabel 4.3 Distribusi Karakteristik Berdasarkan Pekerjaan	50
Tabel 4.4 Distribusi Karakteristik Berdasarkan Daerah Asal	51
Tabel 4.5 Distribusi Karakteristik Berdasarkan Gejala Klinis.....	53
Tabel 4.6 Distribusi Karakteristik Berdasarkan Penegakkan Diagnosis.....	54
Tabel 4.7 Distribusi Karakteristik Berdasarkan Tatalaksana.....	56
Tabel 4.8 Distribusi Karakteristik Berdasarkan Komplikasi	57
Tabel 4.9 Distribusi Karakteristik Berdasarkan Penyakit Penyerta.....	58



DAFTAR GAMBAR

Gambar	Halaman
Gambar 2.1 Anatomi Gaster (Lambung)	10
Gambar 2.2 Kerangka Konseptual	39
Gambar 3.1 Prosedur Pengambilan Data	46
Gambar 4.1 Distribusi Karakteristik Berdasarkan Usia.....	49
Gambar 4.2 Distribusi Karakteristik Berdasarkan Jenis Kelamin	50
Gambar 4.3 Distribusi Karakteristik Berdasarkan Pekerjaan	51
Gambar 4.4 Distribusi Karakteristik Berdasarkan Daerah asal	52
Gambar 4.5 Distribusi Karakteristik Berdasarkan Gejala Klinis.....	53
Gambar 4.6 Distribusi Karakteristik Berdasarkan Laboratorium	54
Gambar 4.7 Distribusi Karakteristik Berdasarkan Radiologi	55
Gambar 4.8 Distribusi Karakteristik Berdasarkan EKG.....	55
Gambar 4.9 Distribusi Karakteristik Berdasarkan Tatalaksana	57
Gambar 4.10 Distribusi Karakteristik Tatalaksana	57
Gambar 4.11 Distribusi Karakteristik Berdasarkan Komplikasi	58
Gambar 4.12 Distribusi Karakteristik Berdasarkan Penyakit Penyerta	59
Gambar 5.1 Kriteria Diagnostik Dispepsia Fungsional dan Subtipe Dispepsia Fungsional Berdasarkan Kriteria Roma IV.....	70
Gambar 5.2 Algoritma Diagnosis dan Tatalaksana Dispepsia Fungsional	78

DAFTAR LAMPIRAN

Lampiran	Halaman
Lampiran 01. Jadwal Pelaksanaan	95
Lampiran 02. Lembar Pengumpulan Data	96
Lampiran 03. Kelayakan Etik	126
Lampiran 04. Surat Izin Penelitian.....	127
Lampiran 05. Surat Rekomendasi Izin Penelitian dari Dinas Penanaman Modal dan PTSP Kabupaten Buleleng	128
Lampiran 06. Surat Keterangan Selesai Penelitian	129
Lampiran 07. Hasil Olah Data SPSS.....	130
Lampiran 08. Dokumentasi Pengambilan Data	135
Lampiran 09. Lembar Bimbingan Skripsi Dosen Pembimbing I.....	136
Lampiran 10. Daftar Hadir Bimbingan Skripsi Dosen Pembimbing I.....	137
Lampiran 11. Lembar Bimbingan Skripsi Dosen Pembimbing II	138
Lampiran 12. Daftar Hadir Bimbingan Skripsi Dosen Pembimbing II	139

