

LAMPIRAN

Lampiran 1

Tabel 1.1
Sumbangan Laba BUMD Terhadap PAD Kabupaten Bangli
Tahun 2017- 2021

No	Komponen Laba BUMD	Tahun Anggaran					Rerata
		2017	2018	2019	2020	2021	
1	BPD	3.522.305.992,08	3.693.312.827,07	3.729.842.525,28	3.875.058.535,70	-	-
2	PT BPR Bank Daerah Bangli	1.717.226.812,42	1.951.340.800,00	2.252.843.550,00	2.332.747.682,00	-	-
	PDAM	-	1.306.946.224,00	152.770.506,00	876.783.862,00	200.000.000,00	507.300.118,4
	Jumlah Laba BUMD	5.239.532.804,5	6.951.599.851,07	6.135.456.581,28	7.084.590.079,7	5.897.181.393,01	-
	PAD	104.592.348.670,09	122.686.254.194,50	127.040.435.750,90	104.325.150.582,49	163.537.095.767,82	209.184.697,34
	Jumlah Laba BUMD Terhadap PAD	5,01%	5,67%	4,83%	6,80%	3,61 %	5,18 %

Sumber : Bagian Badan Keuangan, Pendapatan dan Aset Daerah (BKPAD) Bangli, *Penjabaran Realisasi Kegiatan APBD*, Tahun 2016/2017 - 2021

Lampiran 2

Tabel 1.2
Sumbangan laba PT. BPR Bank Daerah Bangli terhadap laba BUMD dan PAD Kabupaten Bangli
Tahun 2017- 2021

No	Komponen Laba BUMD	Tahun Anggaran					Rerata
		2017	2018	2019	2020	2021	
1	PT BPR Bank Daerah Bangli	1.717.226.812,42	1.951.340.800,00	2.252.843.550,00	2.332.747.682,00	-	-
2	Jumlah Laba BUMD	5.239.532.804,5	6.951.599.851,07	6.135.456.581,28	7.084.590.079,7	6.095.181.339,01	6.301.272.131,112
3	PAD	104.592.348.670,09	122.686.254.194,50	127.040.435.750,90	104.325.150.582,49	163.537.095.767,82	124.436.256.993,16
	Jumlah Laba PT BPR Bank Daerah Bangli Terhadap Jumlah Laba BUMD	32,77%	28,07%	36,72%	32,93%	-	26,10 %
	Jumlah Laba PT BPR Bank Daerah Bangli Terhadap PAD	1,64%	1,60%	1,77%	2,24%	-	1,45 %

Sumber : Bagian Badan Keuangan, Pendapatan dan Aset Daerah (BKPAD) Bangli, *Penjabaran Realisasi Kegiatan APBD*, Tahun 2016/2017 - 2021

Lampiran 3

Tabel 1.3
Perbandingan Antara Penghimpunan Dana dan Kredit PT BPR Bank Daerah Bangli dengan Perbankan se- Kabupaten Bangli, Tahun 2017- 2021

Tahun	Penghimpun Dana		Proporsi Pendanaan (2/3)	Penyaluran Kredit		Proporsi Kredit (5/6)
	PT BPR Bank Daerah Bangli	Perbankan se- Kabupaten Bangli		PT BPR Bank Daerah Bangli	Perbankan se- Kabupaten Bangli	
2017	107,030,805	1,049,969,195	10,2 %	97,452,886	1,793,547,114	5,4 %
2018	133,310,979	1,165,689,021	11,4 %	100,983,674	1,924,016,326	5,2 %
2019	188,495,058	1,363,504,942	13,8 %	114,891,460	2,092,108,540	5,5 %
2020	182,942,020	1,423,057,980	12,9 %	123,870,302	2,216,129,698	5,6 %
2021	213,198,376	1,429,801,624	14,9 %	125,665,170	2,290,334,830	5,5 %
Rerata	164,995,447.6	1,286,404,552	12,8 %	562,863,492	2,063,227,302	5,5%
Rerata	164,995,447.6	1,286,404,552	12,8 %	562,863,492	2,063,227,302	5,5%

Sumber : Lampiran 2, PT BPR Bank Daerah Bangli Tahun 2017 – 2021
 Lampiran 3, OJK Denpasar (Data diolah)

Lampiran 4

Tabel 1.4
Perbandingan Antara Penghimpunan Dana dan Kredit PT BPR Bank Daerah Bangli
dengan Produk Domestik Regional Bruto (PDRB) Kabupaten Bangli
Tahun 2017- 2021

Tahun	Penghimpunan Dana PT BPR Bank Daerah Bangli	Penyaluran Kredit PT BPR Bank Daerah Bangli	PDRB Harga Konstan	Perbandingan Pendanaan dengan PDRB	Perbandingan Kredit dengan PDRB
2017	107,030,805	97,452,886	4,124,220,000	2,60%	2,36 %
2018	133,310,979	100,983,674	4.350,140,000	3,06%	2,32%
2019	188,495,058	114,891,460	4,587,220,000	4,11%	2,50 %
2020	182,942,020	123,870,302	4,399,240,000	4,16%	2,82 %
2021	213,198,376	125,665,170	4,384,700,000	4,86%	2,87 %
Rerata	164,995,447.6	112,572,698.4	3,499,076,000	3,76 %	2,57 %

Sumber : Lampiran 2, PT BPR Bank Daerah Bangli, Tahun 2017 – 2021,
Lampiran 4, Badan Pusat Statistik Kabupaten Bangli, Tahun 2017- 2021

Lampiran 5



PEMERINTAH KABUPATEN BANGLI
LAPORAN REALISASI ANGGARAN PENDAPATAN DAN BELANJA DAERAH
 periode 1 January s.d 31 December 2017

KODE REKENING	URAIAN	ANGGARAN	REALISASI			LEBIH / (KURANG)
			s/d PERIODE LALU	PERIODE INI	TOTAL	
4 . 1 . 3 . 01 . 02	Bagian Laba atas Penyertaan Modal pada BUMD	150.000.000,00	0,00	0,00	0,00	(150.000.000,00)
4 . 1 . 3 . 01 . 03	Perusahaan Daerah Air Minum	2.781.404.549,63	0,00	3.522.305.992,08	3.522.305.992,08	740.901.442,45
4 . 1 . 3 . 01 . 04	- LRA	1.356.978.000,00	0,00	1.717.226.812,42	1.717.226.812,42	360.248.812,42
	Bagian Laba atas Penyertaan Modal pada BUMD Bank Pembangunan Daerah - LRA Bagian Laba atas Penyertaan Modal pada BUMD Bank Pasar -LRA					

Sumber : (4.1) (4 . 1 . 3 . 01 . 02) (4 . 1 . 3 . 01 . 03) (4 . 1 . 3 . 01 . 04)



PEMERINTAH KABUPATEN BANGLI
LAPORAN REALISASI ANGGARAN PENDAPATAN DAN BELANJA DAERAH
Periode 1 January s.d 31 December 2018

KODE REKENING	URAIAN	ANGGARAN	REALISASI			LEBIH / (KURANG)
			s/d PERIODE LALU	PERIODE INI	TOTAL	
4 . 1 . 3 . 01 . 02	Bagian Laba atas	500.000.000,00	0,00	1.306.946.224,00	1.306.946.224,00	806.946.224,00
4 . 1 . 3 . 01 . 03	Penyertaan Modal pada BUMD Perusahaan	3.919.548.395,00	0,00	3.693.312.827,07	3.693.312.827,07	(226.235.567,93)
4 . 1 . 3 . 01 . 04	Daerah Air Minum - LRA	1.508.551.768,04	0,00	1.951.340.800,00	1.951.340.800,00	442.789.031,96
	Bagian Laba atas Penyertaan Modal pada BUMD Bank Pembangunan Daerah - LRA					
	Bagian Laba atas Penyertaan Modal pada BUMD Bank Pasar -LRA					
	Lain-lain PAD Yang Sah - LRA					
	Hasil Penjualan Aset Daerah Yang Tidak					

	Dipisahkan - LRA Hasil Penjualan Peralatan/Mesin - LRA					
--	--------------------------------------------------------------	--	--	--	--	--

sumber : (4.1) (4 . 1 . 3 . 01 . 02) (4 . 1 . 3 . 01 . 03) (4 . 1 . 3 . 01 . 04

KODE	URAIAN	ANGGARAN	REALISASI	LEBIH /
------	--------	----------	-----------	---------



			s/d PERIODE LALU	PERIODE INI	TOTAL	
4 . 1 . 3	Pendapatan Hasil Pengelolaan Kekayaan Daerah yang Dipisahkan -	3.361.000,00	0,00	1.567.500,00	1.567.500,00	(1.793.500,00)
4 . 1 . 3 . 01	LRA	5.832.977.640,30	0,00	6.139.575.904,28	6.139.575.904,28	306.598.263,98
4 . 1 . 3 . 01 . 01	Bagian Laba atas Penyertaan Modal pada	5.832.977.640,30	0,00	6.139.575.904,28	6.139.575.904,28	306.598.263,98
4 . 1 . 3 . 01 . 02	Perusahaan Milik Daerah/BUMD - LRA	5.378.000,00	0,00	4.119.323,00	4.119.323,00	(1.258.677,00)
	Bagian Laba atas Penyertaan Modal pada Perusahaan Milik Daerah/BUMD - LRA	100.000.000,00	0,00	152.770.506,00	152.770.506,00	52.770.506,00
	Bagian Laba atas Penyertaan Modal pada BUMD Perusahaan Daerah Air Minum – LRA					



PEMERINTAH KABUPATEN BANGLI
LAPORAN REALISASI ANGGARAN PENDAPATAN DAN BELANJA DAERAH
Periode 1 January s.d 31 December 2019

Sumber : (4 . 1 . 3 . 01 . 02) (4 . 1 . 3 . 01 . 03) (4 . 1 . 3 . 01 . 04)



PEMERINTAH KABUPATEN BANGLI

LAPORAN REALISASI ANGGARAN PENDAPATAN DAN BELANJA DAERAH

Periode 1 January s.d 31 December 2020

KODE REKENING	URAIAN	ANGGARAN	REALISASI			LEBIH / (KURANG)
			s/d PERIODE LALU	PERIODE INI	TOTAL	
4.1.3	Pendapatan Hasil Pengelolaan Kekayaan Daerah yang	2.940.000,00	0,00	1.710.000,00	1.710.000,00	(1.230.000,00)
4.1.3.01	Dipisahkan - LRA	2.940.000,00	0,00	1.710.000,00	1.710.000,00	(1.230.000,00)
4.1.3.01.01	Bagian Laba atas Penyertaan Modal pada Perusahaan Milik Daerah/BUMD - LRA	5.449.766.367,95	0,00	7.089.522.902,70	7.089.522.902,70	1.639.756.534,75
4.1.3.01.02	Bagian Laba atas Penyertaan Modal pada Perusahaan Milik Daerah/BUMD - LRA	5.449.766.367,95	0,00	7.089.522.902,70	7.089.522.902,70	1.639.756.534,75
	Bagian Laba atas Penyertaan Modal pada Perusahaan Milik Daerah/BUMD - LRA	4.119.323,00	0,00	4.932.823,00	4.932.823,00	813.500,00
	Bagian Laba atas Penyertaan Modal pada BUMD Perusahaan Daerah Air Minum – LRA	250.000.000,00	0,00	876.783.862,00	876.783.862,00	626.783.862,00
4.1.3.01.03	Bagian Laba atas Penyertaan Modal pada BUMD Bank	2.862.899.362,95	0,00	3.875.058.535,70	3.875.058.535,70	1.012.159.172,75
4.1.3.01.04	Pembangunan Daerah - LRA	2.332.747.682,00	0,00	2.332.747.682,00	2.332.747.682,00	0,00
	Bagian Laba atas Penyertaan Modal pada BUMD Bank Pasar - LRA					

	Lain-lain PAD Yang Sah - LRA					
--	------------------------------	--	--	--	--	--

Sumber : (4.1) (4 . 1 . 3 . 01 . 02) (4 . 1 . 3 . 01 . 03) (4 . 1 . 3 . 01 . 04)






PEMERINTAH KABUPATEN BANGLI
LAPORAN REALISASI ANGGARAN PENDAPATAN DAN BELANJA DAERAH
Periode 1 January s.d 31 December 2021

KODE REKENING	URAIAN	ANGGARAN	REALISASI			LEBIH / (KURANG)
			s/d PERIODE LALU	PERIODE INI	TOTAL	
4.1.3	Hasil Pengelolaan Kekayaan Daerah yang Dipisahkan	4.309.814.995,00	0,00	5.895.181.339,01	5.895.181.339,01	1.585.366.344,01
4.1.3.02						2.292.251,00
4.1.3.02.01	Bagian Laba yang Dibagikan kepada Pemerintah Daerah	4.119.323,00	0,00	6.411.574,00	6.411.574,00	(50.000.000,00)
		250.000.000,00	0,00	200.000.000,00	200.000.000,00	
4.1.3.02.02	(Dividen) atas Penyertaan Modal pada BUMD	80.919.740.800,00	0,00	125.835.555.659,31	125.835.555.659,31	44.915.814.859,31
	Bagian Laba yang Dibagikan kepada Pemerintah Daerah (Dividen) atas Penyertaan Modal pada BUMD (Lembaga Keuangan)					
	Bagian Laba yang Dibagikan kepada Pemerintah Daerah (Dividen) atas Penyertaan Modal					

	pada BUMD (Aneka Usaha)Bagian Laba yang Dibagikan kepada Pemerintah Daerah (Dividen) atas Penyertaan Modal pada BUMD (Bidang Air Minum)					
--	-----------------------------------------------------------------------------------------------------------------------------------------	--	--	--	--	--

Sumber : (4,1) (4 . 1 . 3 . 01 . 01) (4 . 1 . 3 . 01 . 03)



Lampiran : 6

**Laporan Publikasi Triwulan
Laporan Neraca
31 Desember 2017 sampai 2021
PT BPR Bank Daerah Bangli (Perseroda)
JLN. MERDEKA NO. 27 BANGLI**

Provinsi Bali, Kab. Bangli

Keterangan	2017	2018	2019	2020	2021
Kas	1,670,199	3,150,265	12,842,824	5,955,531	7,522,630
Pendapatan Bunga yang Akan Diterima	563,433	310,913	0	0	0
Penempatan pada Bank Lain	30,193,676	50,292,129	91,458,098	79,164,973	106,749,308
Penyisihan Kerugian -/-	144,245	225,764	453,576	395,825	374,537
Jumlah	30,049,431	50,066,365	91,004,522	78,769,148	106,374,771
Kredit yang Diberikan					
a. Kepada BPR	0	0	0	0	0
b. Kepada Bank Umum	0	0	0	0	0
c. Kepada non bank - pihak terkait	96,450	325,842	589,389	1,936,276	1,114,197
d. Kepada non bank - pihak tidak terkait	97,356,436	100,657,832	114,302,071	121,934,026	124,550,973
Jumlah Kredit yang Diberikan	97,452,886	100,983,674	114,891,460	123,870,302	125,665,170
Penyisihan Kerugian -/-	1,485,741	1,377,196	1,530,170	2,022,836	2,155,334
Jumlah	95,967,145	99,606,478	113,361,290	121,847,466	123,509,836
Agunan yang Diambil Alih	1,797,423	3,797,423	1,183,325	1,776,515	1,776,515
Aset Tetap dan Inventaris					
a. Tanah dan gedung	2,037,181	2,037,181	2,037,181	2,037,181	2,037,181
b. Akumulasi penyusutan dan penurunan nilai gedung -/-	377,430	474,279	585,064	667,522	763,462
c. Inventaris	747,492	828,781	947,973	869,147	921,955

d. Akumulasi penyusutan dan penurunan nilai inventaris -/-	596,930	680,834	780,248	680,766	758,992
Jumlah aset tetap dan inventaris	3,759,033	4,021,075	4,350,466	4,254,616	4,481,590
Aset Tidak Berwujud	16,500	38,000	74,000	29,000	44,000
Akumulasi Amortisasi -/-	4,125	9,750	29,375	14,500	25,500
Aset Lain-lain	41,202	127,458	425,632	301,430	276,210
Jumlah Aset	131,911,521	158,798,001	220,482,060	210,222,630	240,915,144
Kewajiban					
Kewajiban Segera	844,297	903,152	5,356,611	3,855,608	3,444,454
Utang Bunga	233,388	467,684	0	0	0
Utang Pajak	265,763	201,751	0	0	0
Simpanan					
a. Tabungan	65,110,205	80,524,979	121,724,483	104,872,655	110,108,786
b. Deposito	41,920,600	52,786,000	66,770,575	78,069,365	103,089,590
Jumlah Simpanan	107,030,805	133,310,979	188,495,058	182,942,020	213,198,376
Simpanan dari Bank Lain	0	0	0	0	0
Pinjaman Diterima	1,865,704	1,066,167	4,769,406	0	0
Dana Setoran Modal - Kewajiban	2,463,350	0	0	0	0
Kewajiban Imbalan Kerja	2,076,829	1,919,332	0	0	0
Kewajiban Lain-lain	162,000	132,000	99,553	698,535	566,036
Jumlah Kewajiban	114,942,136	138,001,065	198,720,628	187,496,163	217,208,866

Ekuitas					
Modal	0	0	0	0	0
Modal Dasar	10,000,000	10,000,000	10,000,000	10,000,000	30,000,000
Modal yang Belum Disetor -/-	2,463,350	0	0		
Tambahan Modal Disetor (Agi Saham)	0	0			
Modal Sumbangan	0	0	0		
Jumlah	7,536,650	10,000,000	10,000,000	10,000,000	30,000,000
Cadangan Umum	3,525,053	4,110,455	4,929,671	5,777,943	6,649,567
Cadangan Tujuan	2,005,000	2,590,402	2,590,402	2,590,402	2,590,402
Tahun Berjalan			4,241,359	4,358,121	4,466,309
Belum ditentukan tujuannya	3,902,682	4,096,079			
Total	9,432,735	10,796,936	11,761,432	12,726,466	13,706,278
Jumlah Ekuitas	16,969,385	20,796,936	21,761,432	22,726,466	43,706,278
Total Kewajiban dan Ekuitas	131,911,521	158,798,001	220,482,060	210,222,629	260,915,144

Lampiran 7

Laporan Publikasi Triwulanan
Laporan Laba Rugi
31 Desember 2017 sampai 2021
PT BPR Bank Daerah Bangli (Perseroda)

JLN. MERDEKA NO. 27 BANGLI
PD. BPR BP Kab. Bangli

Pos-pos	Posisi Desember 2017	Posisi Desember 2018	Posisi Desember 2019	Posisi Desember 2020	Posisi Desember 2021
Pendapatan dan Beban Operasional					
Pendapatan Bunga	0	0			
Bunga Kontraktual	16,686,173	18,555,535	22,163,708	22,780,196	22,341,146
Amortisasi Provisi	1,029,387	1,164,813	1,436,516	1,509,067	1,173,008
Amortisasi Biaya Transaksi -/-	0	0	-	-	0
Jumlah Pendapatan Bunga	17,715,560	19,720,348	23,600,224	24,289,263	23,514,154
Pendapatan Lainnya	0	0	962,451	1,241,384	1,155,817
JUMLAH PENDAPATAN OPERASIONAL	17,715,560	19,720,348	24,562,675	25,530,647	24,669,971
Beban Bunga					
Bunga Kontraktual	6,457,258	7,482,646	9,412,262	9,956,789	9,553,503
Amortisasi Provisi, Administrasi dan Biaya Transaksi	2,889	963	25,000	-	0
Jumlah Beban Bunga	6,460,147	7,483,609	9,437,262	9,956,789	9,553,503
Jumlah Pendapatan Bunga - Bersih	11,255,413	12,236,739	14,162,962	14,332,474	13960651
Pendapatan Operasional Lainnya	1,244,268	904,521	-	-	0
JUMLAH PENDAPATAN OPERASIONAL	12,499,681	13,141,260	14,162,962	14,332,474	13960651
Beban Penyisihan Kerugian Aset Produktif	935,878	656,817	1,023,387	1,197,241	1,008,858
Beban Pemasaran	523,459	579,249	593,512	550,185	587,879
Beban Penelitian dan Pengembangan	40,575	151,785	244,614	133,813	59,071
Beban Administrasi dan Umum	5,786,321	6,337,948	7,509,848	7,991,300	8,208,091
Beban Operasional Lainnya	72,850	53,549	182,368	216,512	180,727

JUMLAH BEBAN OPERASIONAL	7,359,083	7,779,348	18,990,991	20,045,840	19,598,129
LABA (RUGI) OPERASIONAL	5,140,598	5,361,912	5,571,684	5,484,807	5,071,842
PENDAPATAN DAN BEBAN NON OPERASIONAL					
Pendapatan Non Operasional	117,513	0	60,230	41,204	655,151
Beban Non Operasional	0	0			
Kerugian Penjualan Aset	0	0	-		0
Lain-lain	53,693	58,060	105,425	39,155	91,501
LABA (RUGI) NON OPERASIONAL	63,820	(58,060)	(45,195)	2,050	563,650
LABA (RUGI) SEBELUM PAJAK PENGHASILAN	5,204,418	5,303,852	5,526,489	5,486,857	5,635,492
TAKSIRAN PAJAK PENGHASILAN	1,301,736	1,207,773	1,285,130	1,128,736	1,169,183
LABA (RUGI) BERSIH	3,902,682	4,096,079	4,241,359	4,358,121	4,466,309



Lampiran 1
 Surat Nomor : S-
 200/KR.08/2022
 Tanggal : 15 eptember 2022

KINERJA PERBANKAN KABUPATEN BANGLI

Lampiran 8

dalam satuan Rp Milyar

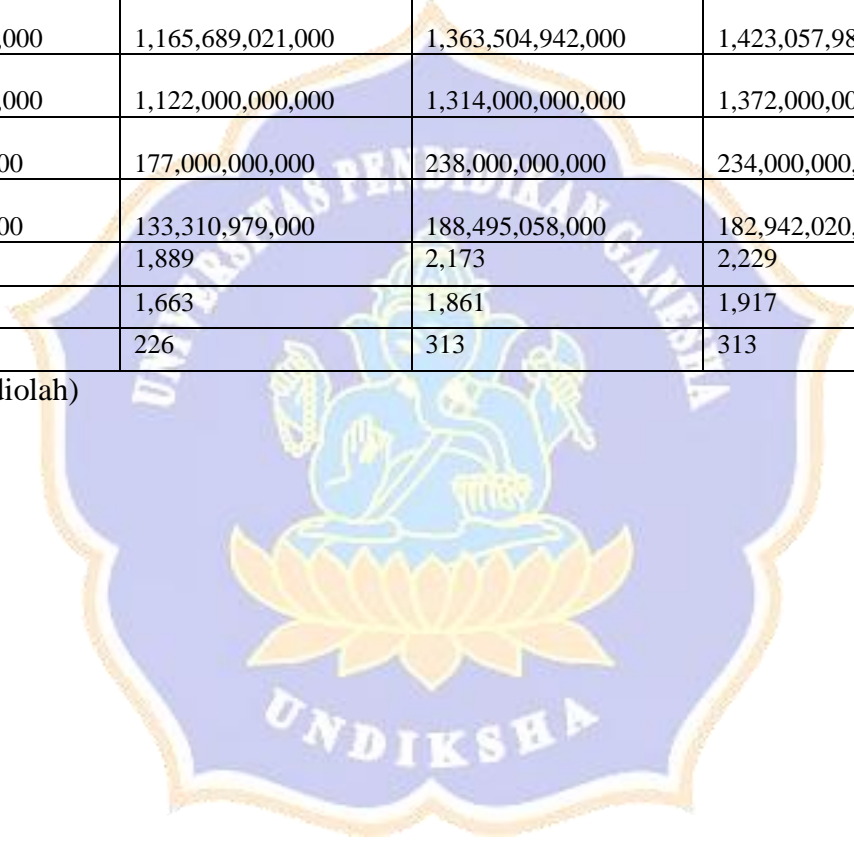
	2017	2018	2019	2020	2021
Penyaluran Kredit	1,890	2,025	2,207	2,339	2,415
Bank Umum	1,735	1,865	2,030	2,148	2,217
BPR	156	160	177	192	199
Dana Pihak Ketiga (DPK)	1,157	1,299	1,552	1,606	1,643
Bank Umum	1,015	1,122	1,314	1,372	1,379
BPR	142	177	238	234	264
Aset	1,707	1,889	2,173	2,229	2,361
Bank Umum	1,526	1,663	1,861	1,917	2,019
BPR	181	226	313	313	342

Sumber : OJK Denpasar

KINERJA PERBANKAN KABUPATEN BANGLI					
	2017	2018	2019	2020	2021
Penyaluran Kredit	1,793,547,114,000	1,924,016,326,000	2,092,108,540,000	2,216,129,698,000	2,290,334,830,000
Bank Umum	1,735,000,000,000	1,865,000,000,000	2,030,000,000,000	2,148,000,000,000	2,217,000,000,000

BPR	156,000,000,000	160,000,000,000	177,000,000,000	192,000,000,000	199,000,000,000
PT.BPR Bank Daerah Bangli	97,452,886,000	100,983,674,000	114,891,460,000	123,870,302,000	125,665,170,000
Dana Pihak Ketiga (DPK)	1,049,969,195,000	1,165,689,021,000	1,363,504,942,000	1,423,057,980,000	1,429,801,624,000
Bank Umum	1,015,000,000,000	1,122,000,000,000	1,314,000,000,000	1,372,000,000,000	1,379,000,000,000
BPR	142,000,000,000	177,000,000,000	238,000,000,000	234,000,000,000	264,000,000,000
PT.BPR Bank Daerah Bangli	107,030,805,000	133,310,979,000	188,495,058,000	182,942,020,000	213,198,376,000
Asset	1,707	1,889	2,173	2,229	2,361
Bank Umum	1,526	1,663	1,861	1,917	2,019
BPR	181	226	313	313	342

Sumber : OJK Denpasar, (Data diolah)



Lampiran 9

Tabel 3.4.

PDRB atas dasar Harga Konstan 2010 Menurut Komponen Pengeluaran
Kabupaten Bangli, 2017 - 2021 (Milyar Rupiah)

KOMPONEN	2017	2018	2019	2020	2021
1. Konsumsi Rumah Tangga	2.552,97	2.703,05	2.841,75	2.803,18	2.805,89
2. Konsumsi Lembaga Non Profit yang Melayani Rumah Tangga (LNPRIT)	64,99	69,17	75,74	74,33	76,60
3. Konsumsi Pemerintah	707,54	734,30	758,83	782,67	804,72
4. Pembentukan Modal Tetap Bruto	1.560,20	1.695,04	1.753,57	1.684,95	1.678,56
5. Perubahan Inventori	9,97	9,21	9,17	8,64	10,82
6. Net Ekspor	-771,46	-860,62	-851,84	-954,53	-991,88
PDRB	4.124,22	4.350,14	4.587,22	4.399,24	4.384,70

Di tahun 2021, **PDRB** menurut harga konstan tahun 2010 tercatat mencapai 4,38 triliun Rupiah. Jumlah nilai tambah ini tumbuh negatif sebesar -0,33 persen dibandingkan dengan tahun sebelumnya.



Sumber : Badan Pusat Statistik Kabupaten Bangli, Tahun 2017- 2021



Lampiran 10 :

Pedoman Penilaian Sendiri (*Self Assessment*) Penerapan Tata Kelola (GCG) di mana Indikator pada 11 Faktor Tata Kelola BPR yang merupakan penerapan dari Tata Kelola paling sedikit harus diwujudkan dalam bentuk:

1. Pelaksanaan tugas dan tanggung jawab Direksi
2. Pelaksanaan tugas dan tanggung jawab Dewan Komisaris
3. Pelengkapan dan pelaksanaan tugas atau fungsi Komite
4. Penanganan benturan kepentingan
5. Penerapan fungsi kepatuhan
6. Penerapan fungsi audit intern
7. Penerapan fungsi audit ekstern
8. Penerapan manajemen risiko, termasuk sistem pengendalian intern
9. Batas maksimum pemberian kredit
10. Rencana Bisnis BPR
11. Transparansi kondisi keuangan dan non keuangan



Penerapan Tata Kelola (GCG) di mana Indikator pada 11 Faktor Tata Kelola BPR

**PERHITUNGAN NILAI KOMPOSIT SELF ASSESSMENT
GOOD CORPORATE GOVERNANCE POSISI
AKHIR DESEMBER 2018**

No	Faktor	Bobot (%)	Total Penilaian	Nilai	Keterangan
1	Pelaksanaan tugas dan tanggung jawab Direksi	22	1.10	0.23	Secara umum Direksi PD BPR “Bank Pasar “ Kab Bangli dalam melaksanakan tugas dan tanggung jawabnya telah sesuai dengan ketentuan yang dipersyaratkan dalam Peraturan Otoritas Jasa Keuangan dan Bank Indonesia terutama GCG.
2	Pelaksanaan tugas dan tanggung jawab Dewan Pengawas	16.67	1.36	0.21	Seluruh anggota Dewan Pengawas mampu bertindak dan mengambil keputusan secara independen dan melaksanakan tugas secara efektif..
3	Kelengkapan dan pelaksanaan tugas atau fungsi Komite	0	0	0	-
4	Penanganan benturan kepentingan	11.11	1.10	0.12	Tidak terdapat benturan kepentingan selama tahun 2018.
5	Penerapan fungsi kepatuhan	11.11	1.74	0.18	Kepatuhan BPR tergolong baik selama Tahun 2018

	BPR				
6	Penerapan fungsi audit intern	11.11	1.25	0.13	Pelaksanaan fungsi audit intern BPR berjalan cukup efektif, independen dan obyektif.
7	Penerapan fungsi audit ekstern	2.78	1.00	0.03	Pelaksanaan audit oleh KAP sangat efektif, kualitas dan cakupan hasil audit sangat baik serta dilaksanakan secara independen.
8	Penerapan manajemen risiko termasuk sistem pengendalian intern*)	0	0	0	Belum diterapkan
9	Batas maksimum pemberian kredit	8.33	1.70	0.14	Tidak ada pelanggaran BMPK
10	Rencana bisnis BPR	8.33	1.37	0.11	Deviasi antara target dan realisasi RBB adalah moderate
11	Transparansi kondisi keuangan dan non keuangan, serta pelaporan internal	8.33	1.00	0.13	Bank telah mentrasparasikan kondisi keuangan dan non keuangan kepada stakholder termasuk laporan publikasi Triwulanan (Maret, Juni, September, Desember) melalui surat kabar
Total		99.77		1.28	

**PERHITUNGAN NILAI KOMPOSIT SELF ASSESSMENT GOOD
CORPORATE GOVERNANCE POSISI AKHIR DESEMBER 2019**

No	Faktor	Bobot (%)	Total Penilaian	Nilai	Keterangan
1	Pelaksanaan tugas dan tanggung jawab Direksi	20	1.05	0.23	Secara umum Direksi PD BPR “Bank Pasar “ Kab Bangli dalam melaksanakan tugas dan tanggung jawabnya telah sesuai dengan ketentuan yang dipersyaratkan dalam Peraturan Otoritas Jasa Keuangan dan Bank Indonesia terutama GCG.
2	Pelaksanaan tugas dan tanggung jawab Dewan Pengawas	15	1.26	0.21	Seluruh anggota Dewan Pengawas mampu bertindak dan mengambil keputusan secara independen dan melaksanakan tugas secara efektif.
3	Kelengkapan dan pelaksanaan tugas atau fungsi Komite	0	0	0	-
4	Penanganan benturan kepentingan	10	1.10	0.12	Tidak terdapat benturan kepentingan selama tahun 2019.
5	Penerapan fungsi kepatuhan BPR	10	1.62	0.18	Kepatuhan BPR tergolong baik selama Tahun 2019
6	Penerapan fungsi audit intern	10	1.25	0.14	Pelaksanaan fungsi audit intern BPR berjalan cukup efektif, independen dan

					obyektif.
7	Penerapan fungsi audit ekstern	2.5	1.00	0.03	Pelaksanaan audit oleh KAP sangat efektif, kualitas dan cakupan hasil audit sangat baik serta dilaksanakan secara independen.
8	Penerapan manajemen risiko termasuk sistem pengendalian intern*)	0	0	0	Belum diterapkan
9	Batas maksimum pemberian kredit	7.5	1.20	0.10	Tidak ada pelanggaran BMPK
10	Rencana bisnis BPR	7.5	1.37	0.11	Deviasi antara target dan realisasi RBB adalah moderate
11	Transparansi kondisi keuangan dan non keuangan, serta pelaporan internal	7.5	1.50	0.13	Bank telah mentrasfasikan kondisi keuangan dan non keuangan kepada stekholder termasuk laporan publikasi Triwulanan (Maret, Juni, September, Desember) melalui surat kabar
Total		90		1.25	

**PERHITUNGAN NILAI KOMPOSIT SELF ASSESSMENT GOOD
CORPORATE GOVERNANCE POSISI AKHIR DESEMBER 2020
POSISI AKHIR DESEMBER 2020**

No	Faktor	Bobot (%)	Total Penilaian	Nilai Komposit	Keterangan
1	Pelaksanaan tugas dan tanggung jawab Direksi	20	1.00	0.22	Secara umum Direksi PD BPR “Bank Pasar “ Kab Bangli dalam melaksanakan tugas dan tanggung jawabnya telah sesuai dengan ketentuan yang dipersyaratkan dalam Peraturan Otoritas Jasa Keuangan dan Bank Indonesia terutama GCG.
2	Pelaksanaan tugas dan tanggung jawab Dewan Pengawas	15	1.26	0.21	Seluruh anggota Dewan Pengawas mampu bertindak dan mengambil keputusan secara independen dan melaksanakan tugas secara efektif.
3	Kelengkapan dan pelaksanaan tugas atau fungsi Komite	0	0	0	-
4	Penanganan benturan kepentingan	10	1.10	0.12	Tidak terdapat benturan kepentingan selama tahun 2020.

5	Penerapan fungsi kepatuhan BPR	10	1.25	0.14	Kepatuhan BPR tergolong baik selama Tahun 2020
6	Penerapan fungsi audit intern	10	1.23	0.14	Pelaksanaan fungsi audit intern BPR berjalan cukup efektif, independen dan obyektif.
7	Penerapan fungsi audit ekstern	2.5	1.00	0.03	Pelaksanaan audit oleh KAP sangat efektif, kualitas dan cakupan hasil audit sangat baik serta dilaksanakan secara independen.
8	Penerapan manajemen risiko termasuk sistem pengendalian intern*)	0	0	0	Belum diterapkan
9	Batas maksimum pemberian kredit	7.5	1.20	0.10	Tidak ada pelanggaran BMPK
10	Rencana bisnis BPR	7.5	1.37	0.11	Deviasi antara target dan realisasi RBB adalah moderate
11	Transparansi kondisi keuangan dan non keuangan, serta pelaporan internal	7.5	1.50	0.13	Bank telah mentrasfasikan kondisi keuangan dan non keuangan kepada stekholder termasuk laporan publikasi Triwulanan (Maret, Juni, September, Desember) melalui surat kabar
Total		90		1.20	

**PERHITUNGAN NILAI KOMPOSIT SELF ASSESSMENT GOOD
CORPORATE GOVERNANCE
POSISI AKHIR DESEMBER 2021**

No	Faktor	Bobot (%)	Total Penilaian	Nilai Komposit
Faktor 1: Pelaksanaan tugas dan tanggung jawab Direksi	0.200	1.00	0.200	Jumlah anggota Direksi PT. BPR Bank Daerah Bangli yaitu terdiri dari 3 (tiga) orang, salah satu anggota Direksi merupakan Direktur Kepatuhan. Seluruh anggota Direksi bertempat tinggal di Kabupaten Bangli, Dalam pelaksanaan tugas dan tanggung jawabnya Direksi telah melaksanakannya sesuai dengan ketentuan dan peraturan perundang-undangan yang berlaku
Faktor 2: Pelaksanaan tugas dan tanggung jawab Dewan Komisaris	0.150	1.21	0.182	Jumlah Dewan Komisaris PT. BPR Bank Daerah Bangli (Perseroda) terdiri dari 3 (tiga) orang, seluruh Dewan Komisaris bertempat tinggal di dalam 1 Provinsi yang sama. Dalam pelaksanaan tugas dan tanggung jawabnya Dewan Komisaris telah melaksanakan sesuai dengan ketentuan dan peraturan perundang-undangan yang berlaku.

Faktor 3: Kelengkapan dan pelaksanaan tugas atau fungsi Komite	0.000	0.00	0.000	Modal inti PT. BPR Bank Daerah Bangli (Perseroda) yaitu Sebesar Rp 20.289.035.274 belum wajib untuk membentuk Komite Audit, sehingga dapat dikategorikan sebagai BPR dengan bobot faktor B dengan pengisian skala penerapan 0 untuk setiap kriteria
Faktor 4: Penanganan benturan kepentingan	0.100	1.10	0.110	PT. BPR Bank Daerah Bangli telah memiliki kebijakan, sistem dan prosedur penyelesaian mengenai benturan kepentingan yang mengikat setiap pengurus dan pegawai termasuk administrasi, dokumentasi dan pengungkapan benturan kepentingan dimaksud dalam risalah rapat, kebijakan tersebut termuat dalam SK Direksi Nomor 39 Tahun 2017

<p>Faktor 5: Penerapan fungsi kepatuhan BPR</p>	<p>0.100</p>	<p>1.25</p>	<p>0.125</p>	<p>Modal inti PT. BPR Bank Daerah Bangli (Perseroda) dikategorikan dalam BPR dengan modal inti kurang dari Rp 50.000.000.000,00, dalam pelaksanaan tugasnya Direktur Kepatuhan tidak menangani penyaluran dana, serta telah ditunjuk 1 (satu) Pegawai yang menjabat sebagai Pejabat Eksekutif Kepatuhan dan Manajemen Risiko. Dalam penerapan tata kelola pada fungsi kepatuhan Direktur Kepatuhan melalui PE Kepatuhan dan Manajemen Risiko telah melakukan sosialisasi secara berkelanjutan terhadap ketentuan internal dan eksternal serta melakukan review terhadap semua kebijakan BPR dan memastikan bahwa seluruh kebijakan yang dibuat telah sesuai dengan ketentuan OJK dan peraturan perundang-undangan lainnya.</p>
-----------------------------------------------------	--------------	-------------	--------------	--------------------------------------------------------------------------------------------------------------------------------------------------------------------------------------------------------------------------------------------------------------------------------------------------------------------------------------------------------------------------------------------------------------------------------------------------------------------------------------------------------------------------------------------------------------------------------------------------------------------------------------------------------------------------------------------------------------------------------

<p>Faktor 6: Penerapan fungsi audit intern</p>	<p>0.100</p>	<p>1.23</p>	<p>0.123</p>	<p>PT. BPR Bank Daerah Bangli (Perseroda) merupakan BPR dengan modal inti kurang dari Rp 50.000.000.000,00, BPR telah memiliki Pejabat Eksekutif yang bertanggung jawab terhadap pelaksanaan fungsi audit internal, dalam pelaksanaan tugasnya telah terdapat pedoman kerja Audit Internal serta telah ada Jobdes dan bertanggung jawab langsung kepada Direktur Utama. Setiap pelaksanaan pemeriksaan telah diterbitkan Laporan Hasil Pemeriksaan yang hasilnya diserahkan kepada Direktur Utama dan Dewan Komisaris dengan tembusan kepada Direktur Kepatuhan . Tahun 2021 telah sampaikan laporan tentang pokok-pokok audit internal ke Otoritas Jasa Keuangan</p>
<p>Faktor 7: Penerapan fungsi audit ekstern</p>	<p>0.025</p>	<p>1</p>	<p>0.025</p>	<p>Penugasan audit eksternal yaitu kepada Akuntan Publik dan Kantor Akuntan Publik telah dilaksanakan sesuai dengan ketentuan yang berlaku, penunjukan Akuntan Publik dan Kantor Akuntan Publik, PT. BPR Bank Daerah Bangli (Perseroda) memilih yang telah terdaftar di Otoritas Jasa Keuangan dan telah mendapat persetujuan RUPS dengan usulan dari Dewan Komisaris.</p>

				Laporan Keuangan oleh KAP telah selesai di Bulan Februari 2022 dan telah disampaikan kepada Otoritas Jasa Keuangan.
Faktor 8: Penerapan manajemen risiko termasuk sistem pengendalian intern	0.100	1.55	0.155	PT. BPR Bank Daerah Bangli (Perseroda) telah memiliki Pejabat Eksekutif Kepatuhan dan Manajemen Risiko serta telah memiliki kebijakan dan prosedur manajemen risiko namun belum ada penetapan limit risiko.
Faktor 9: Batas maksimum pemberian kredit	0.075	1.2	0.090	PT. BPR Bank Daerah Bangli telah memiliki kebijakan, sistem dan prosedur tertulis yang memadai terkait dengan BMPK termasuk pemberian kredit kepada pihak terkait, debitur grup dan/atau debitur besar serta telah memiliki Pedoman Kebijakan Perkreditan (PKPB), dalam proses pemberian kredit kepada pihak terkait dan/atau debitur besar telah sesuai dengan ketentuan Otoritas Jasa Keuangan. Tahun 2021 tidak ada pemberian kredit oleh BPR kepada pihak terkait dan/atau pemberian kredit yang melanggar dan/atau melampaui

				BMPK
Faktor 10: Rencana bisnis BPR	0.075	1.37	0.103	<p>Rencana bisnis PT. BPR Bank Daerah Bangli (Perseroda) telah disusun oleh Direksi dan disetujui oleh Dewan Komisaris sesuai dengan visi dan misi . Rencana Bisnis Tahunan menggambarkan permasalahan PT. BPR Bank Daerah Bangli (Perseroda) yang signifikan dengan cakupan sesuai ketentuan. Rencana bisnis telah didukung sepenuhnya oleh Pemegang Saham dalam upaya memperkuat permodalan dan infrastruktur yang memadai. Dalam penyusunan Rencana bisnis telah menggambarkan faktor eksternal dan internal yang dapat mempengaruhi kelangsungan PT. BPR Bank Daerah Bangli (Perseroda) serta Dewan Komisaris telah melaksanakan pengawasan terhadap pelaksanaan Rencana</p>

				Bisnis. Rencana Bisnis termasuk perubahannya telah disampaikan kepada Otoritas Jasa Keuangan
Faktor 11: Transparansi kondisi keuangan dan non keuangan, serta pelaporan internal	0.075	1.50	0.113	Telah tersedia sistem pelaporan dan non keuangan yang didukung dengan sistem informasi manajemen yang memadai sesuai dengan ketentuan termasuk SDM yang kompeten, penyusunan laporan keuangan publikasi setiap triwulanan telah disusun dengan memuat materi paling sedikit laporan keuangan, informasi lainnya, susunan pengurus dan komposisi pemegang saham sesuai dengan ketentuan Otoritas Jasa Keuangan. Dalam Transparansi PT. BPR Bank Daerah Bangli (Perseroda) telah menyusun laporan tahunan dengan materi paling sedikit memuat informasi umum, laporan keuangan, opini dari akuntan publik atas laporan keuangan BPR serta seluruh transparansi dan informasi, seluruh aspek pengungkapan sesuai ketentuan Otoritas Jasa Keuangan. Selain itu PT. BPR Bank Daerah Bangli (Perseroda) telah melaksanakan transparansi informasi mengenai produk, layanan dan/atau penggunaan data nasabah dengan berpedoman pada persyaratan

				dan tata cara sesuai dengan ketentuan Otoritas Jasa Keuangan. Dalam Laporan Tahunan dan publikasi telah ditandatangani oleh Direksi dan disampaikan kepada Otoritas Jasa Keuangan dan dipublikasikan melalui Surat Kabar sesuai ketentuan. Selain itu untuk laporan penanganan pengaduan telah disampaikan kepada Otoritas Jasa Keuangan sesuai dengan ketentuan
Nilai Komposit	1.000		1.2	
Peringkat Komposit			Sangat Baik	

Sumber : Otoritas Jasa Keuangan (SEOJK) Nomor 5/SEOJK.03/2016 tentang Tata Kelola BPR

Lampiran : 11

**Aktiva Tertimbang Menurut Risiko (ATMR)
PT BPR Bank Daerah Bangli (Perseroda)
Per 31 Desember 2017 sampai 2021**

No	Keterangan	Nominal	Risiko bobot	ATMR
	Tahun 2017			
1	AKTIVA LANCAR			
1.1	Kas	1,670,199	0	0
1.2	Pendapatan Bunga yang Akan Diterima	563,433	0	0
1.3	Penempatan pada Bank Lain	30,193,676	20%	6,038,735
1.4	Kepada non bank - pihak terkait	96,450	20%	19,290
1.5	Kepada non bank - pihak tidak terkait	97,356,436	20%	19,471,287
1.6	Agunan yang Diambil Alih	1,797,423	20%	359,485
1.7	Jumlah aset tetap dan inventaris	1,810,313	100%	1,810,313
1.8	Aset Tidak Berwujud	16,500	100%	16,500
1.9	Aset Lain-lain	41,202	100%	41,202
2	Jumlah ATMR aktiva Neraca			27,756,812

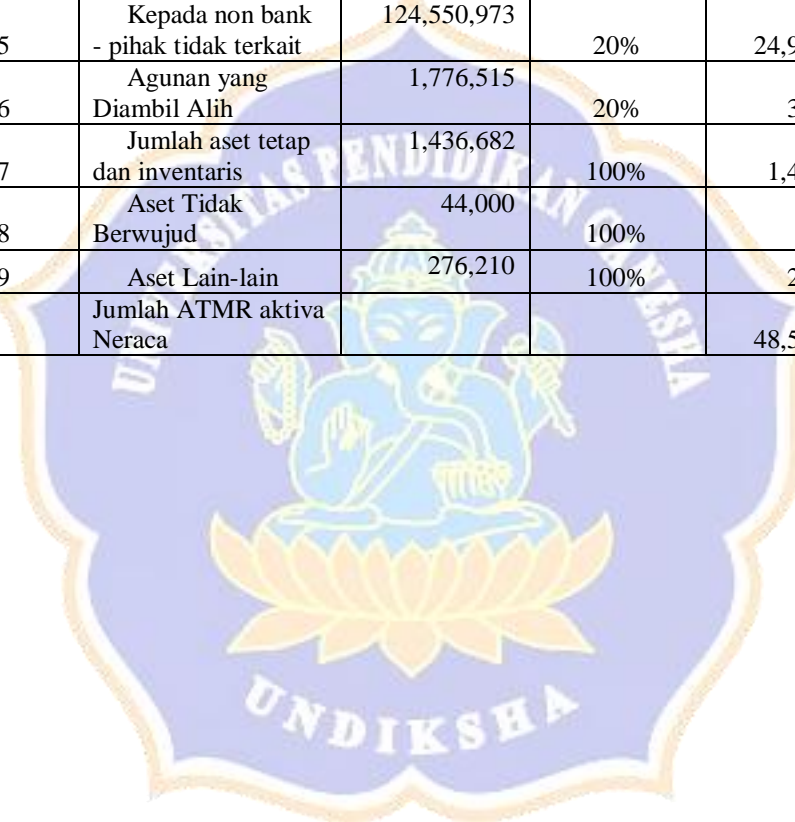
No	Keterangan	Nominal	Risiko bobot	ATMR
	Tahun 2018			
1	AKTIVA LANCAR			
1.1	Kas	3,150,265	0	0
1.2	Pendapatan Bunga yang Akan Diterima	310,913	0	0
1.3	Penempatan pada Bank Lain	50,292,129	20%	10,058,426
1.4	Kepada non bank - pihak terkait	325,842	20%	65,168
1.5	Kepada non bank - pihak tidak terkait	100,657,832	10%	10,065,783
1.6	Agunan yang Diambil Alih	3,797,423	20%	759,485
1.7	Jumlah aset tetap dan inventaris	1,710,849	100%	1,710,849
1.8	Aset Tidak Berwujud	38,000	100%	38,000

1.9	Aset Lain-lain	127,458	100%	127,458
2	Jumlah ATMR aktiva Neraca			22,825,169


No	Keterangan	Nominal	Risiko bobot	ATMR
	Tahun 2019			
1	AKTIVA LANCAR			
1.1	Kas	12,842,824	0	0
1.2	Pendapatan Bunga yang Akan Diterima	0	0	0
1.3	Penempatan pada Bank Lain	91,458,098	20%	18,291,620
1.4	Kepada non bank - pihak terkait	589,389	20%	117,878
1.5	Kepada non bank - pihak tidak terkait	114,302,071	20%	22,860,414
1.6	Agunan yang Diambil Alih	1,183,325	20%	236,665
1.7	Jumlah aset tetap dan inventaris	1,619,842	100%	1,619,842
1.8	Aset Tidak Berwujud	74,000	100%	74,000
1.9	Aset Lain-lain	425,632	100%	425,632
2	Jumlah ATMR aktiva Neraca			43,626,051

No	Keterangan	Nominal	Risiko bobot	ATMR
	Tahun 2020			
1	AKTIVA LANCAR			
1.1	Kas	5,955,531	0	0
1.2	Pendapatan Bunga yang Akan Diterima	0	0	0
1.3	Penempatan pada Bank Lain	79,164,973	20%	15,832,995
1.4	Kepada non bank - pihak terkait	1,936,276	20%	387,255
1.5	Kepada non bank - pihak tidak terkait	121,934,026	20%	24,386,805
1.6	Agunan yang Diambil Alih	1,776,515	20%	355,303
1.7	Jumlah aset tetap dan inventaris	1,558,040	100%	1,558,040
1.8	Aset Tidak Berwujud	29,000	100%	29,000
1.9	Aset Lain-lain	301,430	100%	301,430
2	Jumlah ATMR aktiva Neraca			42,850,828

No	Keterangan	Nominal	Risiko bobot	ATMR
	Tahun 2021			
1	AKTIVA LANCAR			
1.1	Kas	7,522,630	0	0
1.2	Pendapatan Bunga yang Akan Diterima	0	0	0
1.3	Penempatan pada Bank Lain	106,749,308	20%	21,349,862
1.4	Kepada non bank - pihak terkait	1,114,197	20%	222,839
1.5	Kepada non bank - pihak tidak terkait	124,550,973	20%	24,910,195
1.6	Agunan yang Diambil Alih	1,776,515	20%	355,303
1.7	Jumlah aset tetap dan inventaris	1,436,682	100%	1,436,682
1.8	Aset Tidak Berwujud	44,000	100%	44,000
1.9	Aset Lain-lain	276,210	100%	276,210
2	Jumlah ATMR aktiva Neraca			48,595,091



Lampiran : 12



**PT. BPR Bank Daerah Bangli
(Perseroda)**
Jl. Merdeka No. 27 Bangli, Telp. (0366) 91054/91154

Nomor : 0002/D.03/1/2023
Lampiran : -
Perihal : Konfirmasi Tempat Penelitian

Bangli, 02 Januari 2023

Kepada :
Yth. Direktur Universitas Pendidikan Ganesha Pasca Sarjana
di-
Tempat


Dengan hormat,

Menunjuk surat dari Universitas Pendidikan Ganesha Pasca Sarjana Nomor : 4323/UN48.14/KM/2022 tertanggal 05 Desember 2022 Perihal Permohonan Pengambilan Data, maka Mahasiswa Pendidikan Ganesha Pasca Sarjana yang akan melaksanakan Penelitian pada PT. BPR Bank Daerah Bangli (Perseroda) kami terima :

Nama : Ni Putu Juni Asmariati
NIM : 2129131016
Judul Tesis : Analisis Kinerja Keuangan PT. BPR Bank Daerah Bangli (Perseroda) dengan menggunakan Metode Risk Profile, Good Corporate Governance, Earning and Capital (RGEC) dan Economic Value Added (EVA) Periode 2017-2021.

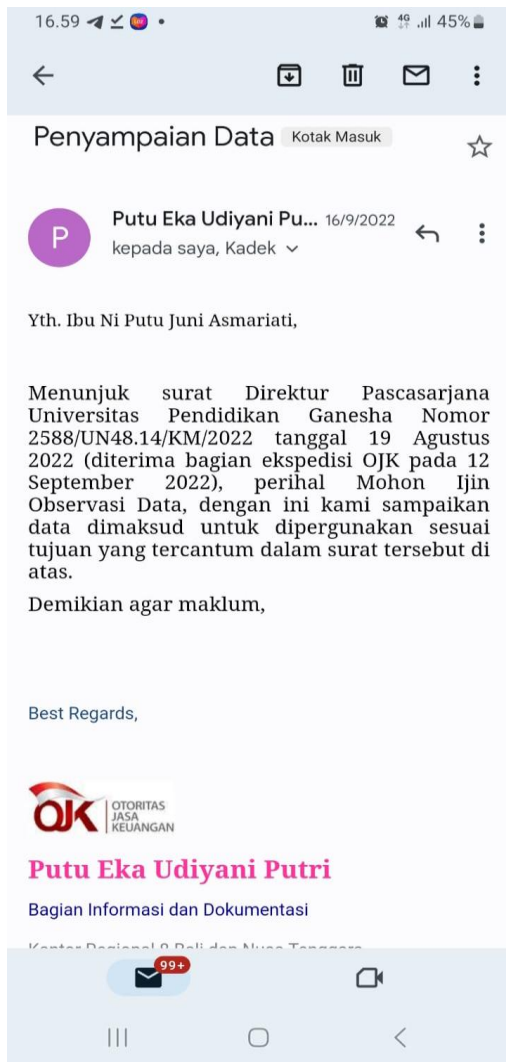
Schubungan dengan hal tersebut, kami sampaikan bahwa permohonan mengenai ijin tempat penelitian untuk pengambilan data, kami nyatakan telah disetujui.

Demikian surat ini kami sampaikan, atas perhatian dan kerjasamanya kami ucapkan terima kasih.

**PT. BPR Bank Daerah Bangli
(Perseroda)**

Ir. I Made Astawa
Direktur Utama

Lampiran : 13





RIWAYAT HIDUP



Ni Putu Juni Asmariati lahir di Denpasar pada tanggal 14 Juni 1980. Penulis lahir dari pasangan suami istri Bapak I Made Merta, S.Pd dan Ibu Ni Wayan Muliani, S.Pd. Penulis berkebangsaan Indonesia dan beragama Hindu. Kini penulis beralamat di Jl. Jambrud II Gang IV No 2 Ubung Kaja, Denpasar Utara, Bali.

Penulis menyelesaikan pendidikan di TK Indraprasta, Kesiman Petilan, Denpasar Timur dan lulus pada tahun 1987. Kemudian penulis melanjutkan pendidikan dasar di SDN 6 Kesiman, Denpasar Timur dan lulus pada tahun 1993. Selanjutnya penulis menyelesaikan pendidikan di SMP Negeri 1 Denpasar pada tahun 1996. Pada tahun 1999, penulis lulus dari SMA Negeri 1 Denpasar dan melanjutkan ke Program Studi Manajemen Keuangan. Pada semester akhir tahun 2003 penulis telah menyelesaikan Skripsi yang berjudul “Analisis Pengaruh Faktor – Faktor Fundamental Terhadap Harga Saham Di Pasar Modal Pada Sektor Perbankan”. Selanjutnya penulis melanjutkan ke Program Studi Ilmu Manajemen Pascasarjana Universitas Pendidikan Ganesha. Pada semester akhir tahun 2024 penulis telah menyelesaikan Tesis yang berjudul “Analisis Kinerja Keuangan PT BPR Bank Daerah Bangli (Perseroda) Periode 2017 – 2021”.