



Lampiran 1. Innstrumen penelitian

INSTRUMEN PENELITIAN

Yth. Bapak/Ibu

Di SMA Negeri 3 Kuta Selatan

Dengan Hormat,

Saya bertanda tangan di bawah ini:

Nama : Ni Kadek Indah Permata

Program Studi/Jurusan : Administrasi Pendidikan Universitas Pendidikan
Ganesha

Sehubungan dengan penyusunan tugas akhir tesis saya yang berjudul “Determinasi Kepemimpinan Transformasional Kepala Sekolah, Komunikasi Interpersonal, dan Motivasi Kerja Terhadap Komitmen Organisasi Guru di SMA Negeri 3 Kuta Selatan” yang digunakan sebagai salah satu syarat untuk mendapatkan gelar Magister Pendidikan dari Program Studi Administrasi Pendidikan Universitas Pendidikan Ganesha. Dengan ini memohon kesediaan bapak dan ibu meluangkan waktu dan bersedia menjadi responden dari penelitian ini dengan menjawab pernyataan-pernyataan penelitian (Terlampir) dengan jujur sesuai dengan keadaan sebenarnya. Atas kesediaan dan kerjasama bapak dan ibu saya ucapkan terimakasih.

Hormat Saya,

Ni Kadek Indah Permata

KUESIONER PENELITIAN

I. Variabel Penelitian

Komitmen Organisasi	(Y)
Kepemimpinan Transformasional	(X1)
Komunikasi Interpersonal	(X2)
Motivasi Kerja	(X3)

II. Identitas Responden

Nama :

Umur :

Jenis Kelamin : a. Laki-laki b. Perempuan

III. Petunjuk Pengisian

Beri tanda centang (✓) pada kolom yang paling sesuai dengan respon anda.

Keterangan: SS = Sangat Setuju
S = Setuju
KS = Kurang Setuju
TS = Tidak Setuju
STS = Sangat Tidak Setuju

DETERMINASI KEPEMIMPINAN TRANSFORMASIONAL, KOMUNIKASI
INTERPERSONAL, DAN MOTIVASI KERJA TERHADAP KOMITMEN
ORGANISASI
GURU DI SMA NEGERI 3 KUTA SELATAN

Tabel 3.1
Kisi-kisi Instrumen Komitmen Organisasi

No	Variabel	Dimensi	Indikator	No Soal	Jumlah Soal
(1)	(2)	(3)	(4)	(5)	(6)
5.	Komitmen Organisasi	4) Komitmen Afektif	1. Keterikatan emosional pada organisasi	1,2,3,4	4
			2. Manfaat organisasi	5,6,7,8,9,10,11	7
		5) Komitmen Berkelanjutan	3. Konsisten karyawan	12,13,14,15	4
			4. Komitmen karyawan	16,17,18,19	4
		6) Komitmen Normatif	3. Kepercayaan terhadap organisasi	20,21,22,23,24,25	6
			4. Tanggung jawab terhadap organisasi	26,27,28,29,30,31,32,33,34,35	10
Jumlah Soal					35

No	Pertanyaan/Pernyataan	Alternatif Jawaban				
		SS	S	KS	TS	STS
1.	Saya mampu mengendalikan emosional pada saat menghadapi permasalahan					
2.	Saya mampu berpikir rasional pada saat menghadapi permasalahan					
3.	Saya mampu berperilaku positif pada saat melaksanakan aktivitas					
4.	Saya mampu membina hubungan sosial dengan orang lain					
5.	Saya memiliki pergaulan yang luas akibat bergabung dalam organisasi MGMP					
6.	Saya memiliki wawasan dan pengetahuan yang luas akibat bergabung dengan organisasi MGMP					
7.	Saya mampu melatih jiwa kepemimpinan semenjak bergabung dalam organisasi MGMP					
8.	Saya mampu meningkatkan kemampuan komunikasi semenjak bergabung dalam organisasi MGMP					
9.	Saya mampu manajemen waktu semenjak bergabung dalam organisasi MGMP					
10.	Saya mampu membentuk kecerdasan emosional semenjak bergabung dalam organisasi MGMP					
11.	Saya mampu meningkatkan <i>softskill</i> semenjak bergabung dalam organisasi MGMP					
12.	Saya memiliki pendirian yang teguh					
13.	Saya selalu memberikan kinerja terbaik					
14.	Saya merupakan pribadi yang ulet					

15.	Saya selalu mengayomi peserta didik					
16.	Saya bekerja dengan profesional					
17.	Saya selalu menerima kritik dan saran orang lain					
18.	Saya selalu berupaya memperbaiki diri sendiri					
19.	Saya selalu menghargai hasil kinerja orang lain					
20.	Saya selalu memberikan kepercayaan terhadap organisasi					
21.	Saya tidak pernah menyalahkan anggota tim					
22.	Saya selalu menjaga kepuasan kerja anggota tim					
23.	Saya memiliki rasa tanggungjawab yang tinggi					
24.	Saya berusaha mengenali karakteristik anggota tim					
25.	Saya selalu menjunjung tinggi nilai kejujuran					
26.	Saya selalu bersungguh-sungguh mengerjakan suatu pekerjaan					
27.	Saya memiliki sifat rela berkorban					
28.	Saya memiliki disiplin yang tinggi					
29.	Saya adalah orang yang dapat diandalkan					
30.	Saya adalah orang yang dapat dipercaya					
31.	Saya merupakan orang yang taat dengan peraturan					
32.	Saya selalu menepati janji					
33.	Saya selalu menghormati dan menjaga diri sendiri					
34.	Saya berani mennetukan jalan yang benar					
35.	Saya selalu berpartisipasi dalam setiap kegiatan					

Tabel 3.2
Kisi- Kisi Instrumen Kepemimpinan Trnasformasional

No	Variabel	Dimensi	Indikator	No Soal	Jumlah Soal
(1)	(2)	(3)	(4)	(5)	(6)
6.	Kepemimpinan Trnasformasional	5) Karismatik	4. Memberikan dampak yang hebat	36,37,38,39,40	5
			5. Percaya diri sendiri	41,42,43,44,45,46	6
			6. Memiliki visi & misi yang jelas	47,48	2
		6) Menginspirasi	4. Berinovasi	49,50,51,52	4
			5. Komunikatif & terbuka	53,54,55,56	4
			6. Teladan	57,58,59	3
		7) Stimulasi	3. Berani mengambil resiko	60,61,62	3
			4. Mampu memberikan solusi terhadap permasalahan	63,64	2
		8) Konsiderasi	3. Menjadi mentor	65,66,67,68	4
			4. Menyediakan konseling	69,70	2
		Jumlah Soal			

No	Pertanyaan/Pernyataan	Alternatif Jawaban				
		SS	S	KR	TS	STS
36.	Saya selalu melakukan kebaikan kecil terhadap anggota tim					
37.	Saya selalu peduli dengan isu yang dihadapi oleh anggota tim					
38.	Saya selalu mengutamakan visi dan misi					
39.	Saya selalu menjadi sukarelawan untuk komunitas					
40.	Saya selalu menjalin kemitraan dengan komunitas					
41.	Saya berani menyampaikan pendapat didepan umum					
42.	Saya selalu bertanya jika ada yang tidak jelas					
43.	Saya tidak mudah putus asa saat gagal melakukan sesuatu					
44.	Saya selalu tenang menghadapi masalah					
45.	Saya tidak malu untuk melakukan kebaikan					
46.	Saya tidak ragu dan yakin terhadap diri sendiri					
47.	Saya selalu memiliki tujuan yang jelas					
48.	Saya selalu memberikna motivasi terhadap orang lain					
49.	Saya sangat senang menerima tantangan					
50.	Saya memiliki ide dan pandai mencari solusi					
51.	Saya selalu menginspirasi orang lain					
52.	Saya suka bergaul dengan orang produktif dan kreatif					
53.	Saya selalu mendekatkan hubungan dengan rekan kerja					
54.	Saya selalu menerima saran dari orang lain					
55.	Saya selalu bekerjasama menyelesaikan suatu pekerjaan					
56.	Saya selalu bersikap terbuka terhadap setiap suatu peristiwa					

57.	Saya selalu menolong orang lain yang tertimpa musibah					
58.	Saya selalu menerapkan sikap toleransi					
59.	Saya selalu menerapkan sikap toleransi					
60.	Saya selalu melakukan tindakan meskipun ada resiko kegagalan					
61.	Saya mampu memahami kemampuan diri sendiri					
62.	Saya tidak pernah berhenti belajar					
63.	Saya selalu memberikan solusi terhadap rekan kerja					
64.	Saya selalu memberikan dukungan moral sesuai dengan situasi dan kondisi					
65.	Saya selalu menjadi pendengar yang baik					
66.	Saya selalu berusaha memecahkan permasalahan yang dihadapi					
67.	Saya selalu bersikap baik terhadap orang lain					
68.	Saya selalu memberikan kritik yang membangun					
69.	Saya selalu menyediakan konseling antar rekan kerja					
70.	Saya selalu memberikan rasa aman terhadap orang lain					

Tabel 3.3
Kisi-Kisi Instrumen Komunikasi Interpersonal

No	Variabel	Dimensi	Indikator	No Soal	Jumlah Soal		
(1)	(2)	(3)	(4)	(5)	(6)		
7.	Komunikasi Interpersonal	2. Keterbukaan	3. Keinginan untuk terbuka	71,72	2		
			4. Jujur	73,74,75, 76,77	5		
		3. Empati	4. Memahami perasaan orang lain	78,79,80, 81,82,83, 84,85,86	9		
			5. Merasakan senasib sepenanggungan	87,88,89	3		
		6. Dukungan	3. Memberikan apresiasi	90,91	2		
			4. Mendorong rekan untuk berkembang	92,93	2		
		3. Rasa Positif	3. Memiliki perasaan positif	94,95	2		
			4. Memiliki sifat bekerjasama	96,97	2		
		4. Kesamaan	3. Memiliki komunikasi efektif	98,99,100	3		
			4. Menghargai orang lain	101,102, 103,104, 105	5		
		Jumlah Soal					35

No	Pertanyaan/Pernyataan	Alternatif Jawaban				
		SS	S	KS	TS	STS
71.	Saya selalu memberikan perhatian terhadap orang lain hal ini sebagai bentuk penghargaan					
72.	Saya meyakini bahwa setiap orang memiliki hak untuk menyampaikan pendapat					
73.	Saya tidak memiliki sikap munafik					
74.	Saya selalu bersifat adil terhadap orang lain					
75.	Saya tidak pernah menyebarkan rumor yang tidak jelas					
76.	Saya tidak pernah berbohong terhadap orang lain					
77.	Saya selalu tegas dalam menyampaikan informasi					
78.	Saya selalu memberikan ilmu yang dimiliki terhadap orang lain					
79.	Saya selalu menjaga lingkungan agar tetap bersih					
80.	Saya selalu memberikan bantuan terhadap anak yatim piatu					
81.	Saya selalu meminjamkan uang kepada rekan yang membutuhkan					
82.	Saya selalu menghibur rekan yang sedang bersedih					
83.	Saya turut membantu dan menyelesaikan masalah bila teman sedang berada dalam kesusahan					
84.	Saya selalu menghormati pengorbanan orang lain					
85.	Saya tidak pernah membuang-buang makanan					
86.	Saya tidak pernah menghambur-hamburkan uang					

87.	Saya selalu melakukan kerja bakti disekolah					
88.	Saya selalu menjaga keamanan sekolah					
89.	Saya selalu menghormati perbedaan agama					
90.	Saya selalu menunjukkan rasa kasih sayang terhadap orang lain					
91.	Saya selalu menghabiskan waktu bersama rekan kerja					
92.	Saya tidak pernah memaksakan kehendak atau pandangan pribadi terhadap orang lain					
93.	Saya selalu menghindari kata-kata dan tindakan yang dapat menyinggung perasaan orang lain					
94.	Saya tidak pernah memiliki perasaan negatif terhadap orang lain					
95.	Saya selalu merasakan perasaan bahagia					
96.	Saya selalu melakukan musyawarah dalam menyelesaikan permasalahan					
97.	Saya selalu bekerjasama menciptakan suasana yang tenang dan kondusif					
98.	Saya mamu menyimak dan memberikan respon terhadap orang lain					
99.	Saya mampu memberikan saran dan kritik terhadap orang lain					
100	Saya selalu menunjukkan rasa terimakasih setelah dibantu oleh orang lain					
101	Saya selalu menunjukkan tata krama didepan umum					
102	Saya selalu menrima perbedaan					

103	Saya tidak pernah melakukan tindakan yang melanggar hukum					
104	Saya tidak pernah bersikap sombong					
105	Saya selalu menghormati hak asasi manusia					



Tabel 3.4
Kisi-Kisi Instrumen Motivasi Kerja

No (1)	Variabel (2)	Dimensi (3)	Indikator (4)	No Soal (5)	Jumlah Soal (6)
8.	Motivasi Kerja	2. Kebutuhan Akan Prestasi	2. Memiliki sifat mandiri	106,107,108,109,110,111,112,113,114,115,116	11
			3. Pekerja keras	117,118,119,220,121,122,123,124,125	9
		4. Kebutuhan Akan Afiliasi	3. Memiliki sifat ramah & akrab	126,127,128,129	4
			4. Memiliki sifat bersahabat	130,131,132,133	4
		5. Kebutuhan Akan Kekuasaan	2. Mampu mempengaruhi orang lain	134,135,136,137,138,	5
			3. Mampu mengendalikan orang lain	139,140	2
		Jumlah Soal			

No	Pertanyaan/Pernyataan	Alternatif Jawaban				
		SS	S	KS	TS	STS
106.	Saya tidak suka menunda pekerjaan					
107.	Saya selalu berusaha menyelesaikan tugas tepat waktu					
108.	Saya selalu berlatih mengatur waktu dengan baik					
109.	Saya selalu memiliki inisiatif untuk mengembangkan media pembelajaran					
110.	Saya selalu menyusun tujuan pembelajaran dengan jelas					
111.	Saya mampu bekerja secara mandiri					
112.	Saya selalu bersungguh-sungguh mengerjakan sesuatu					
113.	Saya selalu menjalankan tugas sebaik-baiknya					
114.	Saya selalu meminimalisir distraksi saat bekerja					
115.	Saya selalu melakukan pekerjaan yang teratur					
116.	Saya selalu percaya dengan apa yang dikerjakan					
117.	Saya selalu menunjukkan rasa hormat					
118.	Saya selalu fokus mengerjakan sesuatu					
119.	Saya selalu memiliki komitmen dan tujuan yang jelas					
120.	Saya selalu bersikap ramah terhadap orang lain					
121.	Saya selalu berbicara dengan lembut terhadap orang lain					
122.	Saya merasa mudah bergaul dengan orang lain					
123.	Saya merasa disukai oleh banyak orang					
124.	Saya merupakan seorang yang setia kawan					

125.	Saya tidak pernah menghakimi orang lain					
126.	Saya selalu memafkan kesalahan orang lain					
127.	Saya selalu memberikan kepercayaan terhadap orang lain					
128.	Saya selalu menjadi sumber yang menyebarkan sikap positif					
129.	Saya mampu mengenali karakteristik diri sendiri					
130.	Saya selalu mendelegasikan pekerjaan terhadap anggota tim					
131.	Saya selalu mendorong anggota tim untuk terus bertumbuh					
132.	Saya selalu memiliki siasat untuk meyakinkan orang lain					
133.	Saya selalu meminta ide anggota tim untuk membangkitkan rasa antusias					
134.	Saya selalu berpartisipasi aktif terhadap anggota tim					
135.	Saya mampu berhenti berbicara pada saat merasa kesal					
136.	Saya mampu membuat orang lain merasa bersalah					
137.	Saya mampu mengendalikan pikiran orang lain					
138.	Saya tidak pernah melakukan perilaku manipulatif					
139.	Saya dipercaya sebagai pemimpin dalam tim					
140.	Saya memiliki kekuasaan untuk mempengaruhi orang lain					

Lampiran 3. Rekapitulasi uji vasilditas dan reliabilitas

3. UJI VALIDITAS

Komitmen Organisasi (Y)

No. Butir	r Hitung	r Tabel	Keterangan
1	0,423	0,312	Valid
2	0,343	0,312	Valid
3	0,366	0,312	Valid
4	0,350	0,312	Valid
5	0,347	0,312	Valid
6	0,319	0,312	Valid
7	0,493	0,312	Valid
8	0,323	0,312	Valid
9	0,372	0,312	Valid
10	0,316	0,312	Valid
11	0,371	0,312	Valid
12	0,345	0,312	Valid
13	0,359	0,312	Valid
14	0,337	0,312	Valid
15	0,450	0,312	Valid
16	0,365	0,312	Valid
17	0,411	0,312	Valid
18	0,378	0,312	Valid
19	0,426	0,312	Valid
20	0,573	0,312	Valid
21	0,380	0,312	Valid
22	0,079	0,312	Tidak valid
23	0,426	0,312	Valid
24	0,573	0,312	Valid
25	0,392	0,312	Valid
26	-0,123	0,312	Tidak valid
27	0,349	0,312	Valid
28	0,333	0,312	Valid
29	0,390	0,312	Valid
30	0,337	0,312	Valid
31	0,472	0,312	Valid
32	0,331	0,312	Valid
33	0,325	0,312	Valid
34	0,498	0,312	Valid
35	0,370	0,312	Valid

Kepemimpinan Transformatif (X1)

No. Butir	r Hitung	r Tabel	Keterangan
1	0,412	0,312	Valid
2	0,436	0,312	Valid
3	0,427	0,312	Valid
4	0,363	0,312	Valid
5	0,411	0,312	Valid
6	0,357	0,312	Valid
7	-0,130	0,312	Tidak valid
8	0,479	0,312	Valid
9	0,501	0,312	Valid
10	0,363	0,312	Valid
11	0,326	0,312	Valid
12	0,345	0,312	Valid
13	0,346	0,312	Valid
14	0,442	0,312	Valid
15	0,389	0,312	Valid
16	0,418	0,312	Valid
17	0,374	0,312	Valid
18	0,342	0,312	Valid
19	0,449	0,312	Valid
20	0,403	0,312	Valid
21	0,487	0,312	Valid
22	0,367	0,312	Valid
23	0,340	0,312	Valid
24	0,402	0,312	Valid
25	0,335	0,312	Valid
26	0,320	0,312	Valid
27	0,481	0,312	Valid
28	0,337	0,312	Valid
29	0,444	0,312	Valid
30	-0,169	0,312	Tidak valid
31	0,393	0,312	Valid
32	0,449	0,312	Valid
33	0,444	0,312	Valid
34	0,340	0,312	Valid
35	0,344	0,312	Valid

Komunikasi Interpersonal (X2)

No. Butir	r Hitung	r Tabel	Keterangan
1	0,338	0,312	Valid
2	0,381	0,312	Valid
3	0,365	0,312	Valid
4	0,420	0,312	Valid
5	0,349	0,312	Valid
6	0,355	0,312	Valid
7	0,369	0,312	Valid
8	0,330	0,312	Valid
9	0,454	0,312	Valid
10	0,345	0,312	Valid
11	0,345	0,312	Valid
12	0,344	0,312	Valid
13	0,340	0,312	Valid
14	0,340	0,312	Valid
15	0,353	0,312	Valid
16	-0,088	0,312	Tidak valid
17	0,373	0,312	Valid
18	-0,198	0,312	Tidak valid
19	0,610	0,312	Valid
20	0,324	0,312	Valid
21	0,622	0,312	Valid
22	0,553	0,312	Valid
23	0,360	0,312	Valid
24	0,612	0,312	Valid
25	0,313	0,312	Valid
26	0,632	0,312	Valid
27	0,612	0,312	Valid
28	0,313	0,312	Valid
29	0,588	0,312	Valid
30	0,553	0,312	Valid
31	0,431	0,312	Valid
32	0,368	0,312	Valid
33	0,343	0,312	Valid
34	0,576	0,312	Valid
35	0,421	0,312	Valid

Motivasi Kerja (X3)

No. Butir	r Hitung	r Tabel	Keterangan
1	0,403	0,312	Valid
2	0,317	0,312	Valid
3	0,461	0,312	Valid
4	0,408	0,312	Valid
5	0,429	0,312	Valid
6	0,358	0,312	Valid
7	0,389	0,312	Valid
8	0,396	0,312	Valid
9	0,349	0,312	Valid
10	0,365	0,312	Valid
11	0,511	0,312	Valid
12	0,360	0,312	Valid
13	0,410	0,312	Valid
14	0,426	0,312	Valid
15	0,432	0,312	Valid
16	0,353	0,312	Valid
17	0,401	0,312	Valid
18	0,404	0,312	Valid
19	0,343	0,312	Valid
20	0,367	0,312	Valid
21	0,372	0,312	Valid
22	0,379	0,312	Valid
23	0,389	0,312	Valid
24	0,343	0,312	Valid
25	0,350	0,312	Valid
26	0,455	0,312	Valid
27	0,447	0,312	Valid
28	0,424	0,312	Valid
29	0,412	0,312	Valid
30	0,462	0,312	Valid
31	0,206	0,312	Tidak valid
32	0,302	0,312	Tidak valid
33	0,377	0,312	Valid
34	0,358	0,312	Valid
35	-0,005	0,312	Tidak valid

4. UJI RELIABILITAS

Variabel	Koefisien Alpha Cronbach's	Kesimpulan
Komitmen organisasi	0,811	Reliabel
Kepemimpinan transformasional	0,810	Reliabel
Komunikasi Interpersonal	0,836	Reliabel
Motivasi kerja	0,810	Reliabel

Lampiran 4. Hasil Analisis Deskriptif

Hasil Analisis Deskriptif

Descriptive Statistics									
	N	Range	Minimum	Maximum	Sum	Mean	Std. Deviation	Variance	
	Statistic	Statistic	Statistic	Statistic	Statistic	Statistic	Std. Error	Statistic	Statistic
Kepemimpinan Transformasional	30	28.00	131.00	159.00	4388.00	146.2667	1.37877	7.55181	57.030
Komunikasi Interpersonal	30	28.00	130.00	158.00	4242.00	141.4000	1.30657	7.15638	51.214
Motivasi Kerja	30	18.00	135.00	153.00	4278.00	142.6000	.86516	4.73869	22.455
Komitmen Organisasi	30	28.00	132.00	160.00	4455.00	148.5000	1.12929	6.18536	38.259
Valid N (listwise)	30								

Kepemimpinan Transformasional

$$R = N \text{ Max} - N \text{ Min} = 159 - 131 = 28$$

$$\text{Banyak kelas, } K = 1 + 3,3 \log N$$

$$= 1 + 3,3 \log 30$$

$$= 1 + 3,3 (1,477)$$

$$= 1 + 4,87$$

$$= 5,87 = 6$$

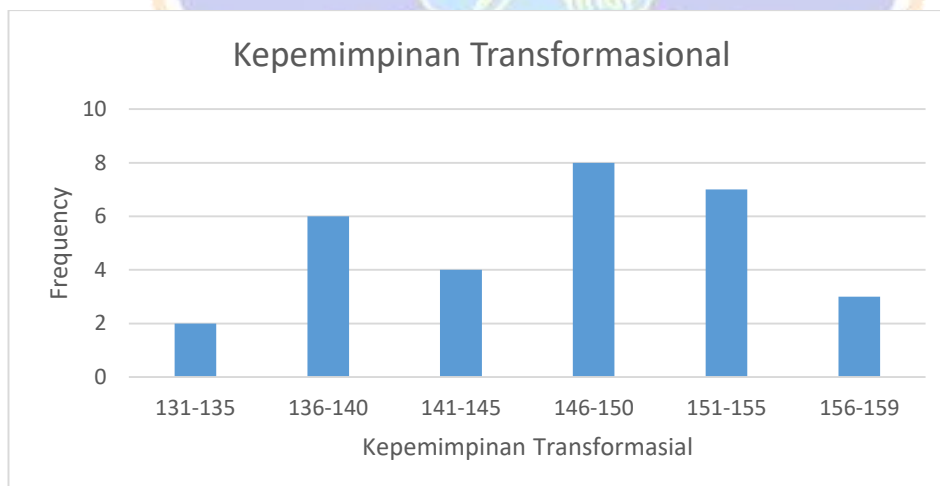
$$\text{Panjang kelas} = \text{Range/banyak kelas}$$

$$= 28/6 = 4,6 = 5$$

No	Interval	Nilai Tengah	Frekuensi
1	131-135	133	2
2	136-140	138	6
3	141-145	143	4
4	146-150	148	8
5	151-155	153	7
6	156-159	157,5	3
Jumlah			30

Kepemimpinan Transformasional

		Frequency	Percent	Valid Percent	Cumulative Percent
Valid	131-135	2	6.7	6.7	6.7
	136-140	6	20.0	20.0	26.7
	141-145	4	13.3	13.3	40.0
	146-150	8	26.7	26.7	66.7
	151-155	7	23.3	23.3	90.0
	156-159	3	10.0	10.0	100.0
	Total	30	100.0	100.0	



Komunikasi Interpersonal

$$R = N_{\text{Max}} - N_{\text{Min}} = 158 - 130 = 28$$

$$\text{Banyak kelas, } K = 1 + 3,3 \log N$$

$$= 1 + 3,3 \log 30$$

$$= 1 + 3,3 (1,477)$$

$$= 1 + 4,87$$

$$= 5,87 = 6$$

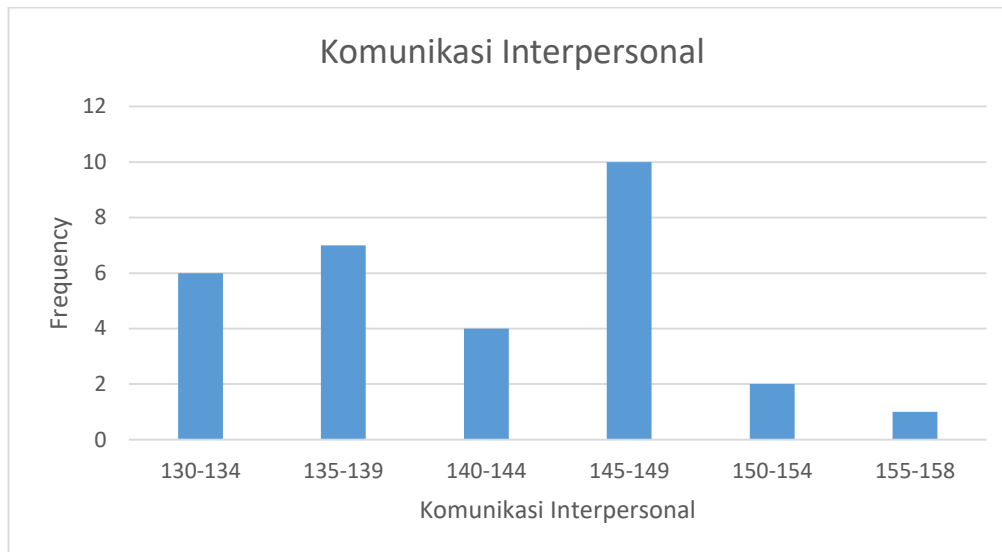
$$\text{Panjang kelas} = \text{Range/banyak kelas}$$

$$= 28/6 = 4,6 = 5$$

No	Interval	Nilai Tengah	Frekuensi
1	130-134	132	6
2	135-139	137	7
3	140-144	142	4
4	145-149	147	10
5	150-154	152	2
6	155-158	156,5	1
Jumlah			30

Komunikasi Interpersonal

		Frequency	Percent	Valid Percent	Cumulative Percent
Valid	130-134	6	20.0	20.0	20.0
	135-139	7	23.3	23.3	43.3
	140-144	4	13.3	13.3	56.7
	145-149	10	33.3	33.3	90.0
	150-154	2	6.7	6.7	96.7
	155-158	1	3.3	3.3	100.0
Total		30	100.0	100.0	



Motivasi Kerja

$$R = N_{\text{Max}} - N_{\text{Min}} = 153 - 135 = 18$$

$$\text{Banyak kelas, } K = 1 + 3,3 \log N$$

$$= 1 + 3,3 \log 30$$

$$= 1 + 3,3 (1,477)$$

$$= 1 + 4,87$$

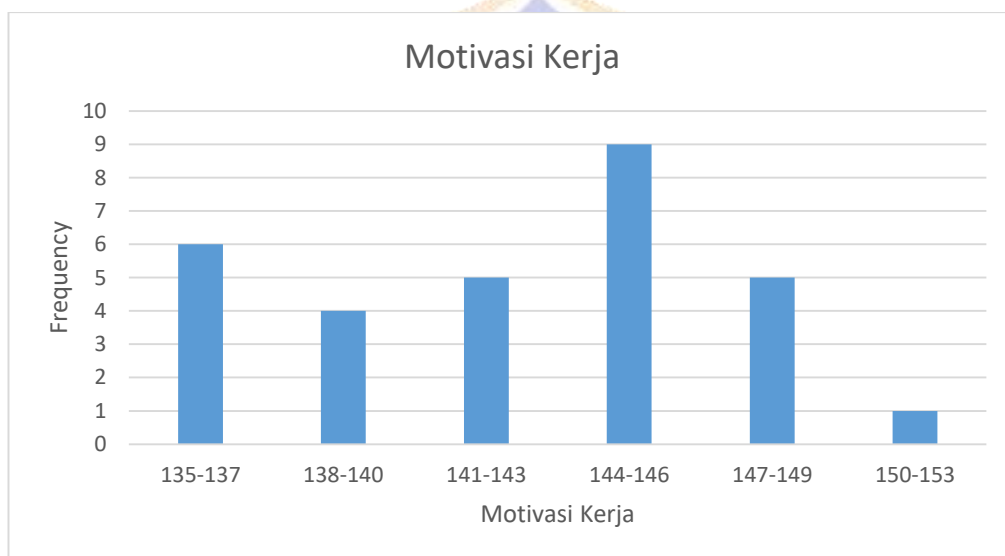
$$= 5,87 = 6$$

$$\text{Panjang kelas} = \text{Range/banyak kelas}$$

$$= 18/6 = 3$$

No	Interval	Nilai Tengah	Frekuensi
1	135-137	136	6
2	138-140	139	4
3	141-143	142	5
4	144-146	145	9
5	147-149	148	5
6	150-153	151,5	1
Jumlah			30

		Motivasi Kerja			Cumulative
		Frequency	Percent	Valid Percent	Percent
Valid	135-137	6	20.0	20.0	20.0
	138-140	4	13.3	13.3	33.3
	141-143	5	16.7	16.7	50.0
	144-146	9	30.0	30.0	80.0
	147-149	5	16.7	16.7	96.7
	150-153	1	3.3	3.3	100.0
Total		30	100.0	100.0	



Komitmen Organisasi

$$R = N_{\text{Max}} - N_{\text{Min}} = 160 - 132 = 28$$

$$\text{Banyak kelas, } K = 1 + 3,3 \log N$$

$$= 1 + 3,3 \log 30$$

$$= 1 + 3,3 (1,477)$$

$$= 1 + 4,87$$

$$= 5,87 = 6$$

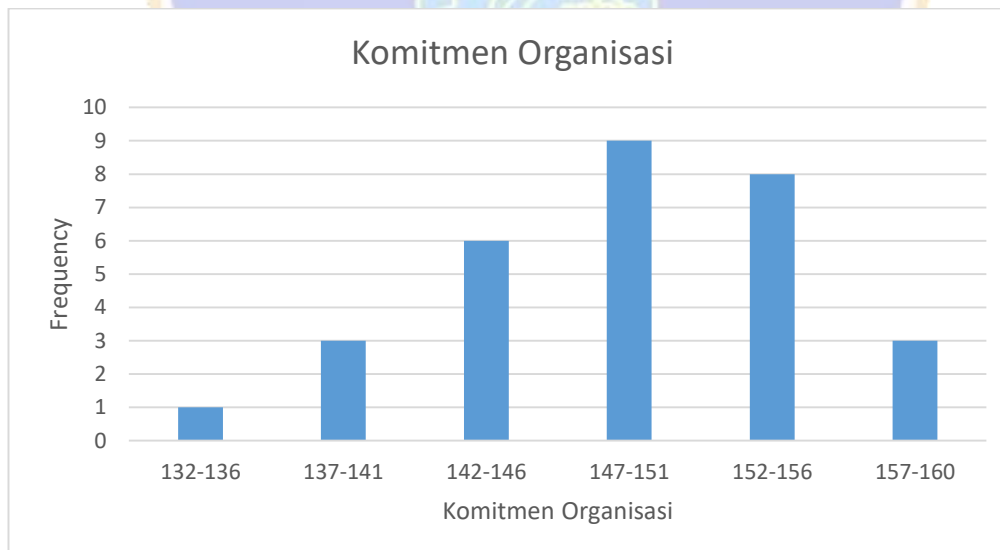
$$\text{Panjang kelas} = \text{Range} / \text{banyak kelas}$$

$$= 28 / 6 = 4,6 = 5$$

No	Interval	Nilai Tengah	Frekuensi
1	132-136	134	1
2	137-141	139	3
3	142-146	144	6
4	147-151	149	9
5	152-156	154	8
6	157-160	158,5	3
Jumlah			30

Komitmen Organisasi

		Frequency	Percent	Valid Percent	Cumulative Percent
Valid	132-136	1	3.3	3.3	3.3
	137-141	3	10.0	10.0	13.3
	142-146	6	20.0	20.0	33.3
	147-151	9	30.0	30.0	63.3
	152-156	8	26.7	26.7	90.0
	157-160	3	10.0	10.0	100.0
	Total	30	100.0	100.0	



Lampiran 5. Hasil analisis Data

Uji Prasyarat

Uji Normalitas

Tests of Normality

	Kolmogorov-Smirnov ^a			Shapiro-Wilk		
	Statistic	df	Sig.	Statistic	df	Sig.
X1	.105	30	.200*	.958	30	.271
X2	.175	30	.020	.952	30	.191
X3	.134	30	.177	.945	30	.125
Y	.157	30	.057	.967	30	.463

*. This is a lower bound of the true significance.

a. Lilliefors Significance Correction

Uji Linieritas



ANOVA Table

			Sum of Squares	df	Mean Square	F	Sig.
Y *	Between	(Combined)	1105.000	18	61.389	150.062	<.001
X1	Groups						
		Linearity	1058.325	1	1058.325	2587.017	<.001
		Deviation from Linearity	46.675	17	2.746	6.711	.114
	Within Groups		4.500	11	.409		
	Total		1109.500	29			

ANOVA Table

			Sum of Squares	df	Mean Square	F	Sig.
Y *	Between	(Combined)	1063.833	16	66.490	18.928	<.001
X2	Groups	Linearity	1026.949	1	1026.949	292.343	<.001

	Deviation from Linearity	36.884	15	2.459	.700	.748
	Within Groups	45.667	13	3.513		
	Total	1109.500	29			

ANOVA Table

			Sum of Squares	df	Mean Square	F	Sig.
Y *	Between	(Combined)	1091.833	14	77.988	66.216	<.001
X3	Groups	Linearity	1020.002	1	1020.002	866.039	<.001
		Deviation from Linearity	71.832	13	5.526	4.691	.310
	Within Groups		17.667	15	1.178		
	Total		1109.500	29			

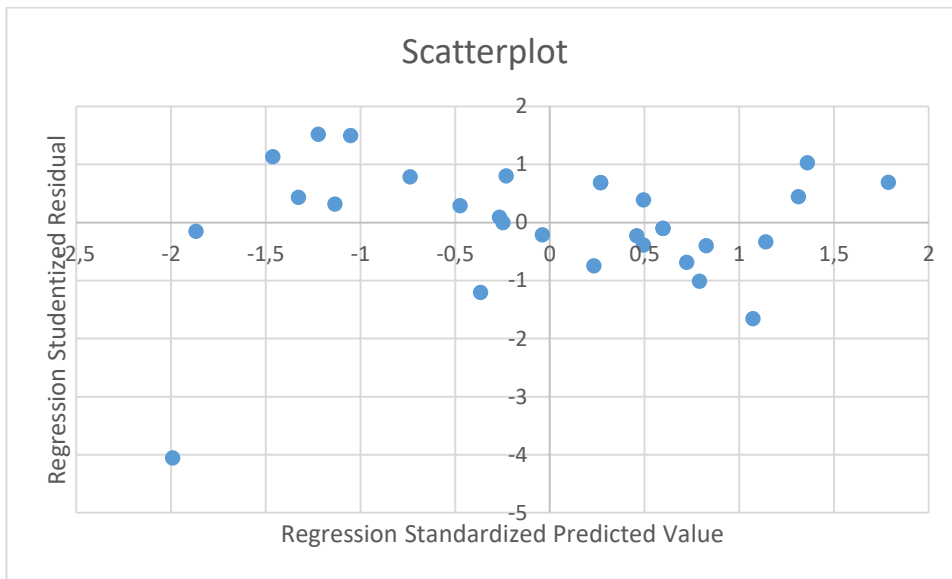
Uji Multikolinearitas

Coefficients^a

Model		Unstandardized Coefficients		Standardized Coefficients	t	Sig.	Collinearity Statistics	
		B	Std. Error	Beta			Tolerance	VIF
1	(Constant)	56.703	20.156		2.813	.009		
	X1	.748	.168	.914	4.447	<.001	.037	7.147
	X2	.411	.215	.476	1.915	.067	.025	9.727
	X3	-.532	.392	-.407	-1.355	.187	.017	8.120

a. Dependent Variable: Y

Uji Heteroskedastisitas



Uji Autokorelasi

Model Summary^b

Model	R	R Square	Adjusted R Square	Std. Error of the Estimate	Durbin-Watson
1	.980 ^a	.960	.955	1.313	1.081

a. Predictors: (Constant), X3, X1, X2

b. Dependent Variable: Y

X1 X2 X3 ke Y

ANOVA^a

Model		Sum of Squares	df	Mean Square	F	Sig.
1	Regression	1064.661	3	354.887	205.784	<.001 ^b
	Residual	44.839	26	1.725		
	Total	1109.500	29			

a. Dependent Variable: Y

b. Predictors: (Constant), X3, X1, X2

X1 ke Y

ANOVA^a

Model		Sum of Squares	df	Mean Square	F	Sig.
1	Regression	1058.325	1	1058.325	579.058	<.001 ^b
	Residual	51.175	28	1.828		

Total	1109.500	29			
-------	----------	----	--	--	--

- a. Dependent Variable: Y
b. Predictors: (Constant), X1

Model Summary^b

Model	R	R Square	Adjusted R Square	Std. Error of the Estimate	Durbin-Watson
1	.977 ^a	.954	.952	1.352	.835

- a. Predictors: (Constant), X1
b. Dependent Variable: Y

X2 ke Y

Model Summary^b

Model	R	R Square	Adjusted R Square	Std. Error of the Estimate
1	.962 ^a	.926	.923	1.717

- a. Predictors: (Constant), X2
b. Dependent Variable: Y

ANOVA^a

Model		Sum of Squares	df	Mean Square	F	Sig.
1	Regression	1026.949	1	1026.949	348.326	<.001 ^b
	Residual	82.551	28	2.948		
	Total	1109.500	29			

- a. Dependent Variable: Y
b. Predictors: (Constant), X2

X3 ke Y

Model Summary^b

Model	R	R Square	Adjusted R Square	Std. Error of the Estimate
1	.959 ^a	.919	.916	1.788

a. Predictors: (Constant), X3

b. Dependent Variable: Y

		ANOVA ^a				
Model		Sum of Squares	df	Mean Square	F	Sig.
1	Regression	1020.002	1	1020.002	319.112	<.001 ^b
	Residual	89.498	28	3.196		
	Total	1109.500	29			

a. Dependent Variable: Y

b. Predictors: (Constant), X3

Sumbangan Efektif

Rumus yang digunakan adalah:

$$SE_{X_1} = SR_{X_1} \cdot R^2$$

$$SE_{X_2} = SR_{X_2} \cdot R^2$$

Berdasarkan data seperti yang ada pada lampiran 3a diperoleh:

$$\sum X_1 = 4388$$

$$\sum X_2 = 4242$$

$$\sum X_3 = 4278$$

$$\sum Y = 4455$$

$$\sum X_1 Y = 651896$$

$$\sum X_2 Y = 629956$$

$$\sum X_3 Y = 635323$$

$$R_{1234y} = 0,980 \quad \square \quad R^2_{1234y} = 0,960$$

$$\sum x_{1y} = \sum X_1 Y - \frac{(\sum X_1)(\sum Y)}{N}$$

$$\sum x_{1y} = 651896 - \frac{4388 \times 4455}{30}$$

$$\sum x_{1y} = 278$$

$$\sum x_2y = \Sigma X_2Y - \frac{(\Sigma X_2)(\Sigma Y)}{N}$$

$$\sum x_2y = 629956 - \frac{4242 \times 4455}{30}$$

$$\sum x_2y = 21,662$$

$$\sum x_3y = \Sigma X_3Y - \frac{(\Sigma X_3)(\Sigma Y)}{N}$$

$$\sum x_3y = 635323 - \frac{4278 \times 4455}{30}$$

$$\sum x_3y = 40$$

$$JK_{reg} = 1064,661$$

$$JK_{total} = 1109,500$$

Menghitung Sumbangan Relatif (SR):

$$SR_{x_1} = \frac{a_1 \sum x_1y}{JK_{reg}} = \frac{0,748 \times 278}{1064,661} = 0,1953147 = 19,53\% \text{ (pembulatan)}$$

$$SR_{x_2} = \frac{a_2 \sum x_2y}{JK_{reg}} = \frac{0,411 \times 21,662}{1064,661} = 0,0083623 = 0,833\% \text{ (pembulatan)}$$

$$SR_{x_3} = \frac{a_3 \sum x_3y}{JK_{reg}} = \frac{0,532 \times 40}{1064,661} = 0,409934 = 0,0199875 = 2\% \text{ (pembulatan)}$$

Menghitung Sumbangan Efektif (SE):

$$SE_{x_1} = SR_{x_1} \cdot R^2 = 0,195 \times 0,960 = 0,1872 = 18,72\%$$

$$SE_{x_2} = SR_{x_2} \cdot R^2 = 0,08 \times 0,960 = 0,0768 = 7,68\%$$

$$SE_{x_3} = SR_{x_3} \cdot R^2 = 0,19 \times 0,960 = 0,1824 = 18,24\%$$

----- +

$$\text{Total} = 44,64\%$$

