



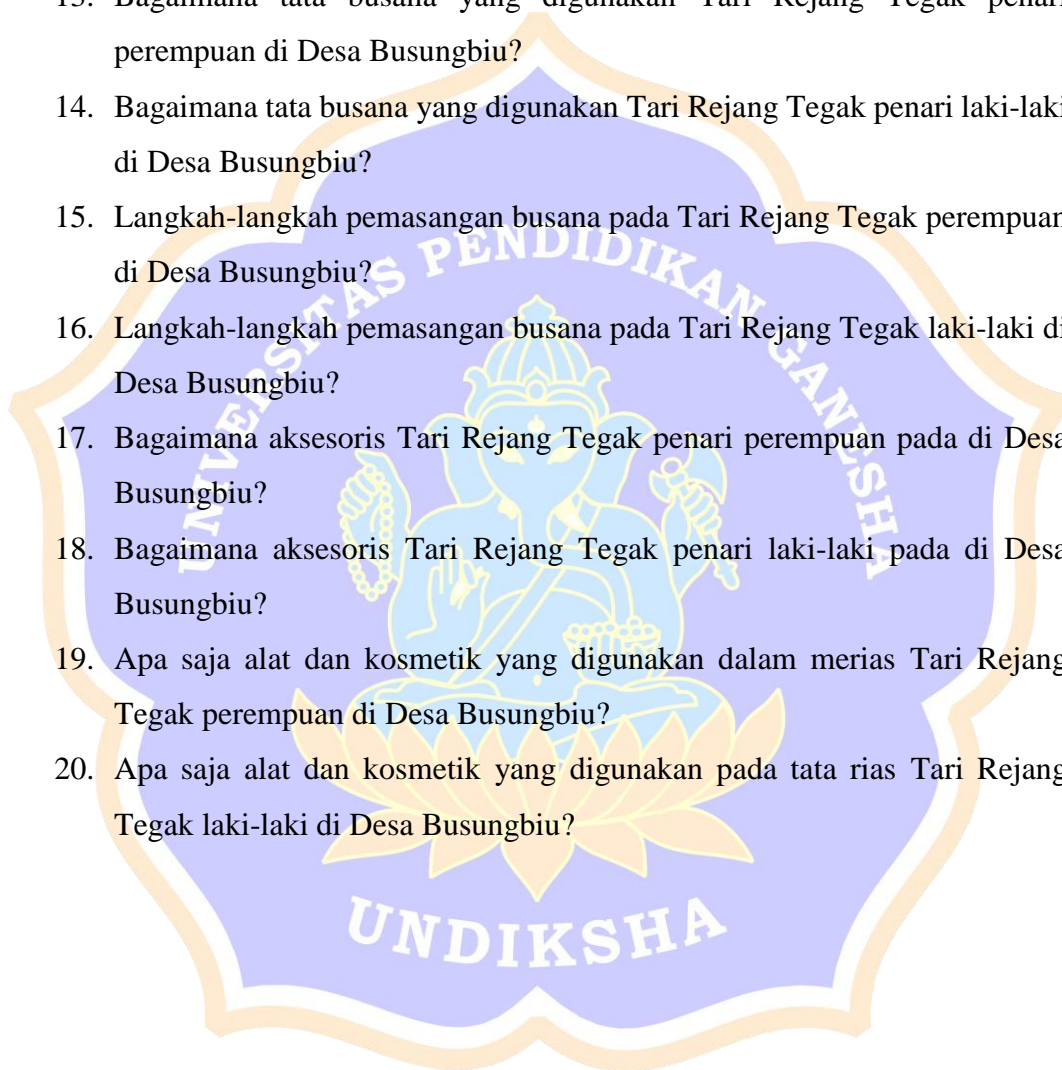
Lampiran 1. Pedoman Wawancara

PEDOMAN WAWANCARA**TATA RIAS TARI REJANG TEGAK DI DESA
BUSUNGBIU, KABUPATEN
BULELENG, BALI****Informan :****Tempat Wawancara :****Waktu Wawancara :**

Pedoman wawancara digunakan untuk mengumpulkan data terkait dengan tata rias wajah, tata rias rambut, busana dan aksesoris yang digunakan pada Tata Rias Tari Rejang Tegak di Desa Busungbiu, Kabupaten Buleleng, Bali.

1. Bagaimana bentuk alis pada tata rias Tari Rejang Tegak perempuan di Desa Busungbiu?
2. Bagaimana bentuk alis pada tata rias Tari Rejang Tegak laki-laki di Desa Busungbiu?
3. Apa warna eyeshadow pada tata rias Tari Rejang Tegak perempuan di Desa Busungbiu?
4. Apa warna eyeshadow pada tata rias Tari Rejang Tegak laki-laki di Desa Busungbiu?
5. Apa warna lipstick yang digunakan pada tata rias Tari Rejang Tegak perempuan di Desa Busungbiu?
6. Apa warna lipstick yang digunakan pada tata rias Tari Rejang Tegak laki-laki di Desa Busungbiu?
7. Bagaimana langkah-langkah dalam tata rias wajah pada Tari Rejang Tegak perempuan di Desa Busungbiu?
8. Bagaimana langkah-langkah dalam tata rias wajah pada Tari Rejang Tegak laki-laki di Desa Busungbiu?
9. Bagaimana tata rias rambut Tari Rejang Tegak penari perempuan di Desa Busungbiu?

10. Bagaimana tata rias rambut Tari Rejang Tegak penari laki-laki di Desa Busungbiu?
11. Bagaimana langkah-langkah dalam tata rias rambut pada Tari Rejang Tegak perempuan di Desa Busungbiu?
12. Bagaimana langkah-langkah dalam tata rias rambut pada Tari Rejang Tegak laki-laki di Desa Busungbiu?
13. Bagaimana tata busana yang digunakan Tari Rejang Tegak penari perempuan di Desa Busungbiu?
14. Bagaimana tata busana yang digunakan Tari Rejang Tegak penari laki-laki di Desa Busungbiu?
15. Langkah-langkah pemasangan busana pada Tari Rejang Tegak perempuan di Desa Busungbiu?
16. Langkah-langkah pemasangan busana pada Tari Rejang Tegak laki-laki di Desa Busungbiu?
17. Bagaimana aksesoris Tari Rejang Tegak penari perempuan pada di Desa Busungbiu?
18. Bagaimana aksesoris Tari Rejang Tegak penari laki-laki pada di Desa Busungbiu?
19. Apa saja alat dan kosmetik yang digunakan dalam merias Tari Rejang Tegak perempuan di Desa Busungbiu?
20. Apa saja alat dan kosmetik yang digunakan pada tata rias Tari Rejang Tegak laki-laki di Desa Busungbiu?



Lampiran 2. Pedoman Observasi

PEDOMAN OBSERVASI**TATA RIAS TARI REJANG TEGAK DI DESA
BUSUNGBIU, KABUPATEN BULELENG, BALI**

Tempat Observasi :

Waktu Observasi :

No	Indikator	Ada	Tidak Ada	Keterangan
1.	Tata Rias Wajah			
Penari Perempuan :				
a.	Kuas Makeup			
b.	Sponss			
c.	Foundation			
d.	Bedak Tabur			
e.	Bedak Padat			
f.	Lipstik			
g.	Eyeshadow pallete			
h.	Blush on			
i.	Pensil alis			
j.	Shading			
k.	Bulu mata			
l.	Highliter			
Penari Laki-Laki :				
a.	Kuas Makeup			
b.	Sponss			
c.	Foundation			
d.	Bedak Tabur			
e.	Bedak Padat			
f.	Lipstik			
g.	Eyeshadow pallete			
h.	Blush on			
i.	Pensil alis			
j.	Shading			
k.	Pasta gigi			
2.	Tata Rias Rambut			
Penari Perempuan :				
a.	Jepit hitam			
b.	Karet			
c.	Sisir penghalus sasak			
d.	Hairspray			

e.	Sisir ekor			
f.	Cemara			
g.	Bunga sandat emas			
h.	Bunga mawar merah			
i.	Sirkam			
j.	Bancangan bunga palsu			
k.	Bunga sandat palsu			
l.	Hairpiece			
m.	Tajuk			
n.	Bunga kap			
Penari Laki-Laki :				
a.	Jepit hitam			
b.	Gelungan			
c.	Hairspray			
d.	Sisir ekor			
3. Busana				
Penari perempuan :				
a.	Kancing			
b.	Selendang songket			
c.	Kain prada			
d.	Wastra kuning bebali			
e.	Sabuk dasar			
f.	Sabuk lilit prada			
g.	Lontorso			
Penari Laki-Laki :				
a.	Lamak			
b.	Badong			
c.	Baju putih lengan Panjang			
d.	Celana putih Panjang			

e.	Stewel			
f.	Kain putih Panjang			
g.	Ampok- ampok			
h.	Angkep pala			
i.	Stagen			
j.	Gelang kana			
Penari Perempuan :				
a.	Bros			
b.	Gelang			
c.	Kalung			
d.	Cincin			
e.	Subeng			
Penari Laki-Laki :				
a.	Keris			
b.	Rumbing			

Lampiran 3 Hasil Observasi dan Hasil Wawancara Narasumber

Tata Rias Tari Rejang Tegak di Desa Busungbiu

No	Butir Observasi	Ada	Tidak Ada	Keterangan
1.	Tata Rias Wajah			
Penari Perempuan :				
a.	Kuas Makeup	√		Menggunakan alat, bahan dan kosmetik yang sama
b.	Sponss	√		Menggunakan alat, bahan dan kosmetik yang sama
c.	Foundation	√		Menggunakan alat, bahan dan kosmetik yang sama
d.	Bedak Tabur	√		Menggunakan alat, bahan dan kosmetik yang sama
e.	Bedak Padat	√		Menggunakan alat, bahan dan kosmetik yang sama
f.	Lipstik	√		Menggunakan alat, bahan dan kosmetik yang sama
g.	Eyeshadow pallete	√		Menggunakan alat, bahan dan kosmetik yang sama
h.	Blush on	√		Menggunakan alat, bahan dan kosmetik yang sama
i.	Pensil alis	√		Menggunakan alat, bahan dan kosmetik yang sama
j.	Shading	√		Menggunakan alat, bahan dan kosmetik yang

				sama
k.	Bulu mata	√		Menggunakan alat, bahan dan kosmetik yang sama
l.	Highliter	√		Menggunakan alat, bahan dan kosmetik yang sama
Penari Laki-Laki :				
a.	Kuas Makeup	√		Menggunakan alat, bahan dan kosmetik yang sama
b.	Sponss	√		Menggunakan alat, bahan dan kosmetik yang sama
c.	Foundation	√		Menggunakan alat, bahan dan kosmetik yang sama
d.	Bedak Tabur	√		Menggunakan alat, bahan dan kosmetik yang sama
e.	Bedak Padat	√		Menggunakan alat, bahan dan kosmetik yang sama
f.	Lipstik	√		Menggunakan alat, bahan dan kosmetik yang sama
g.	Eyeshadow pallete	√		Menggunakan alat, bahan dan kosmetik yang sama
h.	Blush on	√		Menggunakan alat, bahan dan kosmetik yang sama
i.	Pensil alis	√		Menggunakan alat, bahan dan kosmetik yang sama
j.	Shading	√		Menggunakan alat, bahan dan

				kosmetik yang sama
k.	Pasta gigi	√		Menggunakan alat, bahan dan kosmetik yang sama
2.	Tata Rias Rambut			
Penari Perempuan :				
a.	Jepit hitam	√		Menggunakan alat, bahan dan kosmetik yang sama
b.	Karet	√		Menggunakan alat, bahan dan kosmetik yang sama
c.	Sisir penghalus sasak	√		Menggunakan alat, bahan dan kosmetik yang sama
d.	Hairspray	√		Menggunakan alat, bahan dan kosmetik yang sama
e.	Sisir ekor	√		Menggunakan alat, bahan dan kosmetik yang sama
f.	Cemara		√	Menggunakan hairpiece di bentuk untuk menutupi aksesoris rambut
g.	Bunga sandat emas	√		Menggunakan bunga sandat emas 25 biji
h.	Bunga mawar merah	√		Menggunakan bunga mawar merah yang sama bentuknya
i.	Sirkam	√		Menggunakan sirkam yang sama bentuknya
j.	Bancangan bunga palsu	√		Menggunakan bancangan bunga palsu
k.	Bunga sandat palsu	√		Menggunakan bunga sandat palsu

l.	Hairpiece	√		Menggunakan hairpiece
m.	Tajuk	√		Menggunakan tajuk
n.	Bunga kap	√		Menggunakan bunga kap
Penari Laki-Laki :				
a.	Jepit hitam	√		Menggunakan alat, bahan dan kosmetik yang sama
b.	Gelungan	√		Menggunakan gelungan baris
c.	Hairspray	√		Menggunakan alat, bahan dan kosmetik yang sama
d.	Sisir ekor	√		Menggunakan alat, bahan dan kosmetik yang sama
3. Busana				
Penari perempuan :				
a.	Peniti	√		Menggunakan alat, bahan dan kosmetik yang sama
b.	Selendang songket	√		Menggunakan selendang songket
c.	Kain prada	√		Menggunakan kain prada
d.	Wastra kuning bebali	√		Menggunakan wastra kuning bebali
e.	Sabuk dasar	√		Menggunakan sabuk dasar
f.	Sabuk lilit prada	√		Menggunakan sabuk lilit prada
g.	Lontorso	√		Menggunakan lontorso
Penari Laki-Laki :				
a.	Lamak	√		Menggunakan lamak
b.	Badong	√		Menggunakan badong berbentuk bulat

c.	Baju putih lengan Panjang	√		Menggunakan baju putih lengan panjang
d.	Celana putih Panjang	√		Menggunakan celana putih panjang
e.	Stewel	√		Menggunakan stewel
f.	Kain putih	√		Menggunakan kain putih
g.	Ampok-ampok	√		Menggunakan ampok-ampok
h.	Angkep pala	√		Menggunakan angkep pala
i.	Stagen	√		Menggunakan stagen
j.	Gelang kana	√		Menggunakan gelang kana
Penari Perempuan :				
a.	Bros	√		Menggunakan bros
b.	Gelang	√		Menggunakan gelang kanan dan kiri
c.	Kalung		√	Menggunakan badong berbentuk bulat
d.	Cincin	√		Menggunakan cincin
e.	Subeng	√		Menggunakan subeng
Penari Laki-Laki :				
a.	Keris	√		Menggunakan keris
b.	Rumbing	√		Menggunakan rumbing

Hasil Wawancara

Nama Narasumber : Gede Yasa

Jabatan : Kelian Adat Desa Busungbiu

Jenis Kelamin : Laki-laki

1. Bagaimana bentuk alis pada tata rias Tari Rejang Tegak perempuan di Desa Busungbiu?

Jawaban : Di bentuk sesuai bentuk wajah penari perempuan

2. Bagaimana bentuk alis pada tata rias Tari Rejang Tegak laki-laki di Desa Busungbiu?

Jawaban : Bentuk alis penari laki-laki sesuai dengan alis asli dan di pertegas menggunakan pensil alis

3. Apa warna eyeshadow pada tata rias Tari Rejang Tegak perempuan di Desa Busungbiu?

Jawaban : Coklat

4. Apa warna eyeshadow pada tata rias Tari Rejang Tegak laki-laki di Desa Busungbiu?

Jawaban : Merah, biru, kuning

5. Apa warna lipstick yang digunakan pada tata rias Tari Rejang Tegak perempuan di Desa Busungbiu?

Jawaban : Merah

6. Apa warna lipstick yang digunakan pada tata rias Tari Rejang Tegak laki-laki di Desa Busungbiu?

Jawaban : Merah

7. Bagaimana langkah-langkah dalam tata rias wajah pada Tari Rejang Tegak perempuan di Desa Busungbiu?

Jawaban : Langkah-langkahnya sudah berbeda dengan jaman dahulu, jaman sekarang sudah menggunakan bedak untuk meratakan warna kulit. Saya kurang mengetahui banyak tentang tahapan riasannya.

8. Bagaimana langkah-langkah dalam tata rias wajah pada Tari Rejang Tegak laki-laki di Desa Busungbiu?

Jawaban : Menggunakan bedak, eyeshadow berwarna (merah, kuning dan biru) lalu menggunakan lipstick. Saya mengetahui banyak tentang langkah-langkah tata rias wajah.

9. Bagaimana tata rias rambut Tari Rejang Tegak penari perempuan di Desa Busungbiu?

Jawaban : Tatanan rambutnya sekarang juga sudah modern yaitu payas madya.

10. Bagaimana tata rias rambut Tari Rejang Tegak penari laki-laki di Desa Busungbiu?

Jawaban : Penataan rambut penari laki-laki menggunakan gelungan tari baris.

11. Bagaimana langkah-langkah dalam tata rias rambut pada Tari Rejang Tegak perempuan di Desa Busungbiu?

Jawaban : Penataan rambut yang sekarang dengan menggunakan bunga-bunga emas yang di pasang satu persatu.

12. Bagaimana langkah-langkah dalam tata rias rambut pada Tari Rejang Tegak laki-laki di Desa Busungbiu?

Jawaban : Rambut di rapikan menggunakan jepit lalu memasangkan gelungan tari baris.

13. Bagaimana tata busana yang digunakan Tari Rejang Tegak penari perempuan di Desa Busungbiu?

Jawaban : Tata busana tari rejang penari perempuan menggunakan berwarna kuning yang berarti dalam istilah bali wanita yang belum menikah.

14. Bagaimana tata busana yang digunakan Tari Rejang Tegak penari laki-laki di Desa Busungbiu?

Jawaban : Tata busana menggunakan busana tari baris.

15. Langkah-langkah pemasangan busana pada Tari Rejang Tegak perempuan di Desa Busungbiu?

Jawaban : pemakaian busana Tari Rejang Tegak penari perempuan pertama menggunakan lontorso, lalu menggunakan wasta kuning bebali, lalu menggunakan kamben prada, lalu menggunakan sabuk lilit, lalu menggunakan sabuk lilit prada dan terakhir menggunakan selendang songket.

16. Langkah-langkah pemasangan busana pada Tari Rejang Tegak laki-laki di Desa Busungbiu?

Jawaban : Langkah-langkahnya menggunakan baju panjang putih, lalu menggunakan celana putih panjang, lalu menggunakan semayut, lalu menggunakan stiwel di bagian kaki kanan dan kiri, lalu menggunakan gelang kana, lalu menggunakan ampok-ampok tari baris, lalu pemasangan lamak, lalu pemasangan badong dan terakhir pemasangan keris.

17. Bagaimana aksesoris Tari Rejang Tegak penari perempuan pada di Desa Busungbiu?

Jawaban : Aksesoris yang digunakan pada tari rejang penari perempuan seperti anting-anting, gelang, bros yang sudah disediakan di penata rias.

18. Bagaimana aksesoris Tari Rejang Tegak penari laki-laki pada di Desa Busungbiu?


Jawaban : Aksesoris penari laki-laki rumbing yang diberikan penata rias.

19. Apa saja alat dan kosmetik yang digunakan dalam merias Tari Rejang Tegak perempuan di Desa Busungbiu?

Jawaban : Kuas Make up, Foundation, Bedak, Eyeshadow, Pensil alis, Lipstik

20. Apa saja alat dan kosmetik yang digunakan pada tata rias Tari Rejang Tegak laki-laki di Desa Busungbiu?

Jawaban : Kuas Make up, Foundation, Bedak, Eyeshadow, Pensil alis, Lipstik



Hasil Wawancara

Nama Narasumber : Nyoman Dekter
Jabatan : Tetua Desa Busungbiu
Jenis Kelamin : Laki-laki

1. Bagaimana bentuk alis pada tata rias Tari Rejang Tegak perempuan di Desa Busungbiu?

Jawaban : Bentuk alis sesuai bentuk wajah penari perempuan

2. Bagaimana bentuk alis pada tata rias Tari Rejang Tegak laki-laki di Desa Busungbiu?

Jawaban : Bentuk alis penari laki-laki sesuai bentuk wajah

3. Apa warna eyeshadow pada tata rias Tari Rejang Tegak perempuan di Desa Busungbiu?

Jawaban : Coklat

4. Apa warna eyeshadow pada tata rias Tari Rejang Tegak laki-laki di Desa Busungbiu?

Jawaban : Merah, Biru, Kuning

5. Apa warna lipstick yang digunakan pada tata rias Tari Rejang Tegak perempuan di Desa Busungbiu?

Jawaban : Merah

6. Apa warna lipstick yang digunakan pada tata rias Tari Rejang Tegak laki-laki di Desa Busungbiu?

Jawaban : Merah

7. Bagaimana langkah-langkah dalam tata rias wajah pada Tari Rejang Tegak perempuan di Desa Busungbiu?

Jawaban : Langkah-langkahnya saya kurang mengetahui tentang tahapan riasannya.

8. Bagaimana langkah-langkah dalam tata rias wajah pada Tari Rejang Tegak laki-laki di Desa Busungbiu?

Jawaban : Menggunakan bedak, eyeshadow berwarna (merah, kuning dan biru) lalu menggunakan lipstick. Saya mengetahui banyak tentang langkah-langkah tata rias wajah.

9. Bagaimana tata rias rambut Tari Rejang Tegak penari perempuan di Desa Busungbiu?

Jawaban : Tata rias rambutnya sekarang juga sudah modern yaitu payas madya.

10. Bagaimana tata rias rambut Tari Rejang Tegak penari laki-laki di Desa Busungbiu?

Jawaban : Penataan rambut penari laki-laki menggunakan gelungan tari baris.

11. Bagaimana langkah-langkah dalam tata rias rambut pada Tari Rejang Tegak perempuan di Desa Busungbiu?

Jawaban : Penataan rambut memakai bunga sandat emas yang disiapkan penata rias.

12. Bagaimana langkah-langkah dalam tata rias rambut pada Tari Rejang Tegak laki-laki di Desa Busungbiu?

Jawaban : Rambut di rapikan lalu pemasangan gelungan tari baris.

13. Bagaimana tata busana yang digunakan Tari Rejang Tegak penari perempuan di Desa Busungbiu?

Jawaban : Tata busana Tari Rejang Tegak penari perempuan berwarna kuning dan putih.

14. Bagaimana tata busana yang digunakan Tari Rejang Tegak penari laki-laki di Desa Busungbiu?

Jawaban : Busananya memakai busana tarian baris

15. Langkah-langkah pemasangan busana pada Tari Rejang Tegak perempuan di Desa Busungbiu?

Jawaban : Pemakaian busana Tari Rejang Tegak penari perempuan pertama menggunakan lontorso, lalu menggunakan wasta kuning bebali, lalu menggunakan kamben prada, lalu menggunakan sabuk lilit, lalu menggunakan sabuk lilit prada dan terakhir menggunakan selendang songket.

16. Langkah-langkah pemasangan busana pada Tari Rejang Tegak laki-laki di Desa Busungbiu?

Jawaban : Langkah-langkahnya menggunakan baju panjang putih, lalu menggunakan celana putih panjang, lalu menggunakan semayut, lalu menggunakan stiwel di bagian kaki kanan dan kiri, lalu menggunakan gelang kana, lalu menggunakan ampok-ampok tari baris, lalu pemasangan lamak, lalu pemasangan badong dan terakhir pemasangan keris.

17. Bagaimana aksesoris Tari Rejang Tegak penari perempuan pada di Desa Busungbiu?

Jawaban : Aksesoris yang digunakan pada tari rejang penari perempuan seperti anting-anting, gelang, bros yang sudah disediakan di penata rias. Dahulu aksesoris rejang tegak orang tua memiliki harta dipakaikan kepada anaknya yang akan menari Tari Rejang Tegak.

18. Bagaimana aksesoris Tari Rejang Tegak penari laki-laki pada di Desa Busungbiu?

Jawaban : Aksesoris penari laki-laki rumbing yang diberikan penata rias.

19. Apa saja alat dan kosmetik yang digunakan dalam merias Tari Rejang Tegak perempuan di Desa Busungbiu?

Jawaban : Kuas make up, pensil alis, foundation, bedak, lipstick, pemerah pipi

20. Apa saja alat dan kosmetik yang digunakan pada tata rias Tari Rejang Tegak laki-laki di Desa Busungbiu?

Jawaban : Kuas make up, pensil alis, foundation, bedak, lipstick, pemerah pipi



Hasil Wawancara

Nama Narasumber : Kadek Susianti

**Jabatan : Penata Rias Tari Rejang Tegak di Desa
Busungbiu dan Salon Dewi**

Jenis Kelamin : Perempuan

1. Bagaimana bentuk alis pada tata rias Tari Rejang Tegak perempuan di Desa Busungbiu?

Jawaban : Bentuk alis penari perempuan sesuai bentuk wajah, meruncing bagian ujungnya

2. Bagaimana bentuk alis pada tata rias Tari Rejang Tegak laki-laki di Desa Busungbiu?

Jawaban : Lurus di runcing di bagian ujung

3. Apa warna eyeshadow pada tata rias Tari Rejang Tegak perempuan di Desa Busungbiu?

Jawaban : Coklat dan orange

4. Apa warna eyeshadow pada tata rias Tari Rejang Tegak laki-laki di Desa Busungbiu?

Jawaban : Merah, Biru, Kuning

5. Apa warna lipstick yang digunakan pada tata rias Tari Rejang Tegak perempuan di Desa Busungbiu?

Jawaban : Merah

6. Apa warna lipstick yang digunakan pada tata rias Tari Rejang Tegak laki-laki di Desa Busungbiu?

Jawaban : Merah

7. Bagaimana langkah-langkah dalam tata rias wajah pada Tari Rejang Tegak perempuan di Desa Busungbiu?

Jawaban : Langkah-langkahnya pertama membersihkan wajah, lalu menggunakan moisturizer, lalu menggunakan primer, lalu menggunakan foundation, lalu menggunakan bronzer dan highlight, lalu menggunakan bedak tabur dan bedak padat, lalu menggunakan membentuk alis, lalu pemberian eyeshadow, lalu menggunakan bulu mata, lalu menggunakan blush on, lalu menggunakan lipstick dan terakhir memberikan gecek merah pada dahi.

8. Bagaimana langkah-langkah dalam tata rias wajah pada Tari Rejang Tegak laki-laki di Desa Busungbiu?

Jawaban : Langkah-langkahnya pertama membersihkan wajah, lalu menggunakan moisturizer, lalu menggunakan primer, lalu menggunakan foundation, lalu menggunakan bedak tabur dan bedak padat, lalu menggunakan membentuk alis, lalu pemberian eyeshadow 3 warna (biru, merah, kuning), lalu menggunakan blush on, lalu menggunakan lipstick, lalu pemberian kumis palsu dan caping dan terakhir pemberian cundang di bagian dahi.

9. Bagaimana tata rias rambut Tari Rejang Tegak penari perempuan di Desa Busungbiu?

Jawaban : Tatanan rambutnya sekarang menggunakan payas madya.

10. Bagaimana tata rias rambut Tari Rejang Tegak penari laki-laki di Desa Busungbiu?

Jawaban : Penataan rambut penari laki-laki menggunakan gelungan tari baris.

11. Bagaimana langkah-langkah dalam tata rias rambut pada Tari Rejang Tegak perempuan di Desa Busungbiu?

Jawaban : Langkah-langkahnya pertama sisir rambut dibagi menjadi 3 bagian lalu diikat bagian belakangnya, lalu di gulung menggunakan harnet lalu pemasangan bancangan, lalu pemasangan tajuk, lalu pemasangan sandat emas satu persatu, lalu pemasangan hairpiece.

12. Bagaimana langkah-langkah dalam tata rias rambut pada Tari Rejang Tegak laki-laki di Desa Busungbiu?

Jawaban : Rambut di rapikan menggunakan hairspray lalu menggunakan jepit lalu pemasangan gelungan tari baris.

13. Bagaimana tata busana yang digunakan Tari Rejang Tegak penari perempuan di Desa Busungbiu?

Jawaban : Tata busana tari rejang penari perempuan yang digunakan berwarna kuning yang memakai wastra, kamben prada, sabuk lilit prada, selendang songket.

14. Bagaimana tata busana yang digunakan Tari Rejang Tegak penari laki-laki di Desa Busungbiu?

Jawaban : Tata busana menggunakan busana tari baris.

15. Langkah-langkah pemasangan busana pada Tari Rejang Tegak perempuan di Desa Busungbiu?

Jawaban : pemakaian busana Tari Rejang Tegak penari perempuan pertama menggunakan lontorso, lalu menggunakan wasta kuning bebali, lalu menggunakan kamben prada, lalu menggunakan sabuk lilit, lalu menggunakan sabuk lilit prada dan terakhir menggunakan selendang songket.

16. Langkah-langkah pemasangan busana pada Tari Rejang Tegak laki-laki di Desa Busungbiu?

Jawaban : Langkah-langkahnya menggunakan baju panjang putih, lalu menggunakan celana putih panjang, lalu menggunakan semayut, lalu

menggunakan stiwel di bagian kaki kanan dan kiri, lalu menggunakan gelang kana, lalu menggunakan ampok-ampok tari baris, lalu pemasangan lamak, lalu pemasangan badong dan terakhir pemasangan keris.

17. Bagaimana aksesoris Tari Rejang Tegak penari perempuan pada di Desa Busungbiu?

Jawaban : Aksesoris yang digunakan pada tari rejang penari perempuan seperti anting-anting, gelang, bros.

18. Bagaimana aksesoris Tari Rejang Tegak penari laki-laki pada di Desa Busungbiu?

Jawaban : Aksesoris penari laki-laki yaitu rumbing.


19. Apa saja alat dan kosmetik yang digunakan dalam merias Tari Rejang Tegak perempuan di Desa Busungbiu?

Jawaban : Kuas make up, Foundation, Blush On, Bedak Tabur, Bedak Padat, Pensil Alis, Lipstik, Shading Dalam dan Luar, Pasta Gigi, Sisir, Jepit Hitam, Hairspray, Eyeliner, Bulu Mata, Highliter

20. Apa saja alat dan kosmetik yang digunakan pada tata rias Tari Rejang Tegak laki-laki di Desa Busungbiu?

Jawaban : Kuas make up, Foundation, Blush On, Bedak Tabur, Bedak Padat, Pensil Alis, Lipstik, Pasta Gigi, Sisir, Hairspray, Eyeliner

Lampiran 4. Lampiran surat pengambilan data

 KEMENTERIAN PENDIDIKAN, KEBUDAYAAN, RISET DAN TEKNOLOGI
UNIVERSITAS PENDIDIKAN GANESHA
FAKULTAS TEKNIK DAN KEJURUAN
Alamat: Jalan Udayana Nomor 11, Singaraja 81116
Telepon (0362) 25571 Fax. (0362) 25571
Laman <http://ftk.undiksha.ac.id>


Nomor : 1254/UN48.11.1/DT/2023 Singaraja, 19 Juni 2023
Lampiran : -
Hal : Surat Permohonan Pengambilan Data

Yth. Pemilik Salon Dewi, Desa Busungbiu
di tempat

Dengan hormat, dalam rangka melengkapi persyaratan Penyusunan Skripsi, bersama ini dimohon bantuannya untuk memberikan informasi yang diperlukan terkait data mengenai "Tata Rias Tari Rejang Tegak di Desa Busungbiu", kepada mahasiswa berikut.

Nama : Ni Nengah Cindy Swandewi Putri
NIM : 1915011006
Program Studi : Pendidikan Kesejahteraan Keluarga
Semester : VIII (delapan)

Demikian surat ini disampaikan, atas perkenaan dan kerjasamanya diucapkan terima kasih.

a.n. Dekan,
Wakil Dekan I,

Prof. Dr. Ketut Agustini, S.Si., M.Si.
NIP 197408012000032001

Lampiran 5. Lampiran surat keterangan kepala desa

SURAT KETERANGAN


Yang bertanda tangan di bawah ini Kepala Desa Busungbiu Kecamatan Busungbiu Kabupaten Buleleng menerangkan bahwa :

1. Nama : Ni Nengah Cindy Swandewi Putri
2. NIM : 1915011006
3. Jurusan : Teknologi Industri
4. Prodi : Pendidikan Kesejahteraan Keluarga
5. Semester : VIII (Delapan)

Memang benar telah mengambil data terkait dengan penelitian yang berjudul "**Tata Rias Tari rejang Tegak di Desa Busungbiu**" sebagai persyaratan skripsi.

Demikian surat keterangan ini dibuat agar dapat dipergunakan sebagaimana mestinya.

Busungbiu, 23 juni 2023
Kepala Desa Busungbiu



(KETUT SAPTANA)

Lampiran 6. Lampiran surat keterangan penata rias

SURAT KETERANGAN


Yang bertanda tangan di bawah ini ibu Kadek Susianti menerangkan bahwa :

1. Nama : Ni Nengah Cindy Swandewi Putri
2. NIM : 1915011006
3. Jurusan : Teknologi Industri
4. Prodi : Pendidikan Kesejahteraan Keluarga
5. Semester : VIII (Delapan)

Memang benar telah mengambil data terkait dengan penelitian yang berjudul “Tata Rias Tari rejang Tegak di Desa Busungbiu” sebagai persyaratan skripsi.

Demikian surat keterangan ini dibuat agar dapat dipergunakan sebagaimana mestinya.

Busungbiu, 22 juni 2023
Pemilik Salon Dewi Desa
Busungbiu



(Kadek Susianti)

Lampiran 7. Lampiran uji validasi jugdes

**INSTRUMEN LEMBAR WAWANCARA TATA RIAS TARI REJANG TEGAK DI DESA
BUSUNGBIU**

Identitas :

Nama Penguji : Prof. Dr. I Gede Sudirtha, S.Pd., M.Pd
 NIP : 197106161996021001
 Jabatan : Dosen
 Hari/Tanggal : 12 juni 2023

Petunjuk :

1. Instrumen ini terdapat kriteria penilaian sebanyak 4 (Empat) kriteria penilaian. Pertimbangkanlah setiap pertanyaan dalam kaitannya dengan pengambilan data tentang tata rias tari rejang tegak di Desa Busungbiu
2. Berikan tanda (√) pada kolom yang sesuai dengan pendapat bapak/ibu untuk setiap pertanyaan yang diberikan.
3. Komentar dan saran secara umum disediakan pada akhir komponen kuisioner.

No	Indikator	Pertanyaan	Relevan	Tidak Relevan	Keterangan
1.	Tata Rias Wajah tari rejang tegak di Desa Busungbiu	Penari perempuan terdiri dari : 1. Bentuk alis pada tata rias tari rejang tegak perempuan di Desa Busungbiu 2. Apa saja warna eyeshadow pada tata rias tari rejang tegak perempuan di Desa Busungbiu 3. Warna foundation yang digunakan pada tata rias tari rejang tegak perempuan di Desa Busungbiu	 ✓ ✓ ✓		

		<p>4. Warna lipstick yang digunakan pada tata rias tari rejang tegak perempuan di Desa Busungbiu</p> <p>5. Apa saja alat dan kosmetik yang digunakan dalam merias tari rejang tegak perempuan di Desa Busungbiu</p> <p>Penari laki-laki terdiri dari:</p> <p>1. Bentuk alis pada tata rias tari rejang tegak laki-laki di Desa Busungbiu</p> <p>2. Apa saja warna eyeshadow pada tata rias tari rejang tegak laki-laki di Desa Busungbiu</p> <p>3. Warna foundation yang digunakan pada tata rias tari rejang tegak laki-laki di desa busungbiu</p> <p>4. Warna lipstick yang digunakan pada tata rias tari rejang tegak laki-laki di Desa Busungbiu</p> <p>5. Apa saja alat dan kosmetik yang digunakan pada tata rias tari rejang tegak laki-laki di Desa Busungbiu</p>	<p>✓</p> <p>✓</p> <p>✓</p> <p>✓</p> <p>✓</p> <p>✓</p> <p>✓</p>		
2.	Tata rias rambut tari rejang tegak di Desa Busungbiu	<p>Penari perempuan terdiri dari :</p> <p>1. Langkah-langkah dalam menata rambut pada tata rias tari rejang tegak perempuan di Desa Busungbiu</p> <p>2. Apa saja alat dan</p>	<p>✓</p>		

		<p>kosmetik yang digunakan pada tata rias tari rejang tegak perempuan di Desa Busungbiu</p> <p>Penari laki-laki terdiri dari :</p> <ol style="list-style-type: none"> Langkah-langkah dalam menata rambut pada tata rias tari rejang tegak laki-laki di Desa Busungbiu Apa saja alat dan kosmetik yang digunakan pada tata rias tari rejang tegak laki-laki di Desa Busungbiu 	✓		
3.	Busana tari rejang di desa busungbiu	<p>Penari perempuan terdiri dari :</p> <ol style="list-style-type: none"> Langkah-langkah pemasangan busana pada tari rejang tegak perempuan di Desa Busungbiu <p>Penari laki-laki terdiri dari :</p> <ol style="list-style-type: none"> Langkah-langkah pemasangan busana pada tari rejang tegak laki-laki di Desa Busungbiu 	✓		
4.	Aksesoris tari rejang di desa busungbiu	<p>Penari perempuan terdiri dari :</p> <ol style="list-style-type: none"> Langkah-langkah pemasangan aksesoris dalam tata rias tari rejang tegak perempuan di Desa Busungbiu <p>Penari laki-laki terdiri dari :</p> <ol style="list-style-type: none"> Langkah-langkah pemasangan aksesoris dalam tata rias tari rejang tegak laki-laki di Desa Busungbiu 	✓		

Singaraja, 12 juni 2023

Penguji I

A handwritten signature in black ink, appearing to read 'I Gede Sudirtha', written in a cursive style.

Prof. Dr. I Gede Sudirtha, S.Pd., M.Pd
NIP. 197106161996021001

**INSTRUMEN LEMBAR OBSERVASI TATA RIAS TARI REJANG TEGAK DI DESA
BUSUNGBIU**

Identitas :

Nama Penguji : Prof. Dr. I Gede Sudirtha, S.Pd., M.Pd
 NIP : 197106161996021001
 Jabatan : Dosen
 Hari/Tanggal : 12 juni 2023

Petunjuk :

1. Instrumen ini terdapat kriteria penilaian sebanyak 4 (Empat) kriteria penilaian. Pertimbangkanlah setiap pertanyaan dalam kaitannya dengan pengambilan data tentang tata rias tari rejang tegak di Desa Busungbiu
2. Berikan tanda (√) pada kolom yang sesuai dengan pendapat bapak/ibu untuk setiap pertanyaan yang diberikan.
3. Komentar dan saran secara umum disediakan pada akhir komponen kuisioner.

No	Indikator	Relevan	Tidak Relevan	Keterangan
1.	Tata Rias Wajah			
Penari Perempuan :				
a.	Kuas Makeup	✓		
b.	Spons	✓		
c.	Foundation	✓		
d.	Bedak Tabur	✓		
e.	Bedak Padat	✓		
f.	Lipstik	✓		
g.	Eyeshadow pallette	✓		
h.	Blush on	✓		
i.	Pensil alis	✓		
j.	Shading	✓		
k.	Bulu mata	✓		
l.	Highliter	✓		
m.	Lem bulu mata	✓		
Penari Laki-Laki :				
a.	Kuas Makeup	✓		
b.	Spons	✓		

c.	Foundation	✓		
d.	Bedak Tabur	✓		
e.	Bedak Padat	✓		
f.	Lipstik	✓		
g.	Eyeshadow pallete	✓		
h.	Blush on	✓		
i.	Pensil alis	✓		
j.	Shading	✓		
k.	Pasta gigi	✓		
2.	Tata Rias Rambut			
Penari Perempuan :				
a.	Jepit hitam	✓		
b.	Karet	✓		
c.	Sisir penghalus sasak	✓		
d.	Hairspray	✓		
e.	Sisir ekor	✓		
f.	Cemara	✓		
g.	Bunga sandat emas	✓		
h.	Bunga mawar merah	✓		
i.	Sirkam	✓		
j.	Bancangan bunga palsu	✓		
k.	Bunga sandat palsu	✓		
l.	Hairpiece	✓		
m.	Tajuk	✓		
n.	Bunga kap	✓		
Penari Laki-Laki :				
a.	Jepit hitam	✓		
b.	Gelungan	✓		
c.	Hairspray	✓		
d.	Sisir ekor	✓		
3.	Busana			
Penari perempuan :				
a.	Kancing	✓		
b.	Selendang songket	✓		
c.	Kamben prada	✓		
d.	Wastra kuning bebali	✓		
e.	Sabuk dasar	✓		
f.	Sabuk lilit prada	✓		
g.	Lontorso	✓		

Penari Laki-Laki :			
a.	Lamak	✓	
b.	Badong	✓	
c.	Baju putih lengan Panjang	✓	
d.	Celana putih Panjang	✓	
e.	Stewel	✓	
f.	Kain putih Panjang	✓	
g.	Ampok-ampok	✓	
h.	Angkep pala	✓	
i.	Stagen	✓	
j.	Gelang kana	✓	
4. Aksesoris			
Penari Perempuan :			
a.	Bros	✓	
b.	Gelang	✓	
c.	Kalung	✓	
d.	Cincin	✓	
e.	Subeng	✓	
Penari Laki-Laki :			
a.	Keris	✓	
b.	Rumbing	✓	

Singaraja, 12 juni 2023
Penguji I



Prof. Dr. I Gede Sudirtha, S.Pd., M.Pd
NIP. 197106161996021001

**INSTRUMEN LEMBAR WAWANCARA TATA RIAS TARI REJANG TEGAK DI DESA
BUSUNGBIU**

Identitas :

Nama Penguji : Ida Ayu Reviena Damasanti, S.Pd., M.Pd
 NIP : 1987043020140502172
 Jabatan : Dosen
 Hari/Tanggal : 15 juni 2023

Petunjuk :

1. Instrumen ini terdapat kriteria penilaian sebanyak 4 (Empat) kriteria penilaian. Pertimbangkanlah setiap pertanyaan dalam kaitannya dengan pengambilan data tentang tata rias tari rejang tegak di Desa Busungbiu
2. Berikan tanda (√) pada kolom yang sesuai dengan pendapat bapak/ibu untuk setiap pertanyaan yang diberikan.
3. Komentar dan saran secara umum disediakan pada akhir komponen kuisioner.

No	Indikator	Pertanyaan	Relevan	Tidak Relevan	Keterangan
1.	Tata Rias Wajah tari rejang tegak di Desa Busungbiu	Penari perempuan terdiri dari : 1. Bentuk alis pada tata rias tari rejang tegak perempuan di Desa Busungbiu 2. Apa saja warna eyeshadow pada tata rias tari rejang tegak perempuan di Desa Busungbiu 3. Warna foundation yang digunakan pada tata rias tari rejang tegak perempuan di Desa Busungbiu	✓ ✓ ✓		

		<p>4. Warna lipstick yang digunakan pada tata rias tari rejang tegak perempuan di Desa Busungbiu</p> <p>5. Apa saja alat dan kosmetik yang digunakan dalam merias tari rejang tegak perempuan di Desa Busungbiu</p> <p>Penari laki-laki terdiri dari:</p> <p>1. Bentuk alis pada tata rias tari rejang tegak laki-laki di Desa Busungbiu</p> <p>2. Apa saja warna eyeshadow pada tata rias tari rejang tegak laki-laki di Desa Busungbiu</p> <p>3. Warna foundation yang digunakan pada tata rias tari rejang tegak laki-laki di desa busungbiu</p> <p>4. Warna lipstick yang digunakan pada tata rias tari rejang tegak laki-laki di Desa Busungbiu</p> <p>5. Apa saja alat dan kosmetik yang digunakan pada tata rias tari rejang tegak laki-laki di Desa Busungbiu</p>	<p>✓</p> <p>✓</p> <p>✓</p> <p>✓</p> <p>✓</p> <p>✓</p> <p>✓</p>		
2.	Tata rias rambut tari rejang tegak di Desa Busungbiu	<p>Penari perempuan terdiri dari :</p> <p>1. Langkah-langkah dalam menata rambut pada tata rias tari rejang tegak perempuan di Desa Busungbiu</p> <p>2. Apa saja alat dan</p>	<p>✓</p>		

		<p>kosmetik yang digunakan pada tata rias tari rejang tegak perempuan di Desa Busungbiu</p> <p>Penari laki-laki terdiri dari :</p> <ol style="list-style-type: none"> Langkah-langkah dalam menata rambut pada tata rias tari rejang tegak laki-laki di Desa Busungbiu Apa saja alat dan kosmetik yang digunakan pada tata rias tari rejang tegak laki-laki di Desa Busungbiu 	<p>✓</p> <p>✓</p> <p>✓</p>		
3.	Busana tari rejang di desa busungbiu	<p>Penari perempuan terdiri dari :</p> <ol style="list-style-type: none"> Langkah-langkah pemasangan busana pada tari rejang tegak perempuan di Desa Busungbiu <p>Penari laki-laki terdiri dari :</p> <ol style="list-style-type: none"> Langkah-langkah pemasangan busana pada tari rejang tegak laki-laki di Desa Busungbiu 	<p>✓</p> <p>✓</p>		
4.	Aksesoris tari rejang di desa busungbiu	<p>Penari perempuan terdiri dari :</p> <ol style="list-style-type: none"> Langkah-langkah pemasangan aksesoris dalam tata rias tari rejang tegak perempuan di Desa Busungbiu <p>Penari laki-laki terdiri dari :</p> <ol style="list-style-type: none"> Langkah-langkah pemasangan aksesoris dalam tata rias tari rejang tegak laki-laki di Desa Busungbiu 	<p>✓</p> <p>✓</p>		

Singaraja, 15 juni 2023

Penguji II

A handwritten signature in black ink, appearing to be 'Ida Ayu Reviena Damasanti'.

Ida Ayu Reviena Damasanti, S.Pd., M.Pd
NIP. 1987043020140502172

**INSTRUMEN LEMBAR OBSERVASI TATA RIAS TARI REJANG TEGAK DI DESA
BUSUNGBIU**

Identitas :

Nama Penguji : Ida Ayu Reviena Damasanti, S.Pd., M.Pd
 NIP : 1987043020140502172
 Jabatan : Dosen
 Hari/Tanggal : 15 juni 2023

Petunjuk :

1. Instrumen ini terdapat kriteria penilaian sebanyak 4 (Empat) kriteria penilaian. Pertimbangkanlah setiap pertanyaan dalam kaitannya dengan pengambilan data tentang tata rias tari rejang tegak di Desa Busungbiu
2. Berikan tanda (√) pada kolom yang sesuai dengan pendapat bapak/ibu untuk setiap pertanyaan yang diberikan.
3. Komentar dan saran secara umum disediakan pada akhir komponen kuisioner.

No	Indikator	Relevan	Tidak Relevan	Keterangan
I.	Tata Rias Wajah			
Penari Perempuan :				
a.	Kuas Makeup	✓		
b.	Spons	✓		
c.	Foundation	✓		
d.	Bedak Tabur	✓		
e.	Bedak Padat	✓		
f.	Lipstik	✓		
g.	Eyeshadow pallete	✓		
h.	Blush on	✓		
i.	Pensil alis	✓		
j.	Shading	✓		
k.	Bulu mata	✓		
l.	Highliter	✓		
Penari Laki-Laki :				
a.	Kuas Makeup	✓		
b.	Spons	✓		
c.	Foundation	✓		

d.	Bedak Tabur	✓		
e.	Bedak Padat	✓		
f.	Lipstik	✓		
g.	Eyeshadow pallete	✓		
h.	Blush on	✓		
i.	Pensil alis	✓		
j.	Shading	✓		
k.	Pasta gigi	✓		
2.	Tata Rias Rambut			
Penari Perempuan :				
a.	Jepit hitam	✓		
b.	Karet	✓		
c.	Sisir penghalus sasak	✓		
d.	Hairspray	✓		
e.	Sisir ekor	✓		
f.	Cemara	✓		
g.	Bunga sandat emas	✓		
h.	Bunga mawar merah	✓		
i.	Sirkam	✓		
j.	Bancangan bunga palsu	✓		
k.	Bunga sandat palsu	✓		
l.	Hairpiece	✓		
m.	Tajuk	✓		
n.	Bunga kap	✓		
Penari Laki-Laki :				
a.	Jepit hitam	✓		
b.	Gelungan	✓		
c.	Hairspray	✓		
d.	Sisir ekor	✓		
3.	Busana			
Penari perempuan :				
a.	Kancing	✓		
b.	Selendang songket	✓		
c.	Kain prada	✓		
d.	Wastra kuning bebali	✓		
e.	Sabuk dasar	✓		
f.	Sabuk lilit prada	✓		
g.	Lontorso	✓		
Penari Laki-Laki :				

a.	Lamak	✓		
b.	Badong	✓		
c.	Baju putih lengan Panjang	✓		
d.	Celana putih Panjang	✓		
e.	Stewel	✓		
f.	Kain putih Panjang	✓		
g.	Ampok-ampok	✓		
h.	Angkep pala	✓		
i.	Stagen	✓		
j.	Gelang kana	✓		
Penari Perempuan :				
a.	Bros	✓		
b.	Gelang	✓		
c.	Kalung	✓		
d.	Cincin	✓		
e.	Subeng	✓		
Penari Laki-Laki :				
a.	Keris	✓		
b.	Rumbing	✓		

Singaraja, 15 juni 2023

Penguji II



Ida Ayu Revienna Damasanti, S.Pd., M.Pd
NIP. 1987043020140502172

Lampiran 8. Dokumentasi



RIWAYAT HIDUP



Ni Nengah Cindy Swandewi Putri lahir di Mataram pada tanggal 18 Februari 2001. Penulis lahir dari pasangan suami istri Bapak I Wayan Sumiarsa dan Ibu Ni Nengah Surniati. Penulis berkebangsaan Indonesia dan beragama Hindu. Penulis beralamat di Jalan Nuraksa Gang KUD No 18 Pagesangan Timur, Kota Mataram, Provinsi NTB. Penulis Menyelesaikan pendidikan dasar di SD Negeri 41 Mataram pada tahun 2013. Penulis melanjutkan pendidikan menengah pertama di SMP Negeri 7 Mataram pada tahun 2016. Pada tahun 2019 penulis lulus dari SMK Negeri 4 Mataram dan melanjutkan S1 ke Jurusan Teknologi Industri, Program Studi Pendidikan Kesejahteraan Keluarga, Konsentrasi Tata Kecantikan di Universitas Pendidikan Ganesha. Akhir tahun 2023, penulis masih terdaftar sebagai mahasiswa S1 Jurusan Teknologi Industri di Universitas Pendidikan Ganesha. Penulis kini sedang menyelesaikan skripsi untuk memperoleh gelar sarjana pendidikan.

UNDIKSHA