



LAMPIRAN

Siklus 1

Responden	Evaluator 1				Evaluator 2				Rata2	total	SMI	%	Predikat	Ketuntasan
	H1	H2	H3	H4	H1	H2	H3	H4						
Responden 1	20	30	25	33	33	35	35	36	30,88	247	50	61,75	kurang	tidak Tuntas
Responden 2	20	20	25	26	27	27	28	28	25,13	201	50	50,25	sangat kurang	tidak Tuntas
Responden 3	28	28	29	30	30	33	34	35	30,88	247	50	61,75	kurang	tidak Tuntas
Responden 4	20	25	25	30	22	23	24	30	24,88	199	50	49,75	sangat kurang	tidak Tuntas
Responden 5	20	24	25	28	25	25	26	29	25,25	202	50	50,5	sangat kurang	tidak Tuntas
Responden 6	30	34	34	35	31	33	34	34	33,13	265	50	66,25	Cukup	tidak Tuntas
Responden 7	26	27	28	30	25	26	27	31	27,50	220	50	55	kurang	tidak Tuntas
Responden 8	27	28	28	29	27	27	28	30	28,00	224	50	56	kurang	tidak Tuntas
Responden 9	27	28	29	30	28	29	32	35	29,75	238	50	59,5	kurang	tidak Tuntas
Responden 10	28	29	30	31	31	33	34	35	31,38	251	50	62,75	kurang	tidak Tuntas
Responden 11	21	22	28	30	22	23	30	31	25,88	207	50	51,75	sangat kurang	tidak Tuntas
Responden 12	28	29	30	31	28	28	38	39	31,38	251	50	62,75	kurang	tidak Tuntas
Responden 13	25	28	29	30	31	33	34	35	30,63	245	50	61,25	kurang	tidak Tuntas
Responden 14	20	25	27	29	25	26	28	30	26,25	210	50	52,5	sangat kurang	tidak Tuntas
Responden 15	28	29	30	31	31	32	33	34	31,00	248	50	62	kurang	tidak Tuntas
Responden 16	29	30	31	32	33	34	34	35	32,25	258	50	64,5	kurang	tidak Tuntas
Responden 17	28	28	31	31	29	30	31	33	30,13	241	50	60,25	kurang	tidak Tuntas
Responden 18	29	30	32	33	29	30	31	32	30,75	246	50	61,5	kurang	tidak Tuntas
Responden 19	29	30	32	34	30	31	32	33	31,38	251	50	62,75	kurang	tidak Tuntas
Responden 20	30	31	33	34	32	33	34	34	32,63	261	50	65,25	Cukup	tidak Tuntas
Responden 21	29	30	31	32	28	29	30	31	30,00	240	50	60	kurang	tidak Tuntas
Responden 22	29	32	33	34	29	30	31	33	31,38	251	50	62,75	kurang	tidak Tuntas

Responden	Evaluator 1				Evaluator 2				Rata2	total	SMI	%	Predikat	Ketuntasan
	H1	H2	H3	H4	H1	H2	H3	H4						
Responden 23	30	32	33	34	32	33	34	34	32,75	262	50	65,5	Cukup	tidak Tuntas
Responden 24	29	29	34	34	32	33	35	36	32,75	262	50	65,5	Cukup	tidak Tuntas
Responden 25	28	29	30	31	28	30	31	32	29,88	239	50	59,75	kurang	tidak Tuntas
Responden 26	29	30	31	33	30	31	33	32	31,13	249	50	62,25	kurang	tidak Tuntas
Responden 27	40	42	44	43	44	43	44	44	43,00	344	50	86	Baik	Tuntas
Responden 28	42	43	44	45	43	44	45	46	44,00	352	50	88	Baik	Tuntas
Responden 29	35	36	37	38	39	40	41	44	38,75	310	50	77,5	Baik	Tuntas
Responden 30	20	21	44	44	24	30	44	45	34,00	272	50	68	Cukup	tidak Tuntas
Responden 31	21	22	30	31	31	32	32	32	28,88	231	50	57,75	kurang	tidak Tuntas
Responden 32	35	36	36	40	34	34	40	41	37,00	296	50	74	Cukup	tidak Tuntas
Responden 33	33	35	36	37	38	33	34	38	35,50	284	50	71	Cukup	tidak Tuntas
Responden 34	35	35	44	40	41	42	43	44	40,50	324	50	81	Baik	Tuntas
Responden 35	21	25	30	32	32	25	30	30	28,13	225	50	56,25	kurang	tidak Tuntas
Responden 36	24	25	25	26	27	27	27	27	26,00	208	50	52	sangat kurang	tidak Tuntas
Responden 37	23	24	25	27	24	23	25	27	24,75	198	50	49,5	sangat kurang	tidak Tuntas
Responden 38	25	26	27	28	25	26	27	28	26,50	212	50	53	sangat kurang	tidak Tuntas





Siklus 2

Responden	Evaluator 1				Evaluator 2				Rata2	total	SMI	%	Predikaat	Ketuntasan
	H1	H2	H3	H4	H1	H2	H3	H4						
Responden 1	42	44	45	45	41	42	43	45	43,38	347	50	86,75	Baik	Tuntas
Responden 2	43	43	45	46	45	45	46	47	45,00	360	50	90	sangat baik	Tuntas
Responden 3	44	45	46	44	45	44	46	47	45,13	361	50	90,25	sangat baik	Tuntas
Responden 4	46	47	48	49	45	46	47	48	47,00	376	50	94	sangat baik	Tuntas
Responden 5	45	46	46	48	48	48	49	50	47,50	380	50	95	sangat baik	Tuntas
Responden 6	46	47	47	48	46	45	47	47	46,63	373	50	93,25	sangat baik	Tuntas
Responden 7	43	44	45	47	46	46	47	48	45,75	366	50	91,5	sangat baik	Tuntas
Responden 8	38	39	40	41	40	41	44	43	40,75	326	50	81,5	Baik	Tuntas
Responden 9	39	39	40	41	42	45	46	47	42,38	339	50	84,75	Baik	Tuntas
Responden 10	33	39	41	42	42	43	43	45	41,00	328	50	82	Baik	Tuntas
Responden 11	38	39	43	45	45	46	47	48	43,88	351	50	87,75	Baik	Tuntas
Responden 12	35	36	40	41	35	40	43	45	39,38	315	50	78,75	Baik	Tuntas
Responden 13	36	37	38	40	38	39	40	41	38,63	309	50	77,25	Baik	Tuntas
Responden 14	38	38	39	40	39	39	41	42	39,50	316	50	79	Baik	Tuntas
Responden 15	38	39	40	41	38	38	41	42	39,63	317	50	79,25	Baik	Tuntas
Responden 16	39	39	41	42	39	40	41	41	40,25	322	50	80,5	Baik	Tuntas
Responden 17	41	42	43	45	42	43	44	45	43,13	345	50	86,25	Baik	Tuntas
Responden 18	38	38	41	44	39	39	42	44	40,63	325	50	81,25	Baik	Tuntas
Responden 19	38	38	39	41	39	38	42	43	39,75	318	50	79,5	Baik	Tuntas
Responden 20	38	39	39	40	39	43	43	43	40,50	324	50	81	Baik	Tuntas
Responden 21	40	41	41	42	41	42	43	44	41,75	334	50	83,5	Baik	Tuntas

Responden	Evaluator 1				Evaluator 2				Rata2	total	SMI	%	Predikaat	Ketuntasan
	H1	H2	H3	H4	H1	H2	H3	H4						
Responden 22	44	43	45	46	47	47	48	48	46,00	368	50	92	sangat baik	Tuntas
Responden 23	39	39	48	49	43	43	45	49	44,38	355	50	88,75	Baik	Tuntas
Responden 24	40	41	41	43	43	43	44	45	42,50	340	50	85	Baik	Tuntas
Responden 25	39	39	40	43	38	39	40	41	39,88	319	50	79,75	Baik	Tuntas
Responden 26	40	41	41	42	43	43	44	45	42,38	339	50	84,75	Baik	Tuntas
Responden 27	42	43	43	44	45	46	47	48	44,75	358	50	89,5	Baik	Tuntas
Responden 28	44	46	47	48	48	48	49	49	47,38	379	50	94,75	sangat baik	Tuntas
Responden 29	41	42	45	45	46	46	46	48	44,88	359	50	89,75	Baik	Tuntas
Responden 30	46	47	48	48	49	48	49	49	48,00	384	50	96	sangat baik	Tuntas
Responden 31	30	31	34	34	34	35	36	37	33,88	271	50	67,75	Cukup	tidak Tuntas
Responden 32	35	36	37	43	43	44	45	45	41,00	328	50	82	Baik	Tuntas
Responden 33	43	43	34	44	45	45	44	45	42,88	343	50	85,75	Baik	Tuntas
Responden 34	46	47	48	48	48	48	49	49	47,88	383	50	95,75	sangat baik	Tuntas
Responden 35	46	47	47	46	46	47	48	48	46,88	375	50	93,75	sangat baik	Tuntas
Responden 36	32	33	35	36	37	37	38	38	35,75	286	50	71,5	Cukup	tidak Tuntas
Responden 37	36	37	37	38	38	38	38	39	37,63	301	50	75,25	Baik	Tuntas
Responden 38	34	34	32	32	37	37	37	38	35,13	281	50	70,25	Cukup	tidak Tuntas

Dokumentasi Surat Keterangan Selesai Melaksanakan Penelitian

 **PEMERINTAH KABUPATEN BULELENG** 
DINAS PENDIDIKAN PEMUDA DANOLAHRAGA
SEKOLAH DASAR NEGERI 1 BANJAR JAWA
Alamat: Jalan Ngurah Rai No. 45, Telp. (0362) 23331, Kode Pos 81113 Singaraja

SURAT KETERANGAN
Nomor : 045.2/54/SDN1BRJW/2024

Yang bertanda tangan di bawah ini


Nama : Gusti Nyoman Reniasih, S.Pd. M.Si
NIP. : 19670321 199007 2 002
Jabatan : Kepala SDN 1 Banjar Jawa


Sesuai surat Fakultas Olahraga dan Kesehatan Undiksha nomor 181/UN48.12.1/PP/2023 dengan ini memberikan ijin Penelitian data kepada :

Nama : I Putu Krismon Eka Perdana
Nim : 1716011073
Program Studi : Pendidikan Jasmani Kesehatan dan Rekreasi
Jurusan : Pendidikan Dasar
Fakultas : Olahraga dan Kesehatan
Judul Sekripsi : Implementasi Model Pembelajaran *Project Based Learning* (PjBL) Berbantuan Kartu Gerak Untuk Meningkatkan Hasil Belajar Gerak Dasar Peserta Didik Kelas V SD Negeri 1 Banjar Jawa

Demikian Surat keterangan ini dibuat dengan sebenarnya untuk dapat dipergunakan sebagaimana mestinya. terima kasih

Singaraja, 29 Januari 2024
Kepala SD N 1 Banjar Jawa


Gusti Nyoman Reniasih, S.Pd. M.Si
NIP. 19670321 199007 2 002



Dokumentasi Contoh *Pre Test* dan *Post Test* Gerak Dasar



Gambar 01. Berjalan Lurus Sejauh 10 Meter



Gambar 02. *One Foot Touch Head*



Gambar 03. Lempar Tangkap Bola Tennis Ke Tembok Dengan Jarak 1,5 Meter

Dokumentasi Contoh Pelaksanaan Kartu Gerak















RIWAYAT HIDUP



I Putu Krismon Eka Perdana, tempat lahir di Denpasar pada tanggal 8 Maret 1998, Penulis lahir dari pasangan suami istri Bapak I Ketut Susila Wiraguna dan Ibu Ni Luh Made Andayani, penulis beragama Hindu dan berkebangsaan Indonesia. Kini penulis beralamat Banjar Buah, Desa Buah, Kecamatan Payangan, Kabupaten Gianyar, Provinsi Bali. Penulis

menyelesaikan tingkat pendidikan sekolah dasar di SD Negeri Langgahan daerah Kecamatan Kintamani, Kabupaten Bangli dan lulus pada tahun 2010. Kemudian penulis melanjutkan pendidikan di SMP Negeri 1 Payangan dan lulus pada tahun 2013. Pada Tahun 2016, penulis lulus dari SMA Negeri 1 Blahbatuh dan melanjutkan pendidikan sarjana di Program Studi Pendidikan Jasmani Kesehatan dan Rekreasi, Jurusan Pendidikan Olahraga, Fakultas Olahraga dan Kesehatan, Universitas Pendidikan Ganesha. Pada tahun 2024 penulis telah menyelesaikan tugas akhir yang berjudul “Implementasi Model Pembelajaran *Project Based Learning* (PjBL) Berbantuan Kartu Gerak Untuk Meningkatkan Hasil Belajar Gerak Dasar Peserta Didik Kelas V SD Negeri 1 Banjar Jawa”

