

Lampiran 1. Jadwal Penelitian

Tahapan Penelitian	Bulan											
	Jan 2023	Feb 2023	Mar 2023	Apr 2023	Mei 2023	Jun 2023	Jul 2023	Agu 2023	Sep 2023	Okt 2023	Nov 2023	Des 2023
Rancangan Awal Proposal Tesis	■											
Bimbingan Proposal Tesis		■	■	■	■							
Ujian Proposal Tesis			■	■	■	■						
Pengumpulan, Pengolahan Data dan Bimbingan Tesis				■	■	■	■	■	■			
Penyusunan Naskah dan Draft Artikel Tesis								■	■	■		
Ujian Kelayakan Tesis											■	
Ujian Tesis												■
Pasca Ujian Tesis												■



Lampiran 2. Kuesioner Penelitian

KUESIONER PENELITIAN

Perihal : Permohonan Menjadi Responden
Lampiran : 1 (satu) berkas

Yth. Bapak/Ibu Ketua LPD di Kabupaten Gianyar
di –
tempat

Dengan hormat,

Dalam rangka penyusunan Tugas Akhir (Tesis) sebagai salah satu syarat menyelesaikan Program Studi S2 Akuntansi Universitas Pendidikan Ganesha, maka dengan ini saya:

Nama : I Made Suparsa
Prodi : S2 Akuntansi
NIM : 2229141014
Universitas : Universitas Pendidikan Ganesha

Bermaksud untuk melakukan penelitian tentang “*Catur Purusa Artha Memoderasi Pengaruh Good Corporate Governance dan Komitmen Organisasi terhadap Kinerja Lembaga Perkreditan Desa*”. Besar harapan saya agar Bapak/Ibu dapat membantu mengisi kuesioner ini secara benar, lengkap, dan jelas. Tujuan penelitian ini hanyalah semata-mata untuk tujuan ilmiah, data yang terkumpul nantinya akan dianalisis dan segala identitas beserta jawaban yang diberikan dijaga kerahasiaannya. Atas kerjasama dan kesediaan Bapak/Ibu saya ucapkan terimakasih.

Hormat saya,
Peneliti

I Made Suparsa
NIM. 2229141014

A. Identitas Responden

Nama Responden :

Jenis Kelamin : Laki-laki Perempuan

Umur :

Jabatan : Ketua LPD

Pendidikan Terakhir : SD SMP SMA/SMK
 D3 S1 S2
 S3

Nama LPD :

Alamat LPD :

B. Petunjuk Pengisian

1. Sebelum menjawab setiap pernyataan, mohon dibaca terlebih dahulu dengan baik dan benar.
2. Dalam mengisi kuesioner mohon untuk mengisi seluruh pernyataannya karena sangat dibutuhkan untuk kepentingan penelitian.
3. Pilihlah jawaban dengan memberikan tanda centang (✓) pada salah satu jawaban yang paling sesuai menurut anda. Penilaian dilakukan berdasarkan skala 1 sampai dengan 4 yang memiliki makna sebagai berikut:

STS = Sangat tidak setuju dengan nilai

TS = Tidak setuju dengan nilai

S = Setuju dengan nilai

SS = Sangat setuju dengan nilai

4. Setelah melakukan pengisian, mohon Bapak/Ibu mengembalikan kepada yang menyerahkan kuesioner.
5. Atas perhatian dan waktu yang Bapak/Ibu berikan saya ucapkan terimakasih.



1. Good Corporate Governance

No	Pernyataan	STS	TS	S	SS
A. Transparansi					
1	LPD menyajikan laporan keuangan tepat waktu dan selalu menjaga transparansi dalam menyampaikan informasi laporan keuangan.				
2	LPD menetapkan tujuan yang jelas dan secara rutin menginformasikan penyelenggaraan program-program LPD secara tertulis melalui media informasi yang mudah diakses oleh masyarakat desa adat.				
B. Akuntabilitas					
1	Kinerja dari LPD harus dapat dipertanggungjawabkan oleh pengurus LPD.				
2	Pengurus LPD selalu berperan dalam penyusunan laporan keuangan LPD dan memastikan bahwa laporan keuangan beserta bukti transaksinya didokumentasikan dengan baik.				
C. Responsibilitas					
1	LPD memiliki pedoman dan prosedur kerja yang tersedia secara lengkap sesuai dengan ketentuan peraturan perundangan-undangan dan peraturan pemerintah yang berlaku serta telah dipahami dan ditaati oleh pengelola LPD.				
2	Proses pengambilan keputusan dalam LPD didasarkan pada prinsip kehati-hatian dan kepatuhan terhadap sistem serta prosedur yang telah ditetapkan.				
D. Independensi					
1	Pengelolaan LPD dilakukan secara independen tanpa adanya pengaruh dari pihak lain.				
2	Keputusan yang diambil oleh pengurus LPD bersifat objektif dan tidak terpengaruh oleh kepentingan pihak lain yang dapat merugikan LPD.				
E. Kewajaran dan Kesetaraan					
1	Kebijakan dan prosedur LPD diterapkan dengan prinsip keadilan dan kesetaraan terhadap semua masyarakat desa adat.				
2	LPD memperlakukan masyarakat desa adat dengan adil dan setara dalam menjalankan operasional sesuai dengan <i>awig-awig</i> , <i>perarem</i> desa, dan peraturan daerah.				

2. Komitmen Organisasi

No	Pernyataan	STS	TS	S	SS
A. Komitmen Afektif					
1	Bersedia melakukan pekerjaan apapun yang ditugaskan dan melakukan yang terbaik untuk keberhasilan LPD.				
2	Merasa sangat antusias telah dapat bekerja di LPD dan sangat peduli dengan keberlangsungan LPD.				
B. Komitmen Berkelanjutan					
1	Pengelola LPD melakukan usaha ekstra untuk membantu LPD mencapai keberhasilan jangka panjang.				
2	Pengelola LPD berkomitmen untuk berkontribusi secara berkelanjutan dalam mencapai tujuan LPD.				
C. Komitmen Normatif					
1	Sering merasa tidak setuju dengan kebijakan dan peraturan yang diberlakukan di LPD.				
2	Merasa memiliki kewajiban moral untuk mendukung dan memajukan LPD.				

3. Catur Purusa Artha

No	Pernyataan	STS	TS	S	SS
A. Dharma					
1	Menjunjung tinggi nilai kejujuran dan kebenaran sebagai landasan utama dalam melaksanakan tugas.				
2	Melaksanakan kegiatan operasional yang berlandaskan kebaikan agar mampu meningkatkan kinerja LPD.				
B. Artha					
1	LPD menyediakan alokasi anggaran yang memadai untuk melaksanakan acara keagamaan selain anggaran untuk kegiatan operasional.				
2	LPD memberikan layanan keuangan yang memadai untuk memenuhi kebutuhan nasabah dan LPD berhasil mencapai pertumbuhan keuangan yang stabil dan berkelanjutan.				

C.	Kama				
1	Keinginan utama yang harus dipenuhi adalah kebutuhan akan makanan, minuman, upah, dan kondisi kerja yang baik serta keinginan selanjutnya adalah terjalinnya hubungan sosial dan hubungan antar pribadi yang bermanfaat.				
2	LPD memberikan solusi jasa layanan yang sesuai dengan kebutuhan individu dan kelompok nasabah.				
C.	Moksa				
1	Kegiatan usaha dikaitkan dengan kegiatan-kegiatan yang dapat menjaga ketenangan jiwa.				
2	LPD memiliki program atau kegiatan yang mendukung kesejahteraan dan kebahagiaan karyawan dan masyarakat desa adat.				

4. Kinerja LPD

No	Pernyataan	STS	TS	S	SS
Perspektif Pembelajaran					
1	LPD telah memberdayakan karyawan melalui program pelatihan dan pengembangan serta penempatan karyawan yang sesuai dengan keahlian dan kemampuan mereka.				
2	LPD selalu memperhatikan dan menyediakan fasilitas yang dibutuhkan untuk mendukung pekerjaan setiap karyawan.				
Perspektif Keuangan					
1	LPD mengalami peningkatan keuntungan selama tiga tahun terakhir.				
2	Biaya operasional LPD dikelola dengan efektif dan pemeriksaan laporan keuangan dilakukan secara periodik untuk memastikan keakuratan dan kepatuhan.				
Perspektif Pelanggan					
1	Pelayanan yang diberikan oleh LPD cepat dan tepat sesuai dengan keinginan nasabah sehingga jumlah nasabah LPD mengalami peningkatan.				

2	Nasabah selalu setia karena produk dan jasa yang ditawarkan oleh LPD sudah sesuai dengan kebutuhan nasabah.				
Perspektif Bisnis Internal					
1	LPD selalu berupaya meningkatkan kuantitas dan kualitas produk atau jasa yang diberikan kepada nasabah serta melakukan kerja sama dengan lembaga lain guna memperluas dan memperbaiki layanan yang diberikan.				
2	LPD selalu melakukan evaluasi dan perbaikan berkelanjutan dalam setiap kegiatan operasional.				



Lampiran 3. Populasi Penelitian

No.	Nama LPD	Jumlah Pegawai
1	LPD Antugan	4
2	LPD Banda	5
3	LPD Bangunliman	4
4	LPD Bedulu	20
5	LPD Belega	9
6	LPD Blahbatuh	5
7	LPD Blangsinga	7
8	LPD Bona	8
9	LPD Bonbiyu	9
10	LPD Buruan	8
11	LPD Celuk, Buruan	5
12	LPD Cucukan	3
13	LPD Darmasanmata	3
14	LPD Darmatiaga	3
15	LPD Getas Kangin	4
16	LPD Getas Kawan	7
17	LPD Griya Ketandan	4
18	LPD Keramas	8
19	LPD Kutri	3
20	LPD Margasengkala	6
21	LPD Medahan	7
22	LPD Patolan	6
23	LPD Perangsada	3
24	LPD Pering	5
25	LPD Pinda Pering	3
26	LPD Saba	2
27	LPD Satria	3
28	LPD Selat, Blega	3
29	LPD Sema	5
30	LPD Taman	4
31	LPD Tegallinggah	4
32	LPD Teruna	8
33	LPD Tojan	4
34	LPD Wanayu-Mas	6
35	LPD Abianbase	7
36	LPD Bakbakan	5

37	LPD Bandung	3
38	LPD Batusari	3
39	LPD Benawah	5
40	LPD Beng	12
41	LPD Bitera	11
42	LPD Bonnyuh	3
43	LPD Bukit Batu	4
44	LPD Bukit Jangkrik	3
45	LPD Gianyar	10
46	LPD Gitgit	3
47	LPD Griya Sakti	2
48	LPD Kabetan	4
49	LPD Kesian	6
50	LPD Lebih	8
51	LPD Lokaserana	5
52	LPD Madangan Kaja	4
53	LPD Munduk	5
54	LPD Pacung	4
55	LPD Padpadan	5
56	LPD Petak	5
57	LPD Petak Jeruk	3
58	LPD Purnadesa	3
59	LPD Samplangan	7
60	LPD Sawan	3
61	LPD Selat	4
62	LPD Serongga	11
63	LPD Siangan	8
64	LPD Sidan	9
65	LPD Sumita	6
66	LPD Suwat	6
67	LPD Tedung	4
68	LPD Tegal Tugu	7
69	LPD Temesi	10
70	LPD Tulikup Kaler	8
71	LPD Tulikup Kelod	12
72	LPD Uma Anyar	4
73	LPD Amo	2
74	LPD Bada	3
75	LPD Badung	3

76	LPD Bayad Pyng	8
77	LPD Begawan	1
78	LPD Bresela	10
79	LPD Bukian	4
80	LPD Gata	4
81	LPD Geria	3
82	LPD Jaang	3
83	LPD Kebek	4
84	LPD Keliki Kawan	4
85	LPD Kelusa	4
86	LPD Lebah	4
87	LPD Lebah Buana	3
88	LPD Majangan	3
89	LPD Mawang P	4
90	LPD Pausan	4
91	LPD Payangan Desa	5
92	LPD Pengaji	5
93	LPD Penginyahan	7
94	LPD Penyabangan	5
95	LPD Pilan	3
96	LPD Ponggang	7
97	LPD Puhu	6
98	LPD Saren	2
99	LPD Satung	3
100	LPD Selat	4
101	LPD Sema	8
102	LPD Semaon	7
103	LPD Seming	3
104	LPD Seriteja	3
105	LPD Singaperang	3
106	LPD Susut	4
107	LPD Tiba Kauh	4
108	LPD Tiyingan	4
109	LPD Ulapan	3
110	LPD Yeh Tengah	4
111	LPD Batuaji	6
112	LPD Batuan	12
113	LPD Batuyang	15
114	LPD Belaluan	3

115	LPD Blang Kaler	3
116	LPD Blangsamu	5
117	LPD Celuk	18
118	LPD Cemenggaon	10
119	LPD Dlod Tukad	8
120	LPD Ganggangan Cangi	9
121	LPD Gerih	3
122	LPD Guwang	26
123	LPD Jerokuta	17
124	LPD Kebon Singapadu	6
125	LPD Kemenuh	9
126	LPD Ketewel	31
127	LPD Kutri, Singapadu	6
128	LPD Lantangidung	3
129	LPD Lembeng	9
130	LPD Negara	5
131	LPD Negari	5
132	LPD Rangkan	8
133	LPD Silakarang	5
134	LPD Singapadu	8
135	LPD Sukawati	13
136	LPD Sumampan	6
137	LPD Tangsub	5
138	LPD Tegal Tamu	10
139	LPD Tegenungan	4
140	LPD Tengkulak Kaja	10
141	LPD Tengkulak Kelod	5
142	LPD Tengkulak Tengah	4
143	LPD Basangambu	10
144	LPD Bukit	7
145	LPD Cagaan	4
146	LPD Eha	4
147	LPD Gepokan	3
148	LPD Kelusu	3
149	LPD Keranjangan	3
150	LPD Kulu	5
151	LPD Malet	5
152	LPD Mancingan	4
153	LPD Manik Tawang	7

154	LPD Mantering	10
155	LPD Manukaya Anyar	8
156	LPD Manukaya Let	6
157	LPD Melayang	8
158	LPD Panglan	5
159	LPD Patemon	4
160	LPD Pedapdapan	4
161	LPD Pejeng	12
162	LPD Penempahan	3
163	LPD Penendengan	3
164	LPD Sanding	9
165	LPD Saraseda	5
166	LPD Sawe Gunung	3
167	LPD Sema Gading	3
168	LPD Tampak Siring	9
169	LPD Tarukan	3
170	LPD Pejeng Kawan	5
171	LPD Tegal Saat	4
172	LPD Temen	7
173	LPD Tri Eka Cita	4
174	LPD Uma Kuta	3
175	LPD Umadawa	3
176	LPD Umahanyar	4
177	LPD Abangan	5
178	LPD Alas Pujung	4
179	LPD Apuh	7
180	LPD Bayad Tgll	12
181	LPD Belong	8
182	LPD Bonjaka	5
183	LPD Calo	6
184	LPD Cebok	5
185	LPD Gentong	8
186	LPD Jasan	9
187	LPD Jati	4
188	LPD Ked	4
189	LPD Kedisan	9
190	LPD Keliki	4
191	LPD Kendran	7
192	LPD Klabang Mod	9

193	LPD Let	3
194	LPD Manuaba	9
195	LPD Mumbi	5
196	LPD Pakudui	4
197	LPD Pakuseba	6
198	LPD Patas	3
199	LPD Perean	5
200	LPD Pisang Kelod	4
201	LPD Puakan	4
202	LPD Pujung Sari	3
203	LPD Pupuan	5
204	LPD Sapat	10
205	LPD Sebali	13
206	LPD Sebatu	14
207	LPD Sengkaduan	2
208	LPD Talepud	28
209	LPD Tangkup	4
210	LPD Taro Kaja	11
211	LPD Taro Klod	8
212	LPD Tatag	8
213	LPD Tegal Payang	5
214	LPD Tegal Suci	7
215	LPD Tegallalang	21
216	LPD Timbul	4
217	LPD Tumbakasa	3
218	LPD Abian Seka	5
219	LPD Bentuyung Sakti	9
220	LPD Bunutan	5
221	LPD Demayu	15
222	LPD Gelogor	3
223	LPD Junjungan	13
224	LPD Kedewatan	6
225	LPD Kengetan	8
226	LPD Kutuh	22
227	LPD Laplapan	4
228	LPD Lod Tunduh	7
229	LPD Lungsiakan	6
230	LPD Mas	35
231	LPD Mawang	11

232	LPD Nagi	6
233	LPD Nyuh Kuning	7
234	LPD Padang Tegal	40
235	LPD Payogan	6
236	LPD Peliatan	31
237	LPD Penestanan	11
238	LPD Pengosekan	10
239	LPD Petulu	10
240	LPD Sayan	18
241	LPD Silungan	4
242	LPD Singakerta	26
243	LPD Taman Kaja	5
244	LPD Tangga Yuda	4
245	LPD Tebongkang	10
246	LPD Tegal Lantang	7
247	LPD Teges Kanginan	6
248	LPD Tunon	8
249	LPD Ubud	18
TOTAL		1709



Lampiran 4. Hasil Uji Statistik Deskriptif

Indikator	N	Min.	Max.	Mean	Std. Dev.
X1.1	188	2.50	4.00	3.51	0.41
X1.2	188	3.00	4.00	3.69	0.40
X1.3	188	2.50	4.00	3.54	0.43
X1.4	188	2.00	4.00	3.49	0.49
X1.5	188	2.00	4.00	3.49	0.47
<i>Good Corporate Governance (X1)</i>	188	2.60	4.00	3.54	0.36
X2.1	188	1.50	4.00	3.46	0.48
X2.2	188	1.00	4.00	3.45	0.49
X2.3	188	2.00	4.00	3.26	0.52
Komitmen Organisasi (X2)	188	1.50	4.00	3.39	0.40
Z1	188	2.50	4.00	3.63	0.44
Z2	188	1.50	4.00	3.37	0.47
Z3	188	2.00	4.00	3.24	0.53
Z4	188	1.50	4.00	3.33	0.50
<i>Catur Purusa Artha (Z)</i>	188	2.25	4.00	3.39	0.40
Y1	188	2.00	4.00	3.39	0.48
Y2	188	2.00	4.00	3.28	0.48
Y3	188	2.50	4.00	3.40	0.47
Y4	188	2.50	4.00	3.45	0.46
Kinerja LPD (Y)	188	2.50	4.00	3.38	0.39



Lampiran 5. Hasil Pengujian Model Pengukuran

Hasil Convergent Validity

	X1	X2	Y	Z	Z x X1	Z x X2
X1.1	0.835					
X1.2	0.795					
X1.3	0.813					
X1.4	0.787					
X1.5	0.824					
X2.1		0.879				
X2.2		0.812				
X2.3		0.708				
Y1			0.788			
Y2			0.796			
Y3			0.842			
Y4			0.860			
Z1				0.746		
Z2				0.882		
Z3				0.813		
Z4				0.869		
Z x X1					1.000	
Z x X2						1.000

Hasil Composite Reliability

	Cronbach's alpha	Composite reliability (rho_a)	Composite reliability (rho_c)	Average variance extracted (AVE)
X1	0.870	0.873	0.906	0.658
X2	0.723	0.750	0.844	0.644
Y	0.840	0.842	0.893	0.676
Z	0.847	0.853	0.898	0.688

Hasil Cross Loading

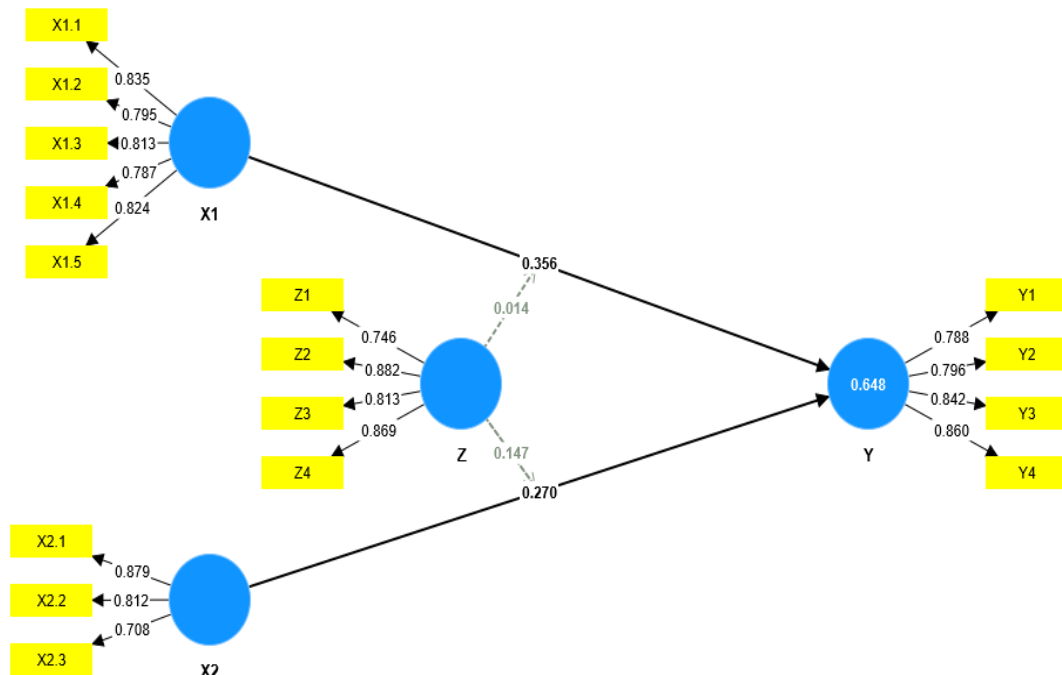
	X1	X2	Y	Z	Z x X1	Z x X2
X1.1	0.835	0.632	0.629	0.607	-0.045	-0.046
X1.2	0.795	0.554	0.532	0.516	-0.150	-0.094
X1.3	0.813	0.547	0.619	0.603	-0.027	-0.073
X1.4	0.787	0.575	0.539	0.561	-0.030	-0.049
X1.5	0.824	0.602	0.618	0.636	-0.127	-0.108
X2.1	0.644	0.879	0.618	0.604	-0.052	-0.154
X2.2	0.569	0.812	0.539	0.635	-0.142	-0.282
X2.3	0.508	0.708	0.433	0.374	-0.094	-0.066
Y1	0.641	0.513	0.788	0.620	0.056	0.122
Y2	0.550	0.502	0.796	0.577	0.002	-0.078
Y3	0.560	0.560	0.842	0.517	0.086	0.099
Y4	0.630	0.616	0.860	0.583	0.159	0.150
Z1	0.596	0.588	0.584	0.746	-0.108	-0.104
Z2	0.658	0.610	0.631	0.882	-0.051	-0.151
Z3	0.536	0.477	0.503	0.813	0.120	0.046
Z4	0.596	0.570	0.590	0.869	0.110	0.019
Z x X1	-0.092	-0.116	0.094	0.016	1.000	0.738
Z x X2	-0.091	-0.214	0.093	-0.063	0.738	1.000



Lampiran 6. Hasil Pengujian Model Struktural

Hasil Koefisien Determinasi R-square

	R-square	R-square adjusted
Y	0.648	0.638



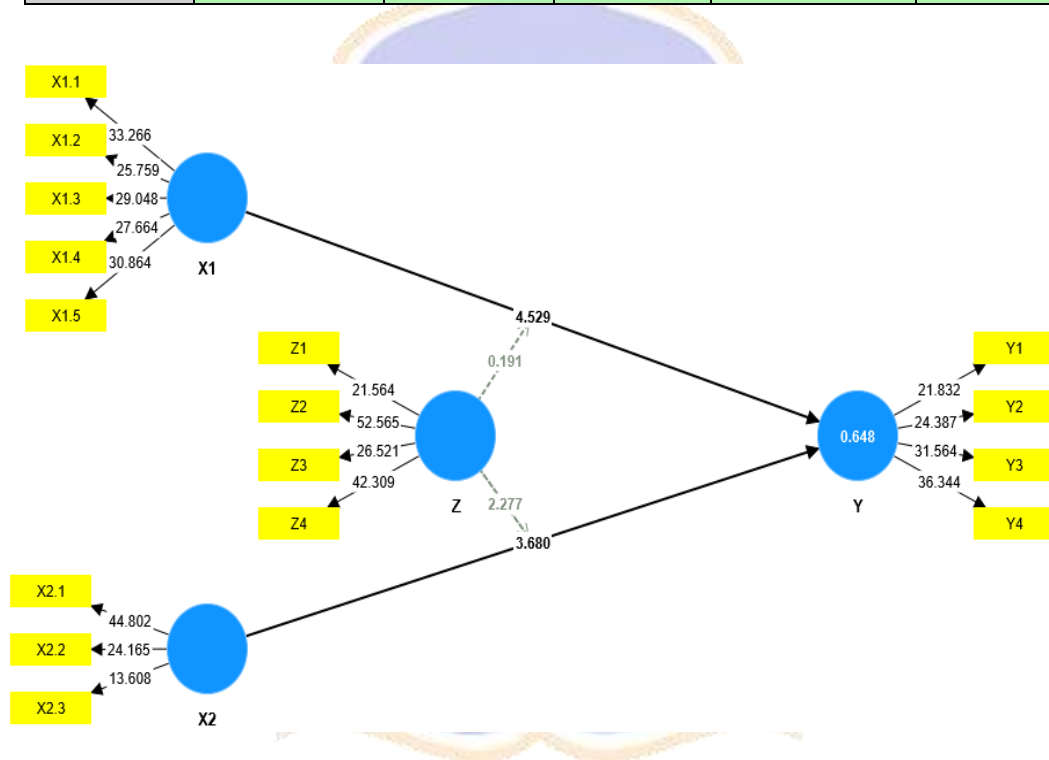
Hasil Perhitungan Predictive Relevance (Q^2)

	Q^2 predict	RMSE	MAE
Y	0.610	0.630	0.478

Lampiran 7. Hasil Pengujian Hipotesis

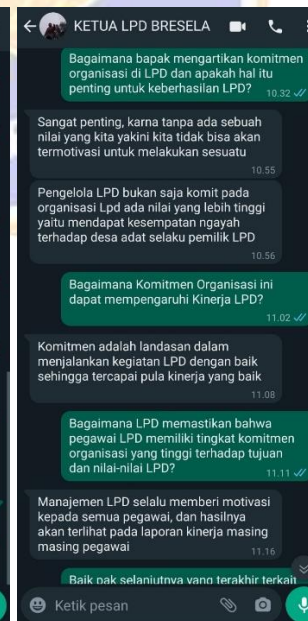
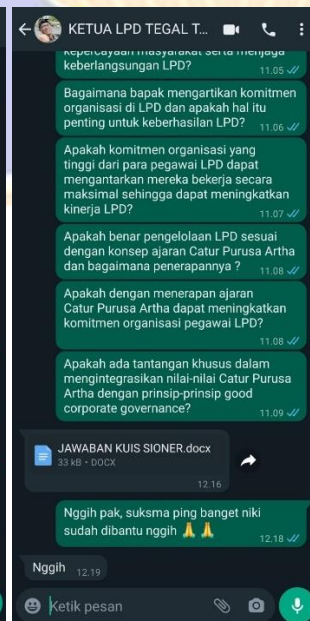
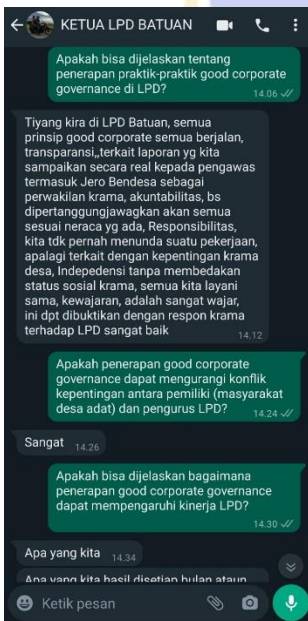
Path Coefficients

	Original sample (O)	Sample mean (M)	Standard deviation (STDEV)	T statistics (O/STDEV)	P values
X1 -> Y	0.356	0.351	0.079	4.529	0.000
X2 -> Y	0.270	0.272	0.073	3.680	0.000
Z -> Y	0.271	0.275	0.070	3.886	0.000
Z x X1 -> Y	0.014	0.031	0.073	0.191	0.424
Z x X2 -> Y	0.147	0.126	0.065	2.277	0.011



Lampiran 8. Dokumentasi Wawancara





Lampiran 9. Dokumentasi Penyebaran Kuesioner





