



Lampiran

Lampiran 1. Instrumen Penelitian – Kuesioner

INSTRUMEN PENELITIAN (KUESIONER)

Nama :

Jabatan :

Berikanlah tanggapan anda terhadap setiap butir pernyataan pada salah satu kolom pilihan kategori tanggapan di sisi sebelah kanan table, dengan memberikan tanda rumpit (√).

Adapun keterangan kategori tanggapan, meliputi:

STS = Sangat Tidak Setuju (Skor 1)

TS = Tidak Setuju (Skor 2)

S = Setuju (Skor 3)

SS = Sangat Setuju (Skor 4)

No.	Butir Pernyataan	Kategori Tanggapan			
		STS	TS	S	SS
1.	<i>E-Learning melajah.id</i> mempercepat proses pencarian informasi terkait materi pembelajaran.				
2.	<i>E-Learning melajah.id</i> memudahkan transaksi kegiatan Pembelajaran				
3.	<i>E-Learning melajah.id</i> membantu kelancaran kegiatan pembelajaran sehari-hari.				
4.	<i>E-Learning melajah.id</i> dilengkapi fitur yang membantu dalam pertimbangan pengambilan keputusan.				
5.	<i>E-Learning melajah.id</i> mampu memenuhi kebutuhan atau ekspektasi penggunaanya.				
6.	<i>E-Learning melajah.id</i> mampu menyajikan informasi yang sangat tepat.				
7.	<i>E-Learning melajah.id</i> mampu menyajikan informasi dengan format yang efektif.				
8.	<i>E-Learning melajah.id</i> menampilkan kemudahan dalam Penggunaan				
9.	<i>E-Learning melajah.id</i> memiliki ketepatan penyajian secara				

	<i>real time</i>				
10.	Keberadaan <i>E-Learning melajah.id</i> merupakan upaya organisasi dalam meningkatkan kinerja institusi.				
11.	Organisasi menunjuk staf khusus yang menyediakan <i>support</i> terhadap perangkat keras dan lunak secara terstruktur.				
12.	Keberadaan <i>E-Learning melajah.id</i> dapat meningkatkan kualitas komunikasi atau koordinasi antar elemen organisasi.				
13.	Lembaga atau organisasi SMK memberikan dukungan terhadap keoptimalan penggunaan <i>E-Learning melajah.id</i> .				



14.	Implementasi <i>E-Learning melajah.id</i> mendapat dukungan aspek keuangan dan biaya operasional dari para pemangku kepentingan,				
15.	Implementasi <i>E-Learning melajah.id</i> mendapat dukungan bantuan dari pemerintah (Bantuan dari APBN atau APBD)				
16.	Implementasi <i>E-Learning melajah.id</i> mendapat dukungan infrastruktur dari lembaga maupun pemangku kepentingan lainnya.				
17.	<i>E-Learning melajah.id</i> memiliki tingkat kemudahan penggunaan yang sangat baik.				
18.	<i>E-Learning melajah.id</i> memiliki tingkat kecepatan akses yang baik.				
19.	<i>E-Learning melajah.id</i> memiliki tingkat frekwensi system error yang rendah.				
20.	<i>E-Learning melajah.id</i> memiliki tingkat kemudahan yang sangat baik untuk dipelajari oleh semua level pengguna.				
21.	<i>E-Learning melajah.id</i> memiliki kualitas manajemen keamanan data atau keamanan akun pengguna yang sangat baik.				
22.	<i>E-Learning melajah.id</i> memiliki tingkat ketepatan dan akurasi informasi yang sangat baik.				
23.	<i>E-Learning melajah.id</i> memiliki kemampuan menyajikan informasi sesuai dengan fakta atau realita.				
24.	<i>E-Learning melajah.id</i> memiliki tingkat kelengkapan informasi yang sangat baik.				
25.	<i>E-Learning melajah.id</i> memberikan kemudahan dalam membaca atau memahami informasi yang disajikan.				
26.	Sajian informasi pada <i>E-Learning melajah.id</i> selalu <i>up to date</i>				
27.	Kecepatan respon layanan dari pengembang <i>E-Learning melajah.id</i> sangat baik.				

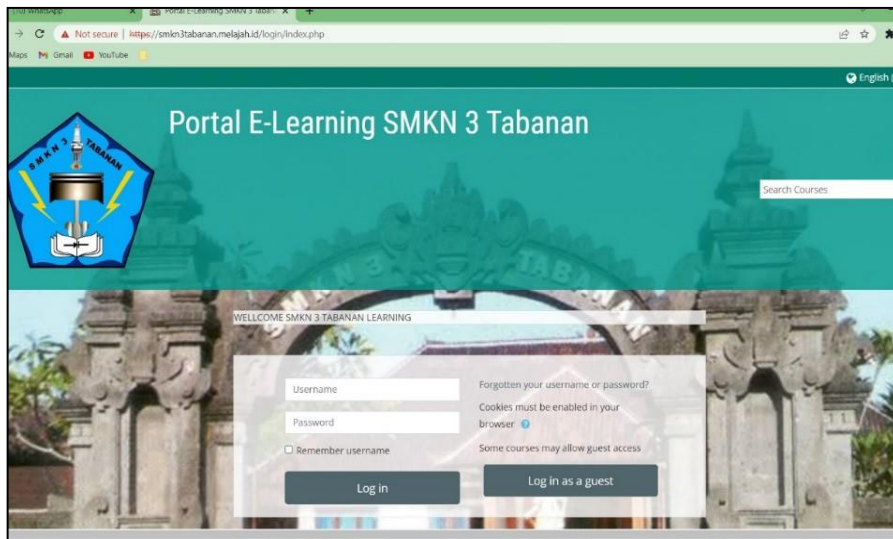
28.	<i>E-Learning melajah.id</i> menyediakan panduan penggunaan (<i>user manual</i>) yang mudah dipahami pengguna.				
29.	<i>E-Learning melajah.id</i> memberikan fleksibilitas akses layanan secara <i>mobile</i> (dari berbagai tempat).				
30.	Implementasi <i>E-Learning melajah.id</i> sangat bermanfaat bagi kegiatan pembelajaran antara guru dan siswa.				
31.	Implementasi <i>E-Learning melajah.id</i> sangat bermanfaat bagi supervisi akademik.				
32.	Implementasi <i>E-Learning melajah.id</i> sangat bermanfaat bagi Para pengambil kebijakan pengembangan program pendidikan di SMK.				



Lampiran 2. Dokumentasi Wawancara dan Observasi



Lampiran 3. Google form kuesioner



INSTRUMEN PENELITIAN (KUESIONER)

Berikanlah tanggapan anda terhadap setiap butir pernyataan pada salah satu jawaban yang disediakan.

Adapun keterangan kategori tanggapan, meliputi :

1. STS =
Sangat Tidak Setuju (Skor 1)
2. TS = Tidak Setuju (Skor 2)
3. S = Setuju (Skor 3)
4. SS =
Sangat Setuju (Skor 4)

* Menunjukkan pertanyaan yang wajib diisi

Bagian Tanpa Judul

Bagian Tanpa Judul

Bagian Tanpa Judul

Bagian Tanpa Judul

1. *E-learning melajah.id* mempercepat proses pencarian informasi terkait materi * pembelajaran.

Tandai satu oval saja.

- Sangat Setuju
- Setuju
- Tidak Setuju
- Sangat Tidak Setuj

2. *2. E-learning melajah.id* memudahkan transaksi kegiatan Pembelajaran *

Tandai satu oval saja.

- Sangat Setuju
 Setuju
 Tidak Setuju
 Sangat Tidak Setuju

3. *3. E-learning melajah.id* membantu kelancaran kegiatan pembelajaran sehari-hari. *

Tandai satu oval saja.

- Sangat Setuju
 Setuju
 Tidak Setuju
 Sangat Tidak Setuju

4. *4. E-learning melajah.id* dilengkapi fitur yang membantu dalam pertimbangan pengambilan keputusan *

Tandai satu oval saja.

- Sangat Setuju
 Setuju
 Tidak Setuju
 Sangat Tidak Setuju

5. *5. E-learning melajah.id* mampu memenuhi kebutuhan atau ekspektasi penggunaannya. *

Tandai satu oval saja.

- Sangat Setuju
 Setuju
 Tidak Setuju
 Sangat Tidak Setuju

6. *E-learning melajah.id* mampu menyajikan informasi yang sangat tepat. *

Tandai satu oval saja.

- Sangat Setuju
 Setuju
 Tidak Setuju
 Sangat Tidak Setuju

7. *E-learning melajah.id* mampu menyajikan informasi dengan format yang efektif. *

Tandai satu oval saja.

- Sangat Setuju
 Setuju
 Tidak Setuju
 Sangat Tidak Setuju

8. *E-learning melajah.id* menampilkan kemudahan dalam Penggunaan. *

Tandai satu oval saja.

- Sangat Setuju
 Setuju
 Tidak Setuju
 Sangat Tidak Setuju

9. *E-learning melajah.id* memiliki ketepatan penyajian secara *real time* *

Tandai satu oval saja.

- Sangat Setuju
 Setuju
 Tidak Setuju
 Sangat Tidak Setuju

10. 10. Keberadaan *E-learning melajah.id* merupakan upaya organisasi dalam meningkatkan kinerja institusi. *

Tandai satu oval saja.

- Sangat Setuju
 Setuju
 Tidak Setuju
 Sangat Tidak Setuju

11. 11. Organisasi menunjuk staf khusus yang menyediakan *support* terhadap perangkat keras dan lunak secara terstruktur *

Tandai satu oval saja.

- Sangat Setuju
 Setuju
 Tidak Setuju
 Sangat Tidak Setuju

12. 12. Keberadaan *E-learning melajah.id* dapat meningkatkan kualitas komunikasi atau koordinasi antar elemen organisasi. *

Tandai satu oval saja.

- Sangat Setuju
 Setuju
 Tidak Setuju
 Sangat Tidak Setuju

13. 13. Lembaga atau organisasi SMK memberikan dukungan terhadap keoptimalan penggunaan *E-learning melajah.id*. *

Tandai satu oval saja.

- Sangat Setuju
 Setuju
 Tidak Setuju
 Sangat Tidak Setuju

14. 14. Implementasi *E-learning melajah.id* mendapat dukungan aspek keuangan dan biaya operasional dari para pemangku kepentingan, *

Tandai satu oval saja.

- Sangat Setuju
 Setuju
 Tidak Setuju
 Sangat Tidak Setuju

15. 15. mplementasi *E-learning melajah.id* mendapat dukungan bantuan dari pemerintah (Bantuan dari APBN atau APBD). *

Tandai satu oval saja.

- Sangat Setuju
 Setuju
 Tidak Setuju
 Sangat Tidak Setuju

16. 16. Implementasi *E-learning melajah.id* mendapat dukungan infrastruktur dari lembaga maupun pemangku kepentingan lainnya. *

Tandai satu oval saja.

- Sangat Setuju
 Setuju
 Tidak Setuju
 Sangat Tidak Setuju

17. 17. *E-learning melajah.id* memiliki tingkat kemudahan penggunaan yang sangat baik. *

Tandai satu oval saja.

- Sangat Setuju
 Setuju
 Tidak Setuju
 Sangat Tidak Setuju

18. 18. *E-learning melajah.id* memiliki tingkat kecepatan akses yang baik. *

Tandai satu oval saja.

- Sangat Setuju
 Setuju
 Tidak Setuju
 Sangat Tidak Setuju

19. 19. *E-learning melajah.id* memiliki tingkat frekwensi system error yang rendah. *

Tandai satu oval saja.

- Sangat Setuju
 Setuju
 Tidak Setuju
 Sangat Tidak Setuju

20. 20. *E-learning melajah.id* memiliki tingkat kemudahan yang sangat baik untuk dipelajari oleh semua level pengguna. *

Tandai satu oval saja.

- Sangat Setuju
 Setuju
 Tidak Setuju
 Sangat Tidak Setuju

21. 21. *E-learning melajah.id* memiliki kualitas manajemen keamanan data atau keamanan akun pengguna yang sangat baik. *

Tandai satu oval saja.

- Sangat Setuju
 Setuju
 Tidak Setuju
 Sangat Tidak Setuju

22. 22. *E-learning melajah.id* memiliki tingkat ketepatan dan akurasi informasi yang sangat baik. *

Tandai satu oval saja.

- Sangat Setuju
 Setuju
 Tidak Setuju
 Sangat Tidak Setuju

23. 23. *E-learning melajah.id* memiliki kemampuan menyajikan informasi sesuai dengan fakta atau realita. *

Tandai satu oval saja.

- Sangat Setuju
 Setuju
 Tidak Setuju
 Sangat Tidak Setuju

24. 24. *E-learning melajah.id* memiliki tingkat kelengkapan informasi yang sangat baik. *

Tandai satu oval saja.

- Sangat Setuju
 Setuju
 Tidak Setuju
 Sangat Tidak Setuju

25. 25. *E-learning melajah.id* memberikan kemudahan dalam membaca atau memahami informasi yang disajikan. *

Tandai satu oval saja.

- Sangat Setuju
 Setuju
 Tidak Setuju
 Sangat Tidak Setuju

26. 25. *E-learning melajah.id* memberikan kemudahan dalam membaca atau memahami informasi yang disajikan. *

Tandai satu oval saja.

- Sangat Setuju
 Setuju
 Tidak Setuju
 Sangat Tidak Setuju

27. 26. Sajian informasi pada *E-learning melajah.id* selalu *up to date*. *

Tandai satu oval saja.

- Sangat Setuju
 Setuju
 Tidak Setuju
 Sangat Tidak Setuju

28. 27. Kecepatan respon layanan dari pengembang *E-learning melajah.id* sangat baik. *

Tandai satu oval saja.

- Sangat Setuju
 Setuju
 Tidak Setuju
 Sangat Tidak Setuju

29. 28. *E-learning melajah.id* menyediakan panduan penggunaan (*user manual*) yang mudah dipahami pengguna. *

Tandai satu oval saja.

- Sangat Setuju
 Setuju
 Tidak Setuju
 Sangat Tidak Setuju

30. 29. *E-learning melajah.id* memberikan fleksibilitas akses layanan secara *mobile* (dari * berbagai tempat).

Tandai satu oval saja.

- Sangat Setuju
 Setuju
 Tidak Setuju
 Sangat Tidak Setuju

31. 30. Implementasi *E-learning melajah.id* sangat bermanfaat bagi kegiatan * pembelajaran antara guru dan siswa.

Tandai satu oval saja.

- Sangat Setuju
 Setuju
 Tidak Setuju
 Sangat Tidak Setuju

32. 31. Implementasi *E-learning melajah.id* sangat bermanfaat bagi supervisi akademik. *

Tandai satu oval saja.

- Sangat Setuju
 Setuju
 Tidak Setuju
 Sangat Tidak Setuju

33. 32. Implementasi *E-learning melajah.id* sangat bermanfaat bagi Para * pengambil kebijakan pengembangan program pendidikan di SMK.

Tandai satu oval saja.

- Sangat Setuju
 Setuju
 Tidak Setuju
 Sangat Tidak Setuju

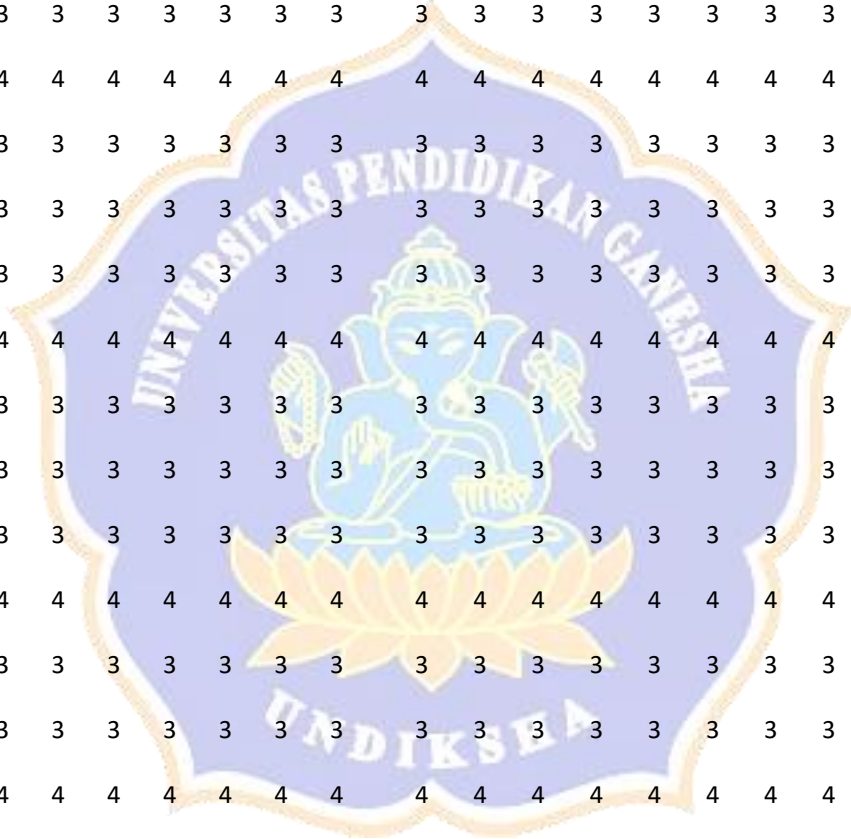
Lampiran4. Hasil Google Form



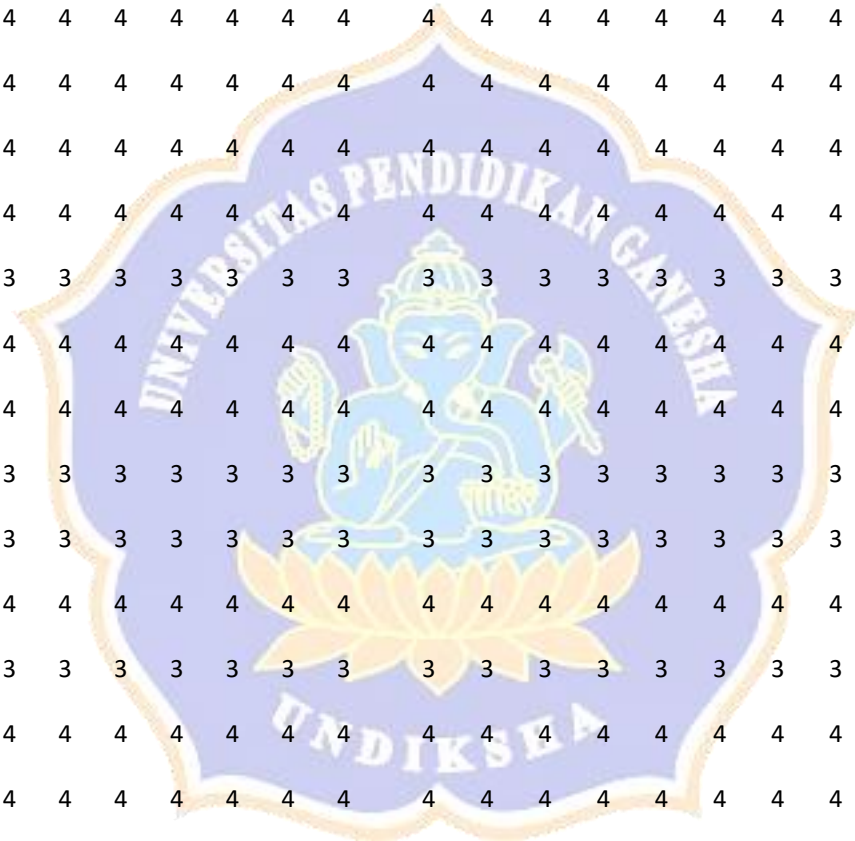
Lampiran 5. Data Rekap Hasil Kuesioner

	X 1.	X 1.	X 1.	X 1.	X 2.	X 2.	X 2.	X 2.	X 2.	P 1.	P 1.	P 1.	P 1.	P 2.	P 2.	P 2.	Q 1.	Q 1.	Q 1.	Q 1.	Q 1.	Q 2.	Q 2.	Q 2.	Q 2.	Q 2.	Q 3.	Q 3.	Q 3.	Y1 .1	Y1 .2	Y1 .3	
R1	4	3	3	3	4	3	3	3	3	4	3	3	3	3	4	3	4	3	4	3	3	4	3	3	3	3	3	3	4	4	3	3	
R2	2	4	4	2	2	4	4	4	2	2	4	4	4	4	2	4	2	4	2	4	4	2	4	4	2	4	4	2	2	2	4	2	
R3	3	3	4	2	3	3	4	4	2	3	3	3	4	3	3	4	3	4	3	3	3	3	3	4	2	4	4	2	3	3	3	2	
R4	4	3	3	3	4	3	3	3	3	4	3	3	3	3	4	3	4	3	4	3	3	4	3	3	3	3	3	3	4	4	3	3	
R5	3	3	3	4	3	3	3	3	4	3	3	3	3	3	3	3	3	3	3	3	3	3	3	3	3	4	3	3	4	3	3	4	
R6	3	4	3	2	3	4	3	3	2	3	4	4	3	4	3	3	3	3	3	3	4	4	3	4	3	2	3	3	2	3	3	4	2
R7	2	4	4	4	2	4	4	4	4	2	4	4	4	4	2	4	2	4	2	4	4	2	4	4	4	4	4	4	4	2	2	4	4
R8	3	3	2	4	3	3	2	2	4	3	3	3	2	3	3	2	3	2	3	3	3	3	3	3	2	4	2	2	4	3	3	3	4
R9	2	3	4	2	2	3	4	4	2	2	3	3	4	3	2	4	2	4	2	3	3	2	3	4	2	4	4	2	2	2	3	2	
R10	4	3	3	2	4	3	3	3	2	4	3	3	3	3	4	3	4	3	4	3	3	4	3	3	2	3	3	2	4	4	3	2	
R11	3	4	3	3	3	4	3	3	3	3	4	4	3	4	3	3	3	3	3	4	4	3	4	3	3	3	3	3	3	3	4	3	
R12	4	4	3	3	4	4	3	3	3	4	4	4	3	4	4	3	4	3	4	4	4	4	4	4	3	3	3	3	3	4	4	4	3
R13	3	3	2	2	3	3	2	2	2	3	3	3	2	3	3	2	3	2	3	3	3	3	3	3	2	2	2	2	2	3	3	3	2
R14	3	3	3	4	3	3	3	3	4	3	3	3	3	3	3	3	3	3	3	3	3	3	3	3	3	4	3	3	4	3	3	4	
R15	3	4	3	3	3	4	3	3	3	3	4	4	3	4	3	3	3	3	3	4	4	3	4	3	3	3	3	3	3	3	4	3	
R16	3	3	2	3	3	3	2	2	3	3	3	3	2	3	3	2	3	2	3	3	3	3	3	3	2	3	2	2	3	3	3	3	3
R17	3	3	4	3	3	3	4	4	3	3	3	3	4	3	3	4	3	4	3	3	3	3	3	3	4	3	4	4	3	3	3	3	3
R18	3	3	4	3	3	3	4	4	3	3	3	3	4	3	3	4	3	4	3	3	3	3	3	3	4	3	4	4	3	3	3	3	3

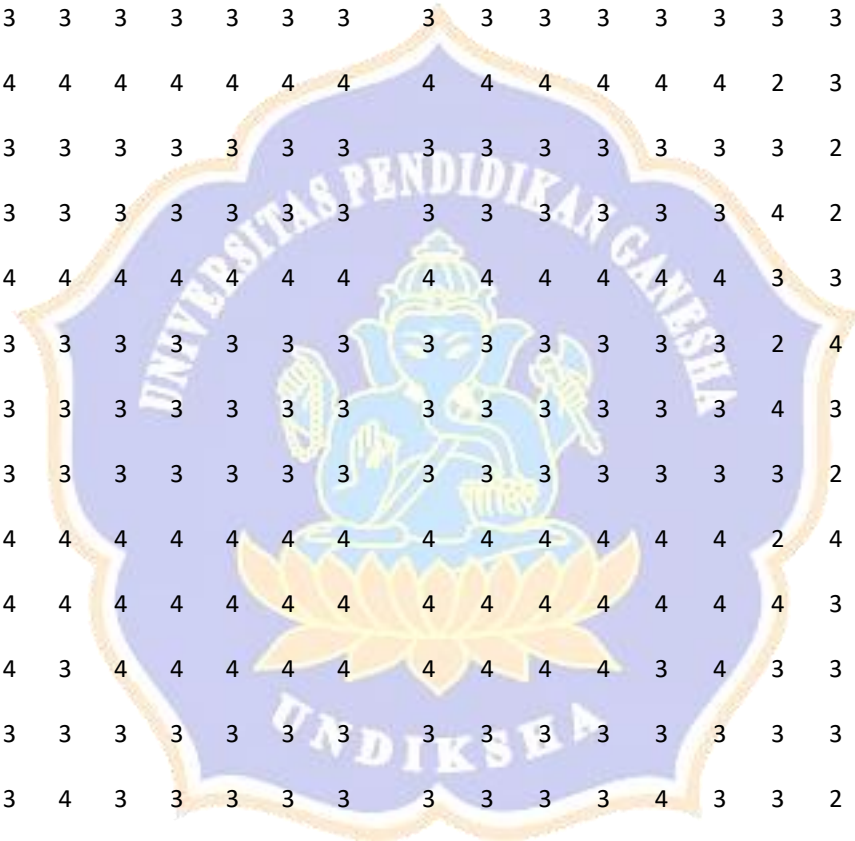
R5	3	3	3	3	3	3	3	3	3	3	3	3	3	3	3	3	3	3	3	3	3	3	3	3	3	3	3	3	3	3	3	3
R5	4	4	4	4	4	4	4	4	4	4	4	4	4	4	4	4	4	4	4	4	4	4	4	4	4	4	4	4	4	4	4	4
R5	3	3	3	3	3	3	3	3	3	3	3	3	3	3	3	3	3	3	3	3	3	3	3	3	3	3	3	3	3	3	3	
R5	4	4	4	4	4	4	4	4	4	4	4	4	4	4	4	4	4	4	4	4	4	4	4	4	4	4	4	4	4	4	4	
R5	3	3	3	3	3	3	3	3	3	3	3	3	3	3	3	3	3	3	3	3	3	3	3	3	3	3	3	3	3	3	3	
R5	3	3	3	3	3	3	3	3	3	3	3	3	3	3	3	3	3	3	3	3	3	3	3	3	3	3	3	3	3	3	3	
R5	3	3	3	3	3	3	3	3	3	3	3	3	3	3	3	3	3	3	3	3	3	3	3	3	3	3	3	3	3	3	3	
R6	4	4	4	4	4	4	4	4	4	4	4	4	4	4	4	4	4	4	4	4	4	4	4	4	4	4	4	4	4	4	4	
R6	3	3	3	3	3	3	3	3	3	3	3	3	3	3	3	3	3	3	3	3	3	3	3	3	3	3	3	3	3	3	3	
R6	3	3	3	3	3	3	3	3	3	3	3	3	3	3	3	3	3	3	3	3	3	3	3	3	3	3	3	3	3	3	3	
R6	3	3	3	3	3	3	3	3	3	3	3	3	3	3	3	3	3	3	3	3	3	3	3	3	3	3	3	3	3	3	3	
R6	4	4	4	4	4	4	4	4	4	4	4	4	4	4	4	4	4	4	4	4	4	4	4	4	4	4	4	4	4	4	4	
R6	3	3	3	3	3	3	3	3	3	3	3	3	3	3	3	3	3	3	3	3	3	3	3	3	3	3	3	3	3	3	3	
R6	3	3	3	3	3	3	3	3	3	3	3	3	3	3	3	3	3	3	3	3	3	3	3	3	3	3	3	3	3	3	3	
R6	4	4	4	4	4	4	4	4	4	4	4	4	4	4	4	4	4	4	4	4	4	4	4	4	4	4	4	4	4	4	4	
R6	3	3	3	3	3	3	3	3	3	3	3	3	3	3	3	3	3	3	3	3	3	3	3	3	3	3	3	3	3	3	3	
R6	4	4	4	4	4	4	4	4	4	4	4	4	4	4	4	4	4	4	4	4	4	4	4	4	4	4	4	4	4	4	4	



R7	0	4	4	4	4	4	4	4	4	4	4	4	4	4	4	4	4	4	4	4	4	4	4	4	4	4	4	4	4	4	4	4	4	
R7	1	4	4	4	4	4	4	4	4	4	4	4	4	4	4	4	4	4	4	4	4	4	4	4	4	4	4	4	4	4	4	4	4	
R7	2	4	4	4	4	4	4	4	4	4	4	4	4	4	4	4	4	4	4	4	4	4	4	4	4	4	4	4	4	4	4	4	4	
R7	3	4	4	4	4	4	4	4	4	4	4	4	4	4	4	4	4	4	4	4	4	4	4	4	4	4	4	4	4	4	4	4	4	
R7	4	4	4	4	4	4	4	4	4	4	4	4	4	4	4	4	4	4	4	4	4	4	4	4	4	4	4	4	4	4	4	4	4	
R7	5	4	4	4	4	4	4	4	4	4	4	4	4	4	4	4	4	4	4	4	4	4	4	4	4	4	4	4	4	4	4	4	4	
R7	6	3	3	3	3	3	3	3	3	3	3	3	3	3	3	3	3	3	3	3	3	3	3	3	3	3	3	3	3	3	3	3	3	
R7	7	4	4	4	4	4	4	4	4	4	4	4	4	4	4	4	4	4	4	4	4	4	4	4	4	4	4	4	4	4	4	4	4	
R7	8	4	4	4	4	4	4	4	4	4	4	4	4	4	4	4	4	4	4	4	4	4	4	4	4	4	4	4	4	4	4	4	4	
R7	9	3	3	3	3	3	3	3	3	3	3	3	3	3	3	3	3	3	3	3	3	3	3	3	3	3	3	3	3	3	3	3	3	
R8	0	3	3	3	3	3	3	3	3	3	3	3	3	3	3	3	3	3	3	3	3	3	3	3	3	3	3	3	3	3	3	3	3	
R8	1	4	4	4	4	4	4	4	4	4	4	4	4	4	4	4	4	4	4	4	4	4	4	4	4	4	4	4	4	4	4	4	4	
R8	2	3	3	3	3	3	3	3	3	3	3	3	3	3	3	3	3	3	3	3	3	3	3	3	3	3	3	3	3	3	3	3	3	
R8	3	4	4	4	4	4	4	4	4	4	4	4	4	4	4	4	4	4	4	4	4	4	4	4	4	4	4	4	4	4	4	4	4	
R8	4	4	4	4	4	4	4	4	4	4	4	4	4	4	4	4	4	4	4	4	4	4	4	4	4	4	4	4	4	4	4	4	4	4
R8	5	3	3	3	3	3	3	3	3	3	3	3	3	3	3	3	3	3	3	3	3	3	3	3	3	3	3	3	3	3	3	3	3	
R8	6	4	4	4	4	4	4	4	4	4	4	4	4	4	4	4	4	4	4	4	4	4	4	4	4	4	4	4	4	4	4	4	4	4



R1	4	4	4	4	4	4	4	4	4	4	4	4	4	4	4	4	4	4	4	4	3	3	4	3	4	4	3	3	4	4	4	
21	4	4	4	4	4	4	4	4	4	4	4	4	4	4	4	4	4	4	4	4	3	3	4	3	4	4	3	3	4	4	4	
R1	3	3	3	3	3	3	3	3	3	3	3	3	3	3	3	3	3	3	3	3	4	3	4	3	3	3	3	3	3	4	3	
22	3	3	3	3	3	3	3	3	3	3	3	3	3	3	3	3	3	3	3	3	4	3	4	3	3	3	3	3	3	4	3	
R1	3	3	3	3	3	3	3	3	3	3	3	3	3	3	3	3	3	3	3	3	3	3	4	4	3	2	3	3	4	3	3	
23	3	3	3	3	3	3	3	3	3	3	3	3	3	3	3	3	3	3	3	3	3	3	4	4	3	2	3	3	4	3	3	
R1	4	4	4	4	4	4	4	4	4	4	4	4	4	4	4	4	4	4	4	4	2	3	2	3	3	3	2	3	4	3	4	
24	4	4	4	4	4	4	4	4	4	4	4	4	4	4	4	4	4	4	4	4	2	3	2	3	3	3	2	3	4	3	4	
R1	3	3	3	3	3	3	3	3	3	3	3	3	3	3	3	3	3	3	3	3	3	2	3	3	3	4	2	2	3	3	3	
25	3	3	3	3	3	3	3	3	3	3	3	3	3	3	3	3	3	3	3	3	3	2	3	3	3	4	2	2	3	3	3	
R1	3	3	3	3	3	3	3	3	3	3	3	3	3	3	3	3	3	3	3	3	3	4	2	4	4	3	3	3	2	3	4	3
26	3	3	3	3	3	3	3	3	3	3	3	3	3	3	3	3	3	3	3	3	4	2	4	4	3	3	3	2	3	4	3	
R1	4	4	4	4	4	4	4	4	4	4	4	4	4	4	4	4	4	4	4	4	3	3	4	4	3	2	4	3	3	3	4	
27	4	4	4	4	4	4	4	4	4	4	4	4	4	4	4	4	4	4	4	4	3	3	4	4	3	2	4	3	3	3	4	
R1	3	3	3	3	3	3	3	3	3	3	3	3	3	3	3	3	3	3	3	3	2	4	3	3	4	4	3	4	4	4	3	
28	3	3	3	3	3	3	3	3	3	3	3	3	3	3	3	3	3	3	3	3	2	4	3	3	4	4	3	4	4	4	3	
R1	3	3	3	3	3	3	3	3	3	3	3	3	3	3	3	3	3	3	3	3	4	3	3	3	4	3	2	3	3	3	3	
29	3	3	3	3	3	3	3	3	3	3	3	3	3	3	3	3	3	3	3	3	4	3	3	3	4	3	2	3	3	3	3	
R1	3	3	3	3	3	3	3	3	3	3	3	3	3	3	3	3	3	3	3	3	3	2	3	3	3	2	4	2	3	3	3	
30	3	3	3	3	3	3	3	3	3	3	3	3	3	3	3	3	3	3	3	3	3	2	3	3	3	2	4	2	3	3	3	
R1	4	4	4	4	4	4	4	4	4	4	4	4	4	4	4	4	4	4	4	4	2	4	2	2	3	4	3	4	4	3	4	
31	4	4	4	4	4	4	4	4	4	4	4	4	4	4	4	4	4	4	4	4	2	4	2	2	3	4	3	4	4	3	4	
R1	4	4	4	4	4	4	4	4	4	4	4	4	4	4	4	4	4	4	4	4	4	3	4	4	3	3	3	3	3	3	4	4
32	4	4	4	4	4	4	4	4	4	4	4	4	4	4	4	4	4	4	4	4	4	3	4	4	3	3	3	3	3	3	4	4
R1	4	4	4	4	4	4	4	3	4	3	4	4	4	4	4	4	4	4	4	3	4	3	3	3	4	3	3	3	3	3	4	
33	4	4	4	4	4	4	4	3	4	3	4	4	4	4	4	4	4	4	4	3	4	3	3	3	4	3	3	3	3	3	4	
R1	3	3	3	3	3	3	3	3	3	3	3	3	3	3	3	3	3	3	3	3	3	3	3	3	4	4	3	2	3	2	2	3
34	3	3	3	3	3	3	3	3	3	3	3	3	3	3	3	3	3	3	3	3	3	3	3	3	4	4	3	2	3	2	2	3
R1	3	3	3	3	3	3	3	4	3	4	3	3	3	3	3	3	3	3	4	3	3	2	3	3	3	3	3	2	3	3	3	
35	3	3	3	3	3	3	3	4	3	4	3	3	3	3	3	3	3	3	4	3	3	2	3	3	3	3	3	2	3	3	3	
R1	3	3	3	3	3	3	3	3	3	3	3	3	3	3	3	3	3	3	3	3	3	3	2	3	3	3	3	3	3	4	4	3
36	3	3	3	3	3	3	3	3	3	3	3	3	3	3	3	3	3	3	3	3	3	3	2	3	3	3	3	3	3	4	4	3
R1	3	3	3	3	3	3	3	4	3	4	3	3	3	3	3	3	3	3	4	3	3	3	3	3	3	4	3	2	3	3	3	
37	3	3	3	3	3	3	3	4	3	4	3	3	3	3	3	3	3	3	4	3	3	3	3	3	4	3	2	3	3	3	3	



R1	38	4	4	4	4	4	4	3	4	4	4	4	4	4	4	4	4	4	4	4	3	2	2	3	3	3	4	2	4	4	4	
R1	39	3	3	3	3	3	4	3	3	3	3	3	3	3	3	3	3	3	3	3	3	4	3	4	3	3	4	4	4	4	3	
R1	40	3	3	3	3	3	4	3	3	3	3	4	3	3	4	3	4	4	3	3	3	3	4	3	3	3	4	4	3	3	4	
R1	41	3	3	3	3	3	3	3	3	3	3	3	3	3	3	3	3	3	3	3	3	4	3	3	3	3	4	4	3	4	3	
R1	42	4	4	4	4	4	4	4	4	4	4	4	4	4	4	4	4	4	4	4	3	4	3	3	3	4	3	4	3	3	4	
R1	43	3	3	3	3	3	3	3	3	3	3	3	3	3	3	3	3	3	3	3	4	3	4	4	4	4	4	4	3	4	3	3
R1	44	3	3	3	3	3	3	3	3	3	3	3	3	3	3	3	3	3	3	3	4	4	4	4	4	4	4	4	3	3	3	
R1	45	4	4	4	4	4	4	3	4	4	4	4	4	4	4	4	4	4	3	4	4	4	4	4	4	4	4	4	4	4	4	
R1	46	4	4	4	4	3	3	4	3	4	3	4	4	3	4	3	3	4	3	4	4	4	4	4	4	4	3	3	4	3	3	3
R1	47	4	4	4	4	4	4	4	4	4	4	4	4	4	4	4	4	4	4	4	4	3	3	3	3	3	3	4	3	3	3	4



Lampiran 5. hasil olah SPSS

Siswa

Variabel System Use (X1)

		Correlations				
		VAR00001	VAR00002	VAR00003	VAR00004	VAR00005
VAR00001	Pearson Correlation	1	.730**	.583**	.742**	.873**
	Sig. (2-tailed)		.000	.000	.000	.000
	N	97	97	97	97	97
VAR00002	Pearson Correlation	.730**	1	.747**	.720**	.906**
	Sig. (2-tailed)	.000		.000	.000	.000
	N	97	97	97	97	97
VAR00003	Pearson Correlation	.583**	.747**	1	.608**	.837**
	Sig. (2-tailed)	.000	.000		.000	.000
	N	97	97	97	97	97
VAR00004	Pearson Correlation	.742**	.720**	.608**	1	.884**
	Sig. (2-tailed)	.000	.000	.000		.000
	N	97	97	97	97	97
VAR00005	Pearson Correlation	.873**	.906**	.837**	.884**	1
	Sig. (2-tailed)	.000	.000	.000	.000	
	N	97	97	97	97	97

** Correlation is significant at the 0.01 level (2-tailed).

rer

Reliability Statistics

Cronbach's Alpha	N of Items
.896	4

User satisfaction

		Correlations					
		VAR00001	VAR00002	VAR00003	VAR00004	VAR00005	VAR00006
VAR00001	Pearson Correlation	1	.730**	.583**	.583**	.742**	.832**
	Sig. (2-tailed)		.000	.000	.000	.000	.000
	N	97	97	97	97	97	97
VAR00002	Pearson Correlation	.730**	1	.747**	.747**	.720**	.896**
	Sig. (2-tailed)	.000		.000	.000	.000	.000
	N	97	97	97	97	97	97
VAR00003	Pearson Correlation	.583**	.747**	1	1.000**	.608**	.899**
	Sig. (2-tailed)	.000	.000		.000	.000	.000
	N	97	97	97	97	97	97
VAR00004	Pearson Correlation	.583**	.747**	1.000**	1	.608**	.899**
	Sig. (2-tailed)	.000	.000	.000		.000	.000
	N	97	97	97	97	97	97
VAR00005	Pearson Correlation	.742**	.720**	.608**	.608**	1	.847**
	Sig. (2-tailed)	.000	.000	.000	.000		.000
	N	97	97	97	97	97	97
VAR00006	Pearson Correlation	.832**	.896**	.899**	.899**	.847**	1
	Sig. (2-tailed)	.000	.000	.000	.000	.000	
	N	97	97	97	97	97	97

** Correlation is significant at the 0.01 level (2-tailed).

Reliability Statistics

Cronbach's Alpha	N of Items
.922	5

Organization structure

Correlations

		VAR00001	VAR00002	VAR00003	VAR00004	VAR00005	VAR00006
VAR00001	Pearson Correlation	1	.730**	.730**	.583**	.846**	.832**
	Sig. (2-tailed)		.000	.000	.000	.000	.000
	N	97	97	97	97	97	97
VAR00002	Pearson Correlation	.730**	1	1.000**	.747**	.957**	.896**
	Sig. (2-tailed)	.000		.000	.000	.000	.000
	N	97	97	97	97	97	97
VAR00003	Pearson Correlation	.730**	1.000**	1	.747**	.957**	.896**
	Sig. (2-tailed)	.000	.000		.000	.000	.000
	N	97	97	97	97	97	97
VAR00004	Pearson Correlation	.583**	.747**	.747**	1	.855**	.899**
	Sig. (2-tailed)	.000	.000	.000		.000	.000
	N	97	97	97	97	97	97
VAR00005	Pearson Correlation	.846**	.957**	.957**	.855**	1	.977**
	Sig. (2-tailed)	.000	.000	.000	.000		.000
	N	97	97	97	97	97	97
VAR00006	Pearson Correlation	.832**	.896**	.896**	.899**	.977**	1
	Sig. (2-tailed)	.000	.000	.000	.000	.000	
	N	97	97	97	97	97	97

** Correlation is significant at the 0.01 level (2-tailed).

Reliability Statistics

Cronbach's Alpha	N of Items
.841	5

Organization Environment

Correlations

		VAR00001	VAR00002	VAR00003	VAR00004
VAR00001	Pearson Correlation	1	.730**	.747**	.923**
	Sig. (2-tailed)		.000	.000	.000
	N	97	97	97	97
VAR00002	Pearson Correlation	.730**	1	.583**	.869**
	Sig. (2-tailed)	.000		.000	.000
	N	97	97	97	97
VAR00003	Pearson Correlation	.747**	.583**	1	.876**
	Sig. (2-tailed)	.000	.000		.000
	N	97	97	97	97
VAR00004	Pearson Correlation	.923**	.869**	.876**	1
	Sig. (2-tailed)	.000	.000	.000	
	N	97	97	97	97

** Correlation is significant at the 0.01 level (2-tailed).

Reliability Statistics

Cronbach's Alpha	N of Items
.865	3

System Quality

Correlations

		VAR00001	VAR00002	VAR00003	VAR00004	VAR00007	VAR00008
VAR00001	Pearson Correlation	1	.583**	1.000**	.730**	.730**	.905**
	Sig. (2-tailed)		.000	.000	.000	.000	.000
	N	97	97	97	97	97	97
VAR00002	Pearson Correlation	.583**	1	.583**	.747**	.747**	.816**
	Sig. (2-tailed)	.000		.000	.000	.000	.000
	N	97	97	97	97	97	97
VAR00003	Pearson Correlation	1.000**	.583**	1	.730**	.730**	.905**
	Sig. (2-tailed)	.000	.000		.000	.000	.000
	N	97	97	97	97	97	97
VAR00004	Pearson Correlation	.730**	.747**	.730**	1	1.000**	.931**
	Sig. (2-tailed)	.000	.000	.000		.000	.000
	N	97	97	97	97	97	97
VAR00007	Pearson Correlation	.730**	.747**	.730**	1.000**	1	.931**
	Sig. (2-tailed)	.000	.000	.000	.000		.000
	N	97	97	97	97	97	97
VAR00008	Pearson Correlation	.905**	.816**	.905**	.931**	.931**	1
	Sig. (2-tailed)	.000	.000	.000	.000	.000	
	N	97	97	97	97	97	97

** . Correlation is significant at the 0.01 level (2-tailed).

Reliability Statistics

Cronbach's Alpha	N of Items
.938	5

Information Quality

Correlations

		VAR00001	VAR00002	VAR00003	VAR00004	VAR00007	VAR00008
VAR00001	Pearson Correlation	1	.730**	.583**	.742**	.583**	.832**
	Sig. (2-tailed)		.000	.000	.000	.000	.000
	N	97	97	97	97	97	97
VAR00002	Pearson Correlation	.730**	1	.747**	.720**	.747**	.896**
	Sig. (2-tailed)	.000		.000	.000	.000	.000
	N	97	97	97	97	97	97
VAR00003	Pearson Correlation	.583**	.747**	1	.608**	1.000**	.899**
	Sig. (2-tailed)	.000	.000		.000	.000	.000
	N	97	97	97	97	97	97
VAR00004	Pearson Correlation	.742**	.720**	.608**	1	.608**	.847**
	Sig. (2-tailed)	.000	.000	.000		.000	.000
	N	97	97	97	97	97	97
VAR00007	Pearson Correlation	.583**	.747**	1.000**	.608**	1	.899**
	Sig. (2-tailed)	.000	.000	.000	.000		.000
	N	97	97	97	97	97	97
VAR00008	Pearson Correlation	.832**	.896**	.899**	.847**	.899**	1
	Sig. (2-tailed)	.000	.000	.000	.000	.000	
	N	97	97	97	97	97	97

** . Correlation is significant at the 0.01 level (2-tailed).

Reliability Statistics

Cronbach's Alpha	N of Items
.922	5

Service Quality

Correlations

		VAR00001	VAR00002	VAR00003	VAR00004
VAR00001	Pearson Correlation	1	.608**	.583**	.832**
	Sig. (2-tailed)		.000	.000	.000
	N	97	97	97	97
VAR00002	Pearson Correlation	.608**	1	.742**	.903**
	Sig. (2-tailed)	.000		.000	.000
	N	97	97	97	97
VAR00003	Pearson Correlation	.583**	.742**	1	.885**
	Sig. (2-tailed)	.000	.000		.000
	N	97	97	97	97
VAR00004	Pearson Correlation	.832**	.903**	.885**	1
	Sig. (2-tailed)	.000	.000	.000	
	N	97	97	97	97

** Correlation is significant at the 0.01 level (2-tailed).

Reliability Statistics

Cronbach's Alpha	N of Items
.845	3

Net Benefit

Correlations

		VAR00001	VAR00002	VAR00003	VAR00004
VAR00001	Pearson Correlation	1	.730**	.742**	.910**
	Sig. (2-tailed)		.000	.000	.000
	N	97	97	97	97
VAR00002	Pearson Correlation	.730**	1	.720**	.892**
	Sig. (2-tailed)	.000		.000	.000
	N	97	97	97	97
VAR00003	Pearson Correlation	.742**	.720**	1	.915**
	Sig. (2-tailed)	.000	.000		.000
	N	97	97	97	97
VAR00004	Pearson Correlation	.910**	.892**	.915**	1
	Sig. (2-tailed)	.000	.000	.000	
	N	97	97	97	97

** Correlation is significant at the 0.01 level (2-tailed).

Reliability Statistics

Cronbach's Alpha	N of Items
.888	3

Guru

System Use (SE)

Correlations

		VAR00001	VAR00002	VAR00003	VAR00004	VAR00009
VAR00001	Pearson Correlation	1	.538**	.515**	.497**	.808**
	Sig. (2-tailed)		.000	.000	.000	.000
	N	50	50	50	50	50
VAR00002	Pearson Correlation	.538**	1	.347*	.271	.699**
	Sig. (2-tailed)	.000		.013	.057	.000
	N	50	50	50	50	50
VAR00003	Pearson Correlation	.515**	.347*	1	.557**	.807**
	Sig. (2-tailed)	.000	.013		.000	.000
	N	50	50	50	50	50
VAR00004	Pearson Correlation	.497**	.271	.557**	1	.758**
	Sig. (2-tailed)	.000	.057	.000		.000
	N	50	50	50	50	50
VAR00009	Pearson Correlation	.808**	.699**	.807**	.758**	1
	Sig. (2-tailed)	.000	.000	.000	.000	
	N	50	50	50	50	50

** Correlation is significant at the 0.01 level (2-tailed).

* Correlation is significant at the 0.05 level (2-tailed).

Reliability Statistics

Cronbach's Alpha	N of Items
.761	4

User Satisfaction (US)



Correlations

		VAR00001	VAR00002	VAR00003	VAR00004	VAR00009	VAR00010
VAR00001	Pearson Correlation	1	.785**	.224	.263	.538**	.810**
	Sig. (2-tailed)		.000	.118	.065	.000	.000
	N	50	50	50	50	50	50
VAR00002	Pearson Correlation	.785**	1	.265	.131	.444**	.768**
	Sig. (2-tailed)	.000		.063	.363	.001	.000
	N	50	50	50	50	50	50
VAR00003	Pearson Correlation	.224	.265	1	.209	.375**	.601**
	Sig. (2-tailed)	.118	.063		.145	.007	.000
	N	50	50	50	50	50	50
VAR00004	Pearson Correlation	.263	.131	.209	1	.419**	.556**
	Sig. (2-tailed)	.065	.363	.145		.002	.000
	N	50	50	50	50	50	50
VAR00009	Pearson Correlation	.538**	.444**	.375**	.419**	1	.769**
	Sig. (2-tailed)	.000	.001	.007	.002		.000
	N	50	50	50	50	50	50
VAR00010	Pearson Correlation	.810**	.768**	.601**	.556**	.769**	1
	Sig. (2-tailed)	.000	.000	.000	.000	.000	
	N	50	50	50	50	50	50

** . Correlation is significant at the 0.01 level (2-tailed).

Reliability Statistics

Cronbach's Alpha	N of Items
.738	5

Organization Structure (OS)

Correlations

		VAR00001	VAR00002	VAR00003	VAR00004	VAR00009
VAR00001	Pearson Correlation	1	.419**	.131	.842**	.788**
	Sig. (2-tailed)		.002	.363	.000	.000
	N	50	50	50	50	50
VAR00002	Pearson Correlation	.419**	1	.444**	.497**	.767**
	Sig. (2-tailed)	.002		.001	.000	.000
	N	50	50	50	50	50
VAR00003	Pearson Correlation	.131	.444**	1	.201	.616**
	Sig. (2-tailed)	.363	.001		.162	.000
	N	50	50	50	50	50
VAR00004	Pearson Correlation	.842**	.497**	.201	1	.839**
	Sig. (2-tailed)	.000	.000	.162		.000
	N	50	50	50	50	50
VAR00009	Pearson Correlation	.788**	.767**	.616**	.839**	1
	Sig. (2-tailed)	.000	.000	.000	.000	
	N	50	50	50	50	50

** . Correlation is significant at the 0.01 level (2-tailed).

Reliability Statistics

Cronbach's Alpha	N of Items
.733	4

Organization Environment (OE)

Correlations

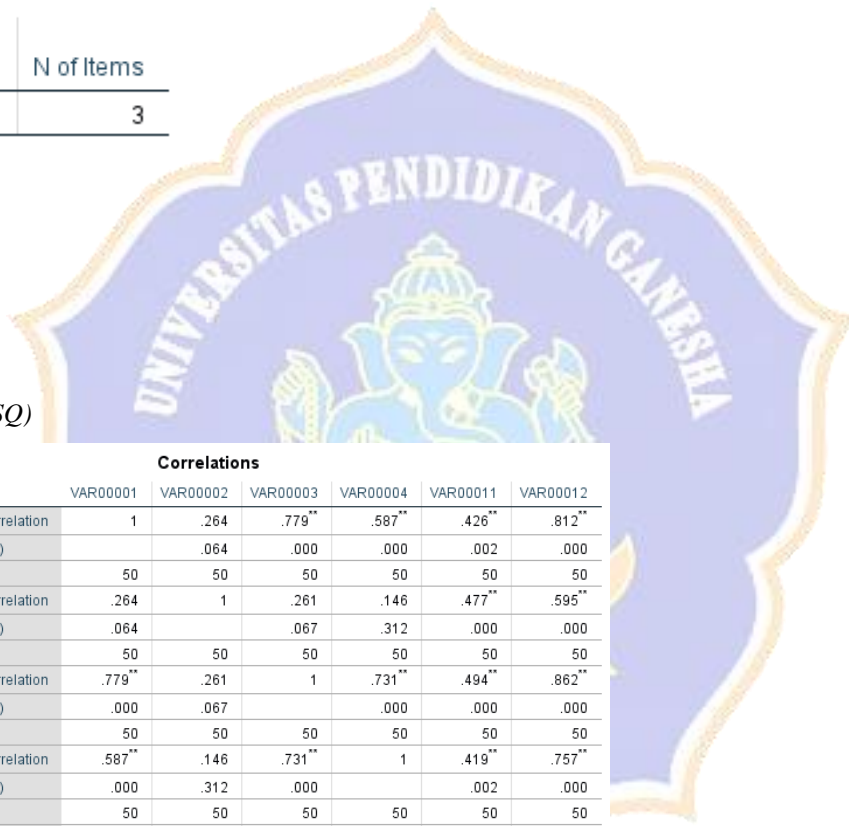
		VAR00001	VAR00002	VAR00003	VAR00004
VAR00001	Pearson Correlation	1	.447**	.502**	.820**
	Sig. (2-tailed)		.001	.000	.000
	N	50	50	50	50
VAR00002	Pearson Correlation	.447**	1	.298*	.774**
	Sig. (2-tailed)	.001		.036	.000
	N	50	50	50	50
VAR00003	Pearson Correlation	.502**	.298*	1	.747**
	Sig. (2-tailed)	.000	.036		.000
	N	50	50	50	50
VAR00004	Pearson Correlation	.820**	.774**	.747**	1
	Sig. (2-tailed)	.000	.000	.000	
	N	50	50	50	50

** . Correlation is significant at the 0.01 level (2-tailed).

* . Correlation is significant at the 0.05 level (2-tailed).

Reliability Statistics

Cronbach's Alpha	N of Items
.674	3



System Quality (SQ)

Correlations

		VAR00001	VAR00002	VAR00003	VAR00004	VAR00011	VAR00012
VAR00001	Pearson Correlation	1	.264	.779**	.587**	.426**	.812**
	Sig. (2-tailed)		.064	.000	.000	.002	.000
	N	50	50	50	50	50	50
VAR00002	Pearson Correlation	.264	1	.261	.146	.477**	.595**
	Sig. (2-tailed)	.064		.067	.312	.000	.000
	N	50	50	50	50	50	50
VAR00003	Pearson Correlation	.779**	.261	1	.731**	.494**	.862**
	Sig. (2-tailed)	.000	.067		.000	.000	.000
	N	50	50	50	50	50	50
VAR00004	Pearson Correlation	.587**	.146	.731**	1	.419**	.757**
	Sig. (2-tailed)	.000	.312	.000		.002	.000
	N	50	50	50	50	50	50
VAR00011	Pearson Correlation	.426**	.477**	.494**	.419**	1	.736**
	Sig. (2-tailed)	.002	.000	.000	.002		.000
	N	50	50	50	50	50	50
VAR00012	Pearson Correlation	.812**	.595**	.862**	.757**	.736**	1
	Sig. (2-tailed)	.000	.000	.000	.000	.000	
	N	50	50	50	50	50	50

** . Correlation is significant at the 0.01 level (2-tailed).

Reliability Statistics

Cronbach's Alpha	N of Items
.800	5

Information Quality (IQ)

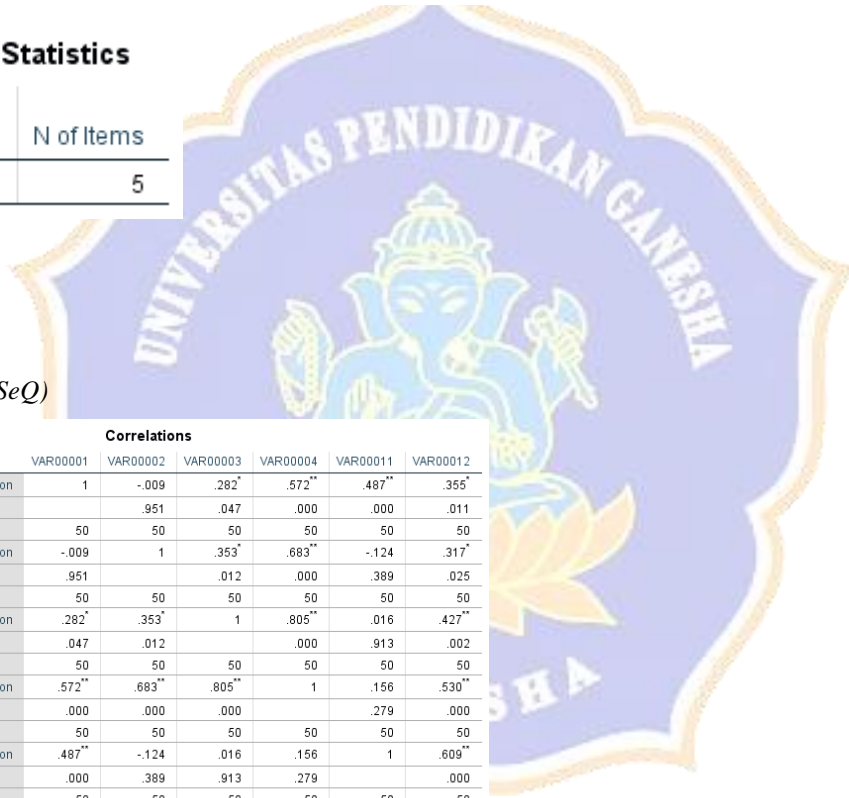
Correlations

		VAR00001	VAR00002	VAR00003	VAR00004	VAR00011	VAR00012
VAR00001	Pearson Correlation	1	.020	.654**	.489**	.419**	.761**
	Sig. (2-tailed)		.888	.000	.000	.002	.000
	N	50	50	50	50	50	50
VAR00002	Pearson Correlation	.020	1	.069	.198	.016	.427**
	Sig. (2-tailed)	.888		.636	.169	.913	.002
	N	50	50	50	50	50	50
VAR00003	Pearson Correlation	.654**	.069	1	.561**	.435**	.814**
	Sig. (2-tailed)	.000	.636		.000	.002	.000
	N	50	50	50	50	50	50
VAR00004	Pearson Correlation	.489**	.198	.561**	1	.244	.733**
	Sig. (2-tailed)	.000	.169	.000		.088	.000
	N	50	50	50	50	50	50
VAR00011	Pearson Correlation	.419**	.016	.435**	.244	1	.609**
	Sig. (2-tailed)	.002	.913	.002	.088		.000
	N	50	50	50	50	50	50
VAR00012	Pearson Correlation	.761**	.427**	.814**	.733**	.609**	1
	Sig. (2-tailed)	.000	.002	.000	.000	.000	
	N	50	50	50	50	50	50

** . Correlation is significant at the 0.01 level (2-tailed).

Reliability Statistics

Cronbach's Alpha	N of Items
.679	5



Service Quality (SeQ)

Correlations

		VAR00001	VAR00002	VAR00003	VAR00004	VAR00011	VAR00012
VAR00001	Pearson Correlation	1	-.009	.282*	.572**	.487**	.355*
	Sig. (2-tailed)		.951	.047	.000	.000	.011
	N	50	50	50	50	50	50
VAR00002	Pearson Correlation	-.009	1	.353*	.683**	-.124	.317*
	Sig. (2-tailed)	.951		.012	.000	.389	.025
	N	50	50	50	50	50	50
VAR00003	Pearson Correlation	.282*	.353*	1	.805**	.016	.427**
	Sig. (2-tailed)	.047	.012		.000	.913	.002
	N	50	50	50	50	50	50
VAR00004	Pearson Correlation	.572**	.683**	.805**	1	.156	.530**
	Sig. (2-tailed)	.000	.000	.000		.279	.000
	N	50	50	50	50	50	50
VAR00011	Pearson Correlation	.487**	-.124	.016	.156	1	.609**
	Sig. (2-tailed)	.000	.389	.913	.279		.000
	N	50	50	50	50	50	50
VAR00012	Pearson Correlation	.355*	.317*	.427**	.530**	.609**	1
	Sig. (2-tailed)	.011	.025	.002	.000	.000	
	N	50	50	50	50	50	50

*. Correlation is significant at the 0.05 level (2-tailed).

** . Correlation is significant at the 0.01 level (2-tailed).

Reliability Statistics

Cronbach's Alpha	N of Items
.723	5

Net Benefit (Y)

Correlations

		VAR00001	VAR00002	VAR00003	VAR00004
VAR00001	Pearson Correlation	1	.353*	.711**	.880**
	Sig. (2-tailed)		.012	.000	.000
	N	50	50	50	50
VAR00002	Pearson Correlation	.353*	1	.193	.659**
	Sig. (2-tailed)	.012		.180	.000
	N	50	50	50	50
VAR00003	Pearson Correlation	.711**	.193	1	.809**
	Sig. (2-tailed)	.000	.180		.000
	N	50	50	50	50
VAR00004	Pearson Correlation	.880**	.659**	.809**	1
	Sig. (2-tailed)	.000	.000	.000	
	N	50	50	50	50

*. Correlation is significant at the 0.05 level (2-tailed).

** . Correlation is significant at the 0.01 level (2-tailed).

Reliability Statistics

Cronbach's Alpha	N of Items
.684	3

