


**PENGARUH STRUKTUR MODAL, PELUANG
PERTUMBUHAN, DAN PRODUK DOMESTIK BRUTO
TERHADAP PROFITABILITAS PADA PERUSAHAAN
PEMBIAYAAN YANG TERDAFTAR DI BEI
PERIODE 2020-2022**

SKRIPSI



**Diajukan kepada
Universitas Pendidikan Ganesha
Untuk Memenuhi Salah Satu Persyaratan dalam Menyelesaikan
Program Sarjana Akuntansi**

**Oleh
Mang Agri Sativani
NIM 2017051069**

**JURUSAN EKONOMI DAN AKUNTANSI
FAKULTAS EKONOMI
UNIVERSITAS PENDIDIKAN GANESHA
SINGARAJA**

2024

SKRIPSI

**DIAJUKAN UNTUK MELENGKAPI TUGAS DAN
MEMENUHI SYARAT – SYARAT UNTUK
MENCAPAI GELAR SARJANA AKUNTANSI**

Menyetujui

Pembimbing I,

Pembimbing II,



Luh Gede Kusuma Dewi, S.E., M.Si.
NIP. 198804012018032001



I Gede Putu Banu Astawa, S.T., M.Ak.
NIP. 197602182005011004

Skripsi oleh Mang Agri Sativani ini
telah dipertahankan di depan dewan penguji
pada tanggal 6 Maret 2024

Dewan Penguji,



Luh Gede Kusuma Dewi, S.E., M.Si.
NIP. 198804012018032001

(Ketua)



I Gede Putu Banu Astawa, S.T., M.Ak.
NIP. 197602182005011004

(Anggota)



Gst. Ayu Ketut Rencana Sari Dewi, S.E., M.Si
NIP. 198905272015042001

(Anggota)


Diterima oleh Panitia Ujian Fakultas Ekonomi
Universitas Pendidikan Ganesha
guna memenuhi syarat-syarat untuk mencapai gelar sarjana akuntansi

Pada:

Hari : Rabu
Tanggal : 6 Maret 2024


Mengetahui,

Ketua Ujian,



Dr. Dra. Ni Made Suci, M.Si.
NIP. 196810291993032001

Sekretaris Ujian,



Sunitha Devi, S.E., M.Si., Ak.
NIP. 198902272018032001

Mengesahkan,
Dekan Fakultas Ekonomi,



Prof. Dr. Gede Adi Yuniarta, S.E., Ak., M.Si.
NIP. 197906162002121003

SURAT PERNYATAAN

Dengan ini saya menyatakan bahwa skripsi yang berjudul “Pengaruh Struktur Modal, Peluang Pertumbuhan, dan Produk Domestik Bruto terhadap Profitabilitas pada Perusahaan Pembiayaan yang terdaftar di BEI Periode 2020-2022” beserta seluruh isinya adalah benar-benar karya sendiri dan tidak melakukan penjiplakan dan pengutipan dengan cara-cara yang tidak sesuai dengan etika yang berlaku dalam masyarakat keilmuan. Atas pernyataan ini, saya siap menanggung risiko/sanksi yang dijatuhkan kepada saya apabila ditemukan adanya pelanggaran atas etika keilmuan dalam karya saya ini atau ada klaim terhadap keaslian karya saya ini.

Singaraja, 21 Februari 2024

Yang membuat pernyataan,



Mang Agri Sativani

PRAKATA

Puji syukur penulis panjatkan kehadapan Tuhan Yang Maha Esa karena berkat rahmat-Nya-lah, penulis dapat menyelesaikan skripsi yang berjudul “Pengaruh Struktur Modal, Peluang Pertumbuhan, dan Produk Domestik Bruto terhadap Profitabilitas Perusahaan Pembiayaan yang Terdaftar di BEI Periode 2020-2022”. Skripsi ini disusun guna memenuhi persyaratan mencapai gelar sarjana akuntansi di Universitas Pendidikan Ganesha.

Dalam menyelesaikan skripsi ini, penulis banyak mendapat bantuan baik berupa moral maupun material dari berbagai pihak. Untuk itu, dalam kesempatan ini, penulis mengucapkan terima kasih kepada:

1. Prof. Dr. I Wayan Lasmawan, M.Pd. selaku Rektor Universitas Pendidikan Ganesha;
2. Prof. Dr. Gede Adi Yuniarta, S.E., Ak., M.Si. selaku Dekan Fakultas Ekonomi Universitas Pendidikan Ganesha;
3. Dr. Kadek Rai Suwena, S.Pd., M.Pd. selaku Ketua Jurusan Ekonomi dan Akuntansi Universitas Pendidikan Ganesha;
4. Sunitha Devi, S.E., M.Si., Ak. selaku Koordinator Program Studi S1 Akuntansi Universitas Pendidikan Ganesha;
5. Dr. Lucy Sri Musmini, S.E., M.Si., Ak. selaku Pembimbing Akademik yang dengan segala ketulusan dan kesabaran telah membimbing dan mengarahkan selama perkuliahan sampai terselesaikannya skripsi ini;
6. Luh Gede Kusuma Dewi, S.E., M.Si. selaku Pembimbing I yang dengan segala ketulusan dan kesabaran telah membimbing dan mengarahkan sampai terselesaikannya skripsi ini;

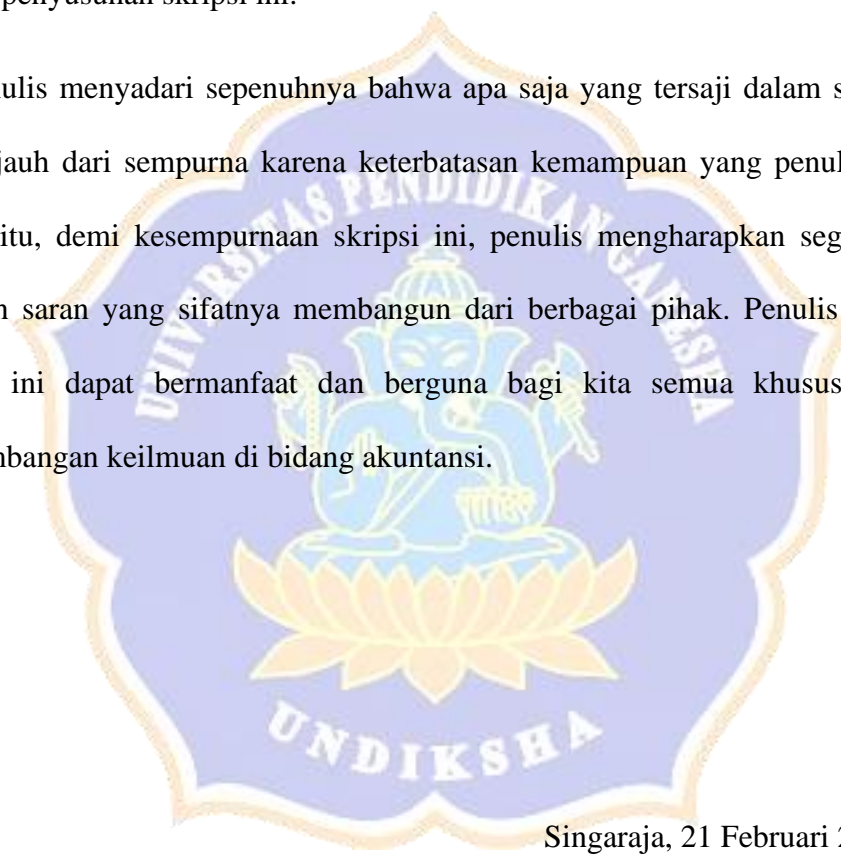
7. I Gede Putu Banu Astawa, S.T., M.Ak. selaku Pembimbing II yang dengan segala ketulusan dan kesabaran telah membimbing dan mengarahkan sampai terselesainya skripsi ini;
8. Ni Wayan Yulianita Dewi, S.E., M.S.A., Ak. selaku penguji yang senantiasa memberikan saran dan masukan sampai terselesaikannya skripsi ini;
9. Gusti Ayu Ketut Rencana Sari Dewi, S.E., M.Si selaku penguji yang senantiasa memberikan masukan sampai terselesaikannya skripsi ini;
10. Bapak dan Ibu Dosen di Jurusan Ekonomi dan Akuntansi yang selalu membimbing dan mendidik selama masa perkuliahan penulis;
11. Pihak Bursa Efek Indonesia yang telah mempublikasikan *annual report* perusahaan, sehingga dapat memperlancar penyelesaian skripsi ini;
12. Kepala Tata Usaha Fakultas Ekonomi beserta seluruh staf yang telah membantu penulis dalam proses penginputan nilai serta memberikan informasi yang berkaitan dengan perkuliahan dan penyusunan skripsi;
13. Kepala Perpustakaan Universitas Pendidikan Ganesha beserta seluruh staf yang telah memberikan kemudahan pelayanan peminjaman buku-buku yang dibutuhkan selama penyusunan skripsi ini;
14. Kepada nenek dan kakek terkasih, yakni Ketut Sumenasih (Alm); Nyoman Kanca (Alm); Ketut Sri Gati (Alm); dan Ketut Santika (Alm) yang senantiasa memberikan dukungan batiniah bagi penulis dalam menyelesaikan studi dan skripsi ini;
15. Kepada kedua orang tua yang saya banggakan, yakni Bapak Ir. Made Oka dan Ibu Ketut Martini beserta keluarga besar yang tiada henti memberikan

doa, motivasi, dan semangat bagi penulis dalam menyelesaikan studi dan skripsi ini;

16. Seluruh sahabat dan teman yang turut serta memberikan motivasi dan semangat, serta bantuannya dalam proses penyusunan hingga terselesaikannya skripsi ini;

17. Semua pihak yang tidak bisa disebutkan satu per satu yang telah membantu penyusunan skripsi ini.

Penulis menyadari sepenuhnya bahwa apa saja yang tersaji dalam skripsi ini masih jauh dari sempurna karena keterbatasan kemampuan yang penulis miliki. Untuk itu, demi kesempurnaan skripsi ini, penulis mengharapkan segala kritik maupun saran yang sifatnya membangun dari berbagai pihak. Penulis berharap skripsi ini dapat bermanfaat dan berguna bagi kita semua khususnya bagi pengembangan keilmuan di bidang akuntansi.



Singaraja, 21 Februari 2024

Penulis

DAFTAR ISI

| | HALAMAN |
|--|-------------|
| PRAKATA | viii |
| ABSTRAK | xi |
| DAFTAR ISI | xiii |
| DAFTAR TABEL | xv |
| DAFTAR GAMBAR | xvi |
| DAFTAR LAMPIRAN | xvii |
| BAB I PENDAHULUAN | 1 |
| 1.1 Latar Belakang Masalah Penelitian..... | 1 |
| 1.2 Identifikasi Masalah Penelitian | 7 |
| 1.3 Pembatasan Masalah Penelitian | 7 |
| 1.4 Perumusan Masalah Penelitian..... | 8 |
| 1.5 Tujuan Penelitian..... | 8 |
| 1.6 Manfaat Penelitian..... | 9 |
| BAB II KAJIAN PUSTAKA | 11 |
| 2.1 Teori Keagenan | 11 |
| 2.2 Profitabilitas | 12 |
| 2.3 Stuktur Modal..... | 14 |
| 2.4 Peluang Pertumbuhan..... | 16 |
| 2.5 Produk Domestik Bruto..... | 17 |
| 2.6 Perusahaan Pembiayaan | 18 |
| 2.7 Kajian Hasil Penelitian yang Relevan..... | 19 |
| 2.8 Kerangka Berpikir | 24 |
| 2.9 Hipotesis Penelitian..... | 26 |
| 2.9.1 Pengaruh Struktur Modal terhadap Profitabilitas..... | 26 |
| 2.9.2 Pengaruh Peluang Pertumbuhan terhadap Profitabilitas | 27 |
| 2.9.3 Pengaruh Produk Domestik Bruto dengan Profitabilitas | 28 |
| BAB III METODE PENELITIAN | 30 |
| 3.1 Rancangan Penelitian | 30 |
| 3.2 Subjek dan Objek Penelitian | 31 |
| 3.3 Tempat dan Waktu Penelitian | 32 |

| | |
|--|-----------|
| 3.4 Populasi dan Sampel Penelitian | 33 |
| 3.5 Definisi Operasional Variabel Penelitian | 35 |
| 3.6 Metode Pengumpulan Data | 37 |
| 3.7 Jenis dan Sumber Data | 38 |
| 3.8 Metode dan Teknik Analisis Data | 38 |
| 3.8.1 Analisis Statistik Deskriptif | 39 |
| 3.8.2 Uji Asumsi Klasik | 39 |
| 3.9 Rancangan Pengujian Hipotesis | 41 |
| 3.9.1 Analisis Linear Berganda | 41 |
| 3.9.2 Uji Koefisien Determinasi (R^2) | 42 |
| 3.9.3 Uji Parsial (Uji t) | 43 |
| BAB IV HASIL PENELITIAN DAN PEMBAHASAN | 44 |
| 4.1 Gambaran Umum Populasi dan Sampel Penelitian | 44 |
| 4.2 Hasil Penelitian | 45 |
| 4.2.1 Deskripsi Data | 45 |
| 4.2.2 Pengujian Asumsi Klasik | 48 |
| 4.2.3 Pengujian Hipotesis | 53 |
| 4.3 Pembahasan Hasil Penelitian | 59 |
| 4.3.1 Pengaruh Struktur Modal terhadap Profitabilitas | 59 |
| 4.3.2 Pengaruh Peluang Pertumbuhan terhadap Profitabilitas | 61 |
| 4.2.3 Pengaruh Produk Domestik Bruto terhadap Profitabilitas | 62 |
| 4.4 Implikasi Penelitian | 64 |
| 4.4.1 Implikasi Praktis | 64 |
| 4.4.2 Implikasi Teoritis | 65 |
| BAB V PENUTUP | 66 |
| 5.1 Rangkuman | 66 |
| 5.2 Simpulan | 69 |
| 5.3 Saran | 70 |
| DAFTAR RUJUKAN | 72 |
| LAMPIRAN | 75 |

DAFTAR TABEL

| Tabel | Halaman |
|---|---------|
| Tabel 2.1 Tinjauan Penelitian Terdahulu | 19 |
| Tabel 3.1 Jadwal Waktu Penelitian | 32 |
| Tabel 3.2 Kriteria Penentuan Sampel..... | 34 |
| Tabel 3.3 Rincian Sampel Penelitian | 34 |
| Tabel 4.1 Hasil Seleksi Pemilihan Sampel Penelitian | 44 |
| Tabel 4.2 Rincian Sampel Penelitian | 45 |
| Tabel 4.3 Hasil Analisis Statistik Deskriptif..... | 46 |
| Tabel 4.4 Hasil Uji Normalitas | 49 |
| Tabel 4.5 Hasil Uji Multikolinearitas | 50 |
| Tabel 4.6 Hasil Uji Autokorelasi | 52 |
| Tabel 4.7 Hasil Analisis Regresi Linear Berganda | 53 |
| Tabel 4.8 Hasil Uji Koefisien Determinasi | 55 |
| Tabel 4.9 Hasil Uji t | 57 |



DAFTAR GAMBAR

| Gambar | Halaman |
|--|---------|
| Gambar 1.1 Tingkat Profitabilitas (%) 12 Sektor di BEI..... | 1 |
| Gambar 1.2 Tingkat Profitabilitas (%) Sub Sektor Keuangan di BEI | 2 |
| Gambar 2.1 Kerangka Berpikir | 25 |
| Gambar 3.1 Rancangan Penelitian | 31 |
| Gambar 4.1 Hasil Uji Heteroskedastisitas | 51 |



DAFTAR LAMPIRAN

| Lampiran | Halaman |
|--|---------|
| Lampiran 1. Daftar Populasi Perusahaan Pembiayaan yang Terdaftar di Bursa Efek Indonesia Periode 2020-2022..... | 75 |
| Lampiran 2. Pemilihan Sampel Penelitian | 76 |
| Lampiran 3. Daftar Responden Perusahaan Pembiayaan yang Mempublikasikan <i>Annual Report</i> secara Lengkap Periode 2020-2022..... | 77 |
| Lampiran 4. Data Perhitungan <i>Debt to Equity Ratio (DER)</i> Periode 2020-2022 . | 78 |
| Lampiran 5. Data Perhitungan <i>Price Earning Ratio (PER)</i> Periode 2020-2022 ... | 78 |
| Lampiran 6. Data Perhitungan <i>Growth Triangle (GT)</i> Periode 2020-2022 | 79 |
| Lampiran 7. Data Perhitungan <i>Return on Equity (ROE)</i> Periode 2020-2022 | 79 |
| Lampiran 8. Data Input SPSS Variabel Bebas dan Variabel Terikat Penelitian | 80 |
| Lampiran 9. Hasil Analisis Statistik Deskriptif | 81 |
| Lampiran 10. Hasil Uji Normalitas | 81 |
| Lampiran 11. Hasil Uji Multikolinearitas | 81 |
| Lampiran 12. Hasil Uji Heteroskedastisitas..... | 82 |
| Lampiran 13. Hasil Uji Autokorelasi..... | 82 |
| Lampiran 14. Hasil Analisis Linear Berganda..... | 82 |
| Lampiran 15. Hasil Uji t..... | 83 |