

**PENGARUH *FIRM SIZE*, *TOTAL ASSETS TURN OVER*,
DAN DEBT TO EQUITY RATIO TERHADAP *RETURN ON
ASSETS* PADA PERUSAHAAN SUB SEKTOR
OIL, GAS, & COAL YANG TERDAFTAR
DI BURSA EFEK INDONESIA**

SKRIPSI



JURUSAN MANAJEMEN
FAKULTAS EKONOMI
UNIVERSITAS PENDIDIKAN GANESHA
SINGARAJA
2024

SKRIPSI

**DIAJUKAN UNTUK MELENGKAPI TUGAS DAN
MEMENUHI SYARAT - SYARAT UNTUK SARJANA
MANAJEMEN**

Menyetujui

Pembimbing I,



Made Amanda Dewanti, S.E., M.M.
NIP. 199106072020122017


Pembimbing II,



Dr. Komang Krisna Heryanda, S.E., M.M.
NIP. 198309212015041001

Skripsi oleh Made Darmi Asih
telah dipertahankan di depan Dewan Penguji
pada tanggal: 22 Maret 2024

Dewan Penguji,



Made Amanda Dewanti, S.E., M.M.
NIP. 199106072020122017

(Ketua)



Dr. Komang Krisna Heryanda, S.E., M.M.
NIP. 198309212015041001

(Anggota)



Made Putri Ariasih, S.Si., M.M.
NIP. 199112192022032010

(Anggota)

Diterima oleh Panitia Ujian Fakultas Ekonomi
Universitas Pendidikan Ganesha
guna memenuhi syarat-syarat untuk mencapai gelar sarjana manajemen

Pada:

Hari : Jumat

Tanggal : 22 Maret 2024


Mengetahui,

Ketua Ujian,

Sekretaris Ujian,



Dr. Dra. Ni Made Suci, M.Si.
NIP. 199106072020122017



Made Amanda Dewanti, S.E., M.M.
NIP. 199106072020122017

Mengesahkan
Dekan Fakultas Ekonomi



Prof. Dr. Gede Adi Yuniarta, S.E., Ak., M.Si.
NIP. 197906162002121003

SURAT PERNYATAAN

Dengan ini saya menyatakan bahwa karya tulis yang berjudul “Pengaruh *Firm Size*, *Total Assets Turn Over*, dan *Debt to Equity Ratio* terhadap *Return on Assets* pada Perusahaan Sub Sektor Oil, Gas, & Coal yang terdaftar di Bursa Efek Indonesia” beserta seluruh isinya adalah benar-benar karya sendiri dan saya tidak melakukan penjiplakan dan pengutipan dengan cara-cara yang tidak sesuai dengan etika yang berlaku dalam masyarakat keilmuan. Atas pernyataan ini, saya siap menanggung risiko atau sanksi yang dijatuhkan kepada saya apabila kemudian hari ditemukan adanya pelanggaran atas etika keilmuan dalam karya saya ini atau klaim terhadap keaslian karya ini.

Singaraja, 22 Maret 2024

Yang membuat pernyataan,



Made Darmi Asih
NIM. 2017041007

PRAKATA

Puji syukur penulis panjatkan kehadirat Tuhan Yang Maha Esa, karena atas rahmat dan karunia-Nya penulis dapat menyelesaikan sebuah karya tulis berupa skripsi yang berjudul “**Pengaruh *Firm Size*, *Total Assets Turn Over*, dan *Debt to Equity Ratio* terhadap *Return on Assets* pada Perusahaan Sub Sektor Oil, Gas, & Coal yang terdaftar di Bursa Efek Indonesia**”. Adapun tujuan dari penulisan skripsi ini dimaksudkan untuk memenuhi salah satu persyaratan guna memperoleh gelar Sarjana Manajemen pada Universitas Pendidikan Ganesha.

Dalam menyelesaikan skripsi ini, penulis banyak mendapat bantuan baik berupa moral maupun material dari berbagai pihak. Untuk itu, dalam kesempatan ini, penulis mengucapkan terima kasih kepada:

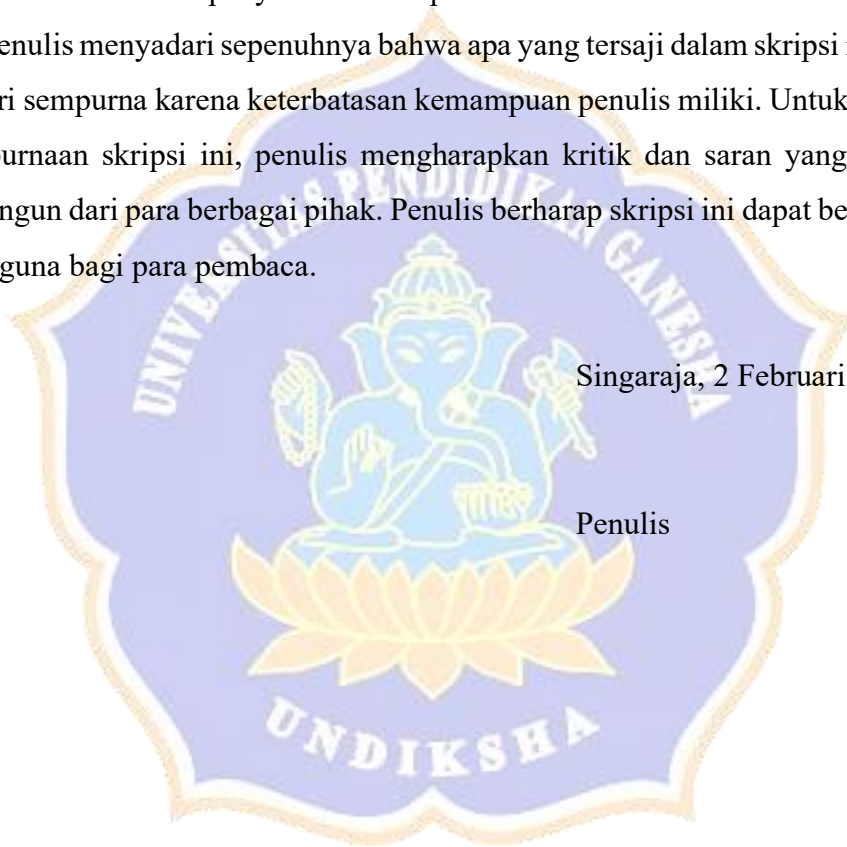
- (1) Prof. Dr. I Wayan Lasmawan, M.Pd. selaku Rektor Universitas Pendidikan Ganesha.
- (2) Prof. Dr. Gede Adi Yuniarta, S.E., Ak., M.Si. selaku Dekan Fakultas Ekonomi Universitas Pendidikan Ganesha.
- (3) Gede Putu Agus Jana Susila, S.E., M.B.A. selaku Ketua Jurusan Manajemen Universitas Pendidikan Ganesha.
- (4) Made Amanda Dewanti, S.E., M.M. selaku Koordinator Program Studi S1 Manajemen Universitas Pendidikan Ganesha dan Pembimbing I yang senantiasa memberikan solusi ketika penulis mengalami masalah dalam kegiatan perkuliahan, serta dengan segala ketulusan dan kesungguhan hati memberikan bimbingan, pengarahan, saran, masukan dan motivasi selama penyelesaian skripsi ini.
- (5) Dr. I Nengah Suarmanayasa, S.E., M.Si. selaku Pembimbing Akademik yang selalu membimbing dan memotivasi penulis selama belajar di Jurusan Manajemen.
- (6) Dr. Komang Krisna Heryanda, S.E., M.M. selaku Pembimbing II yang dengan segala ketulusan dan kesungguhan hati memberikan bimbingan, pengarahan, saran, masukan dan motivasi selama penyelesaian skripsi ini.
- (7) Bapak dan Ibu Dosen di Jurusan Manajemen yang selalu membimbing dan mendidik selama penulis belajar di Jurusan Manajemen.

- (8) Kepala Perpustakaan Universitas Pendidikan Ganesha beserta staf yang telah memberikan kemudahan pelayanan peminjaman buku-buku yang dibutuhkan selama penyusunan skripsi ini.
- (9) Kepada Ayah dan Ibu tersayang, Putu Arta Dana dan Nyoman Wangi, serta saudara tercinta, hingga keluarga besar yang tiada hentinya selalu memberikan semangat dan dorongan moral dalam menyelesaikan studi dan skripsi ini.
- (10) Semua pihak yang tidak dapat penulis sebutkan satu-persatu yang telah membantu dalam penyelesaian skripsi ini.

Penulis menyadari sepenuhnya bahwa apa yang tersaji dalam skripsi ini masih jauh dari sempurna karena keterbatasan kemampuan penulis miliki. Untuk itu demi kesempurnaan skripsi ini, penulis mengharapkan kritik dan saran yang sifatnya membangun dari para berbagai pihak. Penulis berharap skripsi ini dapat bermanfaat dan berguna bagi para pembaca.

Singaraja, 2 Februari 2024

Penulis



DAFTAR ISI

| | Halaman |
|--|---------|
| PRAKATA..... | i |
| ABSTRAK..... | iii |
| DAFTAR ISI..... | iv |
| DAFTAR TABEL..... | vi |
| DAFTAR GAMBAR..... | vii |
| DAFTAR LAMPIRAN..... | viii |
| | |
| BAB I PENDAHULUAN..... | 1 |
| 1.1 Latar Belakang Masalah Penelitian..... | 1 |
| 1.2 Identifikasi Masalah Penelitian..... | 9 |
| 1.3 Pembatasan Masalah..... | 9 |
| 1.4 Rumusan Masalah Penelitian..... | 10 |
| 1.5 Tujuan Penelitian..... | 11 |
| 1.6 Manfaat Hasil Penelitian..... | 11 |
| | |
| BAB II KAJIAN PUSTAKA..... | 13 |
| 2.1 Deskripsi Teoritis..... | 13 |
| 2.2 Kajian Hasil Penelitian yang Relevan..... | 18 |
| 2.3 Hubungan Antar Variabel..... | 22 |
| 2.4 Kerangka Berpikir..... | 26 |
| 2.5 Hipotesis Penelitian..... | 26 |
| | |
| BAB III METODE PENELITIAN..... | 28 |
| 3.1 Tempat dan Waktu Penelitian..... | 28 |
| 3.2 Rancangan Penelitian..... | 28 |
| 3.3 Subjek dan Objek Penelitian..... | 29 |
| 3.4 Populasi dan Sampel Penelitian..... | 29 |
| 3.5 Variabel dan Definisi Operasional Variabel Penelitian..... | 30 |
| 3.6 Metode Pengumpulan Data..... | 33 |

| | | |
|-----------------------------------|---------------------------------------|----|
| 3.7 | Metode dan Teknik Analisis Data | 33 |
| 3.8 | Pengujian Hipotesis | 38 |
| BAB IV HASIL DAN PEMBAHASAN | | 41 |
| 4.1 | Deskripsi Data | 41 |
| 4.2 | Pengujian Asumsi Klasik..... | 42 |
| 4.3 | Pengujian Hipotesis | 51 |
| 4.4 | Pembahasan Hasil Penelitian..... | 54 |
| 4.5 | Implikasi | 64 |
| 4.6 | Keterbatasan Penelitian | 65 |
| BAB V PENUTUP..... | | 67 |
| 5.1 | Rangkuman..... | 67 |
| 5.2 | Simpulan..... | 69 |
| 5.3 | Saran | 70 |
| DAFTAR PUSTAKA | | 72 |
| LAMPIRAN..... | | 75 |



DAFTAR TABEL

| Tabel | Halaman |
|---|---------|
| Tabel 1. 1 Pergerakan Harga Saham Batubara..... | 2 |
| Tabel 2. 1 Penelitian Terdahulu | 18 |
| Tabel 3. 1 Data <i>Purposive Sampling</i> | 30 |
| Tabel 3. 2 Operasional Variabel..... | 31 |
| Tabel 4. 1 Hasil Uji Statistik Deskriptif..... | 41 |
| Tabel 4. 2 Hasil Uji Statistik Non-parametrik <i>Kolmogorov-Smirnov</i> | 43 |
| Tabel 4. 3 Hasil Uji Multikolinieritas | 44 |
| Tabel 4. 4 Hasil Uji <i>Glejser</i> | 46 |
| Tabel 4. 5 Hasil Analisis Regresi Linier Berganda..... | 48 |
| Tabel 4. 6 Hasil <i>Output</i> Koefisien Determinasi | 50 |
| Tabel 4. 7 Hasil Uji F..... | 51 |
| Tabel 4. 8 Hasil Uji t..... | 52 |



DAFTAR GAMBAR

| Gambar | Halaman |
|---|---------|
| Gambar 1. 1 Pertumbuhan Sub Sektor Oil, Gas & Coal dan Sub Sektor Alternative Energy | 4 |
| Gambar 2. 1 Hubungan Antar Variabel | 26 |
| Gambar 4. 1 Grafik <i>Normal P-Plot of Regression Standardized Residual</i> | 43 |
| Gambar 4. 2 Grafik <i>Scatterplot</i> | 45 |
| Gambar 4. 3 Kurva Interval Autokorelasi..... | 47 |



DAFTAR LAMPIRAN

| Lampiran | Halaman |
|---|---------|
| Lampiran 01 Daftar Perusahaan Sub Sektor Oil, Gas, & Coal yang Terdaftar di Bursa Efek Indonesia Tahun 2021-2022 | 76 |
| Lampiran 02 Data Perhitungan <i>Return on Assets</i> pada Perusahaan Sub Sektor Oil, Gas, & Coal yang Terdaftar di Bursa Efek Indonesia Tahun 2021-2022 | 78 |
| Lampiran 03 Data Perhitungan <i>Firm Size</i> pada Perusahaan Sub Sektor Oil, Gas, & Coal yang Terdaftar di Bursa Efek Indonesia Tahun 2021-2022 | 81 |
| Lampiran 04 Data Perhitungan <i>Total Assets Turn Over</i> pada Perusahaan Sub Sektor Oil, Gas, & Coal yang Terdaftar di Bursa Efek Indonesia Tahun 2021-2022 | 84 |
| Lampiran 05 Data Perhitungan <i>Debt to Equity Ratio</i> pada Perusahaan Sub Sektor Oil, Gas, & Coal yang Terdaftar di Bursa Efek Indonesia Tahun 2021-2022 | 87 |
| Lampiran 06 Data Hasil Analisis Perusahaan Sub Sektor Oil, Gas, & Coal yang Terdaftar di Bursa Efek Indonesia Tahun 2021-2022 | 90 |
| Lampiran 07 Deskripsi Data | 93 |
| Lampiran 08 Hasil Uji Asumsi Klasik | 94 |
| Lampiran 09 Hasil Analisis Regresi Linier Berganda | 96 |