

**PENGARUH STRUKTUR MODAL DAN  
PROFITABILITAS TERHADAP NILAI PERUSAHAAN  
(STUDI PADA BANK BUMN YANG TERDAFTAR DI  
BURSA EFEK INDONESIA PERIODE 2019 – 2022)**

**SKRIPSI**

**Diajukan kepada  
Universitas Pendidikan Ganesha  
Untuk Memenuhi Salah Satu Persyaratan dalam Menyelesaikan  
Program Sarjana Manajemen**



**Oleh  
Putu Vira Pramesti  
NIM 2017041104**

**PROGRAM STUDI S1 MANAJEMEN  
JURUSAN MANAJEMEN  
FAKULTAS EKONOMI  
UNIVERSITAS PENDIDIKAN GANESHA  
SINGARAJA**

**2024**


# SKRIPSI

**DIAJUKAN UNTUK MELENGKAPI TUGAS DAN  
MEMENUHI SYARAT-SYARAT UNTUK MENCAPAI  
GELAR SARJANA MANAJEMEN**

Menyetujui,

Pembimbing I,

Pembimbing II,




Gede Putu Agus Jana Susila, S.E., MBA.  
NIP. 198208312010121001



Dr. Dra. Ni Made Suci, M.Si.  
NIP. 196810291993032001

Skripsi oleh Putu Vira Pramesti ini  
telah dipertahankan di depan dewan penguji  
pada tanggal 27 Maret 2024

Dewan Penguji,



Gede Putu Agus Jana Susila, S.E., MBA.  
NIP. 198208312010121001

(Ketua)



Dr. Dra. Ni Made Suci, M.Si.  
NIP. 196810291993032001

(Anggota)



Ni Nyoman Yulianthini, SE., M.M.  
NIP. 198207292010122003

(Anggota)

Diterima oleh Panitia Ujian Fakultas Ekonomi  
Universitas Pendidikan Ganesha  
guna memenuhi syarat-syarat untuk mencapai gelar sarjana manajemen

Pada:

Hari : Rabu  
Tanggal : 27 Maret 2024

**Mengetahui,**

Ketua Ujian,

Sekretaris Ujian,



Dr. Dra. Ni Made Suci, M.Si.  
NIP. 196810291993032001



Made Amanda Dewanti, S.E., M.M.  
NIP. 199106072020122017

Mengesahkan,  
Dekan Fakultas Ekonomi



Prof. Dr. Gede Adi Yuniarta, S.E., Ak., M.Si.  
NIP. 197906162002121002

## PERNYATAAN

Dengan ini saya menyatakan bahwa karya tulis yang berjudul “Pengaruh Struktur Modal dan Profitabilitas terhadap Nilai Perusahaan (Studi pada Bank BUMN yang terdaftar di Bursa Efek Indonesia Periode 2019 – 2022)” beserta seluruh isinya adalah benar-benar karya sendiri dan saya tidak melakukan penjiplakan dan pengutipan dengan cara-cara yang tidak sesuai dengan etika yang berlaku dalam masyarakat keilmuan. Atas pernyataan ini, saya siap menanggung risiko/sanksi yang dijatuhkan kepada saya apabila kemudian ditemukan adanya pelanggaran atas etika keilmuan dalam karya saya ini atau ada klaim terhadap keaslian karya saya ini.

Singaraja, 02 Mei 2024

Yang membuat pernyataan,



1000  
Rp  
METERAI  
TEMPEL  
BE12FALX101250202

Putu Vira Pramesti

## PRAKATA

Puji syukur penulis panjatkan kehadirat Tuhan Yang Maha Esa, Ida Sang Hyang Widhi Wasa, karena atas rahmat dan karunia-Nya penulis dapat menyelesaikan sebuah karya tulis berupa skripsi yang berjudul **“Pengaruh Struktur Modal Dan Profitabilitas Terhadap Nilai Perusahaan (Studi Pada Bank BUMN yang terdaftar di Bursa Efek Indonesia Periode 2019 – 2022)”**. Adapun tujuan dari penulisan ini dimaksudkan untuk memenuhi salah satu persyaratan memperoleh gelar Sarjana Manajemen pada Universitas Pendidikan Ganesha.

Dalam menyelesaikan skripsi ini, penulis menyadari banyak mendapatkan bantuan dan saran baik berupa dukungan moral maupun material dari berbagai pihak. Untuk itu, dengan rasa hormat, dalam kesempatan ini penulis mengucapkan terimakasih kepada:

1. Prof. Dr. I Wayan Lasmawan, M.Pd., selaku Rektor Universitas Pendidikan Ganesha.
2. Prof. Dr. Gede Adi Yuniarta, S.E., Ak., M.Si., selaku Dekan Fakultas Ekonomi Universitas Pendidikan Ganesha.
3. Gede Putu Agus Jana Susila, S.E., MBA., selaku Ketua Jurusan Manajemen Universitas Pendidikan Ganesha sekaligus selaku Pembimbing I yang senantiasa memberikan bimbingan serta arahan bagi penulis sehingga skripsi ini bisa terselesaikan.
4. Made Amanda Dewanti, S.E., M.Si. selaku Ketua Program Studi S1 Manajemen Universitas Pendidikan Ganesha.
5. Dr. Dra. Ni Made Suci, M.Si., selaku Pembimbing II yang dengan sabar dan kesungguhan hati dalam membimbing penulis sehingga terselesaikannya skripsi ini.
6. Rahutama Atidira, S.T., M.M., selaku Pembimbing Akademik yang telah memberikan bimbingan dan bantuan selama penulis menempuh studi di Fakultas Ekonomi Universitas Pendidikan Ganesha.
7. Bapak dan Ibu Dosen di Jurusan Manajemen yang selalu membimbing, mendidik, dan memberikan motivasi selama penulis belajar di Jurusan Manajemen.

8. Kepala Tata Usaha Fakultas Ekonomi beserta semua staff yang telah membantu dan memberikan berbagai macam informasi selama perkuliahan.
9. Kepala Perpustakaan Universitas Pendidikan Ganesha beserta staff yang telah memberikan pelayanan dan memberikan kemudahan dalam peminjaman buku-buku yang diperlukan dalam penyusunan skripsi.
10. Kedua orang tua penulis (I Ketut Rai Sunaka dan Ni Wayan Suarmikayani), saudara tercinta Made Sikha Hita Priyanti, serta keluarga besar saya yang selalu memberikan doa, dukungan semangat, serta motivasi sehingga penulis dapat menyelesaikan skripsi ini.
11. Teman-teman dan sahabat yang senantiasa ada untuk membantu dalam situasi apapun dan selalu memberikan dorongan motivasi agar skripsi ini selesai tepat waktu.
12. Semua pihak yang berkaitan dalam penyusunan skripsi yang tidak bisa penulis sebutkan satu persatu.

Penulis menyadari atas segala keterbatasan yang tersaji dalam skripsi ini yang masih jauh dari kata sempurna, maka dari itu penulis mengharapkan saran dan masukannya dari pada pembaca yang bersifat membangun dari berbagai pihak untuk dijadikan sebagai masukan bagi para penulis di masa yang akan datang. Penulis berharap semoga skripsi ini dapat memberikan manfaat secara langsung bagi para pembaca.

Singaraja, 17 Januari 2024

Penulis

## DAFTAR ISI

	Halaman
PRAKATA .....	i
ABSTRAK .....	iii
ABSTRACT .....	iv
DAFTAR ISI .....	v
DAFTAR TABEL .....	viii
DAFTAR GAMBAR .....	ix
DAFTAR LAMPIRAN .....	x
BAB I PENDAHULUAN .....	1
1.1 Latar Belakang Masalah Penelitian .....	1
1.2 Identifikasi Masalah Penelitian .....	7
1.3 Pembatasan Masalah .....	8
1.4 Rumusan Masalah Penelitian .....	8
1.5 Tujuan Penelitian .....	9
1.6 Manfaat Hasil Penelitian .....	9
BAB II KAJIAN TEORI .....	11
2.1 Landasan Teori .....	11
2.1.1 <i>Agency Theory</i> .....	11
2.1.2 <i>Signalling Theory</i> .....	12
2.2 Deskripsi Teoritis .....	13
2.2.1 Struktur Modal .....	13
2.2.2 Profitabilitas .....	19
2.2.3 Nilai Perusahaan .....	22
2.2.4 Laporan Keuangan .....	24
2.3 Kajian Hasil Penelitian yang Relevan .....	27
2.4 Hubungan Antar Variabel .....	33



2.4.1 Hubungan Struktur Modal dan Profitabilitas terhadap Nilai Perusahaan .....	33
2.4.2 Hubungan Struktur Modal terhadap Nilai Perusahaan.....	34
2.4.3 Hubungan Profitabilitas terhadap Nilai Perusahaan .....	35
2.5 Kerangka Berpikir .....	35
2.6 Hipotesis .....	37
BAB III METODE PENELITIAN .....	39
3.1 Rancangan Penelitian.....	39
3.2 Subjek dan Objek .....	39
3.3 Populasi.....	40
3.4 Variabel dan Definisi Operasional .....	40
3.5 Metode Pengumpulan Data.....	42
3.6 Metode dan Teknik Analisis Data .....	42
3.6.1 Uji Statistik Deskriptif .....	43
3.6.2 Uji Asumsi Klasik .....	43
3.6.3 Analisis Regresi Linier Berganda .....	46
3.6.4 Koefisien Determinasi ( $R^2$ ) .....	47
3.7 Pengujian Hipotesis .....	47
3.8.1 Uji F (Secara Simultan).....	47
3.8.2 Uji t (Secara Parsial) .....	48
BAB IV HASIL PENELITIAN DAN PEMBAHASAN .....	50
4.1 Deskripsi Data.....	50
4.2 Pengujian Asumsi.....	51
4.2.1 Uji Asumsi Klasik.....	51
4.2.2 Analisis Regresi Linier Berganda .....	56
4.2.3 Hasil Koefisien Determinasi ( $R^2$ ) .....	59
4.3 Pengujian Hipotesis .....	60
4.4 Pembahasan Hasil Penelitian .....	62
4.4.1 Pengaruh Struktur Modal dan Profitabilitas terhadap Nilai Perusahaan .....	62

4.4.2 Pengaruh Struktur Modal terhadap Nilai Perusahaan .....	63
4.4.3 Pengaruh Profitabilitas terhadap Nilai Perusahaan .....	64
4.5 Implikasi .....	65
BAB V PENUTUP .....	67
5.1 Rangkuman .....	67
5.2 Simpulan .....	68
5.3 Saran .....	69
DAFTAR RUJUKAN .....	71
LAMPIRAN .....	77




## DAFTAR TABEL

Tabel	Halaman
Tabel 2.1 Hasil Penelitian Terdahulu yang Relevan.....	28
Tabel 3.1 Variabel dan Definisi Operasional Variabel.....	41
Tabel 4.1 <i>Descriptive Statistics</i> .....	50
Tabel 4.2 <i>One-Sample Kolmogorov-Smirnov</i> .....	52
Tabel 4.3 Hasil Uji Multikolonieritas .....	53
Tabel 4.4 Uji Glejser.....	54
Tabel 4.5 Ringkasan Hasil Output SPSS Tentang Pengaruh Struktur Modal dan Profitabilitas terhadap Nilai Perusahaan .....	56



## DAFTAR GAMBAR

Gambar	Halaman
Gambar 1.1 Pertumbuhan PBV pada Bank BUMN Periode 2019 – 2022 .....	4
Gambar 2.1 Paradigma Pengaruh Struktur Modal dan Profitabilitas Terhadap Nilai Perusahaan Bank BUMN yang Terdaftar di Bursa Efek Indonesia Periode 2019 – 2022 .....	37
Gambar 4.1 Hasil Uji Normalitas Menggunakan Grafik <i>P-Plot</i> .....	52
Gambar 4.2 Grafik <i>Scatterplot</i> .....	54
Gambar 4.3 Kurva Interval Autokorelasi .....	55
Gambar 4.4 Struktur Hubungan Struktur Modal ( $X_1$ ) dan Profitabilitas ( $X_2$ ) terhadap Nilai Perusahaan ( $Y$ ) .....	60



## DAFTAR LAMPIRAN

Lampiran	Halaman
Lampiran 01. Data Struktur Modal (DER), Profitabilitas (ROA), dan Nilai Perusahaan (PBV) pada Perusahaan Sub Sektor Perbankan, yaitu Bank BUMN yang terdaftar di Bursa Efek Indonesia. ....	77
Lampiran 02. Deskripsi Data.....	80
Lampiran 03. Hasil Output SPSS 26 Uji Asumsi Klasik.....	81
Lampiran 04. Hasil Output SPSS 26 Uji Regresi Linier Berganda.....	83

