

LAMPIRAN

Lampiran 1. Surat Izin Penelitian



**KEMENTERIAN PENDIDIKAN, KEBUDAYAAN, RISET,
DAN TEKNOLOGI
UNIVERSITAS PENDIDIKAN GANESHA
FAKULTAS EKONOMI**

Jalan Udayana No. 11 Singaraja-Bali. Telepon : (0362) 26830
Email : feundiksha@gmail.com Website : <http://www.fe.undiksha.ac.id/>

30 Oktober 2023

Nomor : 2009/UN48.13.1/DL/2023
Lamp. :
Hal : *Permohonan Data Penelitian*

Kepada Yth. Kantor Kementerian Agama Kabupaten Buleleng
di tempat.


Dengan hormat, yang bertanda tangan dibawah ini Wakil Dekan I Fakultas Ekonomi
Universitas Pendidikan Ganesha menerangkan bahwa mahasiswa/i tersebut dibawah ini :

Nama : I Wayan Trisna Priyandana
NIM. : 2017041096
Fakultas : Ekonomi
Program Studi : Manajemen

bermaksud mengadakan penelitian lapangan untuk menempah atau menyusun tugas akhir,
skripsi dan melengkapi tugas lainnya. Sehubungan dengan hal tersebut, kami mohon ijin agar
mahasiswa kami dapat diterima dan diberikan data ditempat yang Bapak / Ibu pimpin.

Demikian surat ini kami buat agar bisa digunakan sebagaimana mestinya. Atas perhatian dan
kerjasamanya, kami sampaikan terima kasih.

a.n Dekan,
Wakil Dekan I
Fakultas Ekonomi Undiksha,



Dr. Dra. Ni Made Suci, M.Si.
NIP. 196810291993032001



- Catatan :
- UU ITE No. 11 Tahun 2008 Pasal 5 ayat 1 "Informasi Elektronik dan/atau Dokumen Elektronik dan/atau hasil cetaknya merupakan alat bukti hukum yang sah"
 - Dokumen ini tertanda ditandatangani secara elektronik menggunakan sertifikat elektronik yang diterbitkan BIREL
 - Surat ini dapat dibuktikan keasliannya dengan menggunakan qr code yang telah tersedia

Lampiran 2 Surat Balasan Izin Penelitian



KEMENTERIAN AGAMA REPUBLIK INDONESIA
KANTOR KEMENTERIAN AGAMA
KABUPATEN BULELENG
Jalan : Dewi Sartika No. 25 Telp. 28554 Singaraja
Website : www.bali.kemendag.go.id email : kabupaten@kemenag.go.id

Nomor : 8562/Kk.18.1/HM.01/11/2023
Lampiran : -
Perihal : Permohonan Data Penelitian

Singaraja, 9 Nopember 2023

Yth. Dekan Fakultas Ekonomi
Universitas Pendidikan Ganesha Singaraja.

Dengan hormat,

Menindaklanjuti Surat Dekan Fakultas Ekonomi Universitas Pendidikan Ganesha Singaraja Nomor : 2009/UN48.13.1/DL/2023 tanggal 30 Oktober 2023 perihal seperti tersebut diatas dengan ini disampaikan bahwa Kami dapat menerima mahasiswa Universitas Pendidikan Ganesha Singaraja dibawah ini :

Nama	: I Wayan Trisna Priyandana
NIM	: 2017041096
Fakultas	: Ekonomi
Program Studi	: Manajemen

Untuk mengadakan penelitian lapangan dan pengambilan data di Kantor Kementerian Agama Kabupaten Buleleng.

Demikian kami sampaikan atas perhatiannya diucapkan terimakasih



Lampiran 3. Data Capaian Kerja Penyuluh Agama

No	Nama Penyuluh	Target Kerja	Capaian Kerja	Kategori
1	P.I.T.J	8 Kegiatan	8 Kegiatan	Tercapai
2	G.Y.M	8 Kegiatan	8 Kegiatan	Tercapai
3	L.A.L	8 Kegiatan	8 Kegiatan	Tercapai
4	N.K.I.P	8 Kegiatan	8 Kegiatan	Tercapai
5	K.H	8 Kegiatan	8 Kegiatan	Tercapai
6	K.S.D	8 Kegiatan	8 Kegiatan	Tercapai
7	T.A	8 Kegiatan	7 Kegiatan	Belum tercapai
8	N.K.L.J	8 Kegiatan	8 Kegiatan	Tercapai
9	K.G.F.S	8 Kegiatan	8 Kegiatan	Tercapai
10	K.A.W.U	8 Kegiatan	8 Kegiatan	Tercapai
11	K.S	8 Kegiatan	7 Kegiatan	Belum tercapai
12	N.M.S	8 Kegiatan	8 Kegiatan	Tercapai
13	P.A.P.S	8 Kegiatan	8 Kegiatan	Tercapai
14	K.S.D	8 Kegiatan	8 Kegiatan	Tercapai
15	D.M.A.T	8 Kegiatan	8 Kegiatan	Tercapai
16	L.A.R.D	8 Kegiatan	8 Kegiatan	Tercapai
17	K.W	8 Kegiatan	8 Kegiatan	Tercapai
18	N.S.H	8 Kegiatan	7 Kegiatan	Belum tercapai
19	P.Y.N	8 Kegiatan	8 Kegiatan	Tercapai
20	N.L.Y	8 Kegiatan	8 Kegiatan	Tercapai
21	I.K.A	8 Kegiatan	8 Kegiatan	Tercapai
22	K.R	8 Kegiatan	8 Kegiatan	Tercapai
23	K.S.R	8 Kegiatan	7 Kegiatan	Belum tercapai
24	K.D.A.A	8 Kegiatan	8 Kegiatan	Tercapai
25	N.K.S	8 Kegiatan	8 Kegiatan	Tercapai
26	I.P.A.S	8 Kegiatan	7 Kegiatan	Belum tercapai
27	K.M.S	8 Kegiatan	7 Kegiatan	Belum tercapai
28	N.K.E	8 Kegiatan	8 Kegiatan	Tercapai
29	G.A.B	8 Kegiatan	8 Kegiatan	Tercapai
30	N.M.A	8 Kegiatan	8 Kegiatan	Tercapai
31	N.P.R.S	8 Kegiatan	8 Kegiatan	Tercapai
32	I.M.K	8 Kegiatan	8 Kegiatan	Tercapai
33	W.S	8 Kegiatan	8 Kegiatan	Tercapai
34	G.K	8 Kegiatan	7 Kegiatan	Belum tercapai
35	G.A.P	8 Kegiatan	8 Kegiatan	Tercapai
36	W.S	8 Kegiatan	8 Kegiatan	Tercapai
37	N.G.A.A.A	8 Kegiatan	8 Kegiatan	Tercapai
38	I.B.T.P	8 Kegiatan	8 Kegiatan	Tercapai
39	I.B.P.E.S	8 Kegiatan	8 Kegiatan	Tercapai
40	I.N.A.S.M	8 Kegiatan	8 Kegiatan	Tercapai
41	K.A.W	8 Kegiatan	8 Kegiatan	Tercapai

Lampiran 4. Kuesioner Penelitian



**KUESIONER PENELITIAN
UNIVERSITAS PENDIDIKAN GANESHA
FAKULTAS EKONOMI
JURUSAN MANAJEMEN
PROGRAM STUDI S1 MANAJEMEN**

Kepada

Yth. Bapak/Ibu Penyuluh Agama Kantor Kementerian Agama Kabupaten Buleleng.

Hal : Pengisian Kuesioner

Dengan hormat,

Dalam rangka menyelesaikan studi di Universitas Pendidikan Ganesha pada Jurusan Manajemen, dengan ini saya mengadakan penelitian yang berjudul **“Pengaruh Kompensasi dan Motivasi Kerja Terhadap Kinerja Penyuluh Agama Kantor Kementerian Agama Kabupaten Buleleng”**.

Maka dengan ini, saya mohon kesediaan Bapak/Ibu Penyuluh Agama untuk berkenan mengisi kuesioner ini. Atas kesediaan dan bantuan Bapak/Ibu Penyuluh Agama yang telah berpartisipasi dalam mengisi kuesioner ini, saya ucapkan terima kasih.

Singaraja, 18 Januari 2024
Peneliti

I Wayan Trisna Priyandana
NIM. 2017041096

A. Identitas Responden

(Beri tanda \surd pada kotak jawaban)

1. Nama :
2. Alamat :
3. Usia : tahun

4. Jenis Kelamin : Laki-laki Perempuan

B. Petunjuk Pengisian Kuesioner

Silakan anda pilih jawaban yang menurut anda paling sesuai dengan kondisi yang ada dengan memberikan tanda centang (√) pada pilihan jawaban yang tersedia.

Keterangan :

SS : Sangat Setuju

S : Setuju

RR : Ragu-ragu

TS : Tidak Setuju

STS : Sangat Tidak Setuju

C. Draft Pertanyaan

1. Kinerja (Y)

No	Pernyataan	SS	S	RR	TS	STS
		5	4	3	2	1
1	Bapak/Ibu mengerjakan tugas sesuai dengan kualitas yang diinginkan oleh instansi.					
2	Bapak/Ibu dapat menyelesaikan pekerjaan sesuai dengan target yang telah ditetapkan.					
3	Bapak/Ibu dapat menyelesaikan pekerjaan dengan tepat waktu.					
4	Bapak/Ibu mampu menggunakan teknologi sebagai sarana bekerja sehingga lebih efektif dalam bekerja.					
5	Bapak/Ibu dapat menyelesaikan pekerjaan sendiri dengan baik dan sesuai prosedur yang telah dibuat.					

2. Kompensasi (X₁)

No	Pernyataan	SS	S	RR	TS	STS
		5	4	3	2	1
1	Bapak/Ibu merasa gaji yang diterima sesuai dengan tanggung jawab yang diemban.					
2	Bapak/Ibu mendapatkan tunjangan yang sesuai dengan pekerjaan dari pihak instansi.					
3	Bapak/Ibu mendapat sarana pendukung dan peralatan bekerja yang memadai.					

3. Motivasi Kerja (X₂)

No	Pernyataan	SS	S	RR	TS	STS
		5	4	3	2	1
1	Bapak/Ibu memberikan usaha yang terbaik untuk menyelesaikan tanggung jawab yang diberikan instansi.					
2	Bapak/Ibu dapat menyelesaikan pekerjaan yang diberikan dengan baik dan tepat waktu.					
3	Bapak/Ibu mendapatkan penghargaan atas prestasi yang diraih selama bekerja.					
4	Bapak/Ibu ingin tahu bagaimana kemajuan yang dicapai ketika sedang melakukan pekerjaan.					



Lampiran 5. Data Penelitian Hasil Kuesioner

Variabel Kompensasi (X_1)

RES	X1.1	X1.2	X1.3	TX1
1	4	4	4	12
2	2	2	4	8
3	3	3	4	10
4	4	4	4	12
5	4	4	4	12
6	5	5	4	14
7	3	4	4	11
8	4	4	5	13
9	4	4	3	11
10	2	2	3	7
11	5	5	5	15
12	4	4	3	11
13	5	5	4	14
14	3	2	4	9
15	3	3	4	10
16	2	2	3	7
17	2	3	4	9
18	4	3	4	11
19	4	3	4	11
20	4	3	4	11
21	4	4	4	12
22	4	4	4	12
23	4	4	4	12
24	4	4	4	12
25	4	4	4	12
26	4	3	4	11
27	3	3	4	10
28	4	4	5	13
29	2	3	3	8
30	3	2	3	8
31	4	4	5	13
32	3	3	3	9
33	4	3	4	11
34	2	3	4	9
35	2	2	5	9
36	4	2	5	11
37	4	4	5	13
38	5	4	5	14
39	4	4	4	12

40	3	3	3	9
41	4	4	5	13

Variabel Motivasi Kerja (X_2)

RES	X2.1	X2.2	X2.3	X2.4	TX2
1	4	4	4	4	16
2	4	4	4	4	16
3	4	4	4	4	16
4	5	4	4	4	17
5	4	4	4	4	16
6	5	5	5	5	20
7	5	5	4	5	19
8	5	5	5	4	19
9	5	4	4	4	17
10	4	4	4	4	16
11	5	5	5	5	20
12	5	5	5	5	20
13	5	5	5	5	20
14	5	5	3	4	17
15	4	4	3	4	15
16	4	4	3	3	14
17	5	4	3	4	16
18	4	4	3	5	16
19	4	3	2	4	13
20	4	4	4	5	17
21	4	4	4	5	17
22	5	5	3	4	17
23	4	5	3	4	16
24	5	5	4	4	18
25	5	4	4	5	18
26	4	5	5	4	18
27	5	5	3	5	18
28	4	5	2	3	14
29	5	4	2	4	15
30	4	3	2	4	13
31	4	5	3	5	17
32	4	4	5	4	17
33	4	4	2	3	13
34	4	5	2	3	14
35	5	5	4	4	18
36	4	4	3	5	16
37	5	5	3	4	17

38	4	4	5	5	18
39	4	4	3	5	16
40	4	4	2	4	14
41	5	5	4	5	19

Variabel Kinerja (Y)

RES	Y1	Y2	Y3	Y4	Y5	TY
1	4	4	4	4	4	20
2	4	4	4	4	4	20
3	4	3	4	4	4	19
4	4	4	4	4	4	20
5	4	4	4	4	4	20
6	5	5	5	5	5	25
7	5	4	4	4	3	20
8	5	5	5	5	5	25
9	5	4	4	5	4	22
10	4	4	4	4	4	20
11	5	5	5	5	5	25
12	5	3	4	4	5	21
13	5	5	5	5	5	25
14	4	4	5	4	4	21
15	5	4	5	3	4	21
16	4	5	5	3	4	21
17	5	4	4	4	4	21
18	5	4	5	4	4	22
19	5	4	3	3	4	19
20	5	4	4	4	4	21
21	4	3	4	4	5	20
22	5	5	5	4	5	24
23	4	5	5	3	4	21
24	5	4	5	5	4	23
25	5	4	4	5	5	23
26	4	4	4	4	4	20
27	5	5	5	5	5	25
28	4	4	5	4	5	22
29	5	5	4	4	5	23
30	5	4	3	4	4	20
31	5	5	5	5	4	24
32	5	5	5	4	4	23
33	4	4	4	4	4	20
34	5	4	4	3	4	20
35	4	4	4	3	4	19

36	5	5	5	3	4	22
37	5	4	4	5	5	23
38	5	5	5	4	4	23
39	5	5	5	4	5	24
40	4	4	5	3	5	21
41	5	5	5	5	4	24



Lampiran 6. Hasil Uji Validitas

Variabel Kompensasi (X_1)

		Correlations			
		X1.1	X1.2	X1.3	TX1
X1.1	Pearson Correlation	1	.757**	.404**	.913**
	Sig. (2-tailed)		0.000	0.009	0.000
	N	41	41	41	41
X1.2	Pearson Correlation	.757**	1	0.292	.872**
	Sig. (2-tailed)	0.000		0.064	0.000
	N	41	41	41	41
X1.3	Pearson Correlation	.404**	0.292	1	.637**
	Sig. (2-tailed)	0.009	0.064		0.000
	N	41	41	41	41
TX1	Pearson Correlation	.913**	.872**	.637**	1
	Sig. (2-tailed)	0.000	0.000	0.000	
	N	41	41	41	41

** . Correlation is significant at the 0.01 level (2-tailed).

Variabel Motivasi Kerja (X_2)

		Correlations				
		X2.1	X2.2	X2.3	X2.4	TX2
X2.1	Pearson Correlation	1	.507**	0.293	0.249	.644**
	Sig. (2-tailed)		0.001	0.063	0.116	0.000
	N	41	41	41	41	41
X2.2	Pearson Correlation	.507**	1	0.299	0.115	.624**
	Sig. (2-tailed)	0.001		0.057	0.474	0.000
	N	41	41	41	41	41

X2.3	Pearson Correlation	0.293	0.299	1	.466**	.833**
	Sig. (2-tailed)	0.063	0.057		0.002	0.000
	N	41	41	41	41	41
X2.4	Pearson Correlation	0.249	0.115	.466**	1	.665**
	Sig. (2-tailed)	0.116	0.474	0.002		0.000
	N	41	41	41	41	41
TX2	Pearson Correlation	.644**	.624**	.833**	.665**	1
	Sig. (2-tailed)	0.000	0.000	0.000	0.000	
	N	41	41	41	41	41

** . Correlation is significant at the 0.01 level (2-tailed).

Variabel Kinerja (Y)

		Correlations					
		Y1	Y2	Y3	Y4	Y5	TY
Y1	Pearson Correlation	1	.374*	0.137	.381*	0.173	.605**
	Sig. (2-tailed)		0.016	0.393	0.014	0.280	0.000
	N	41	41	41	41	41	41
Y2	Pearson Correlation	.374*	1	.611**	0.189	0.175	.722**
	Sig. (2-tailed)	0.016		0.000	0.236	0.274	0.000
	N	41	41	41	41	41	41
Y3	Pearson Correlation	0.137	.611**	1	0.165	0.266	.676**
	Sig. (2-tailed)	0.393	0.000		0.303	0.093	0.000
	N	41	41	41	41	41	41
Y4	Pearson Correlation	.381*	0.189	0.165	1	.353*	.669**
	Sig. (2-tailed)	0.014	0.236	0.303		0.023	0.000
	N	41	41	41	41	41	41

Y5	Pearson Correlation	0.173	0.175	0.266	.353*	1	.586**
	Sig. (2-tailed)	0.280	0.274	0.093	0.023		0.000
	N	41	41	41	41	41	41
TY	Pearson Correlation	.605**	.722**	.676**	.669**	.586**	1
	Sig. (2-tailed)	0.000	0.000	0.000	0.000	0.000	
	N	41	41	41	41	41	41
*. Correlation is significant at the 0.05 level (2-tailed).							
**. Correlation is significant at the 0.01 level (2-tailed).							



Lampiran 7. Hasil Uji Reliabilitas

Variabel Kompensasi (X_1)

Reliability Statistics	
Cronbach's Alpha	N of Items
0.750	3

Item-Total Statistics				
	Scale Mean if Item Deleted	Scale Variance if Item Deleted	Corrected Item-Total Correlation	Cronbach's Alpha if Item Deleted
X1.1	7.44	1.502	0.749	0.438
X1.2	7.59	1.699	0.666	0.556
X1.3	6.98	2.724	0.373	0.861

Variabel Motivasi Kerja (X_2)

Reliability Statistics	
Cronbach's Alpha	N of Items
0.628	4

Item-Total Statistics				
	Scale Mean if Item Deleted	Scale Variance if Item Deleted	Corrected Item-Total Correlation	Cronbach's Alpha if Item Deleted
X2.1	12.22	2.776	0.449	0.556
X2.2	12.27	2.701	0.381	0.580
X2.3	13.10	1.540	0.498	0.529
X2.4	12.39	2.544	0.413	0.557

Variabel Kinerja (Y)

Reliability Statistics	
Cronbach's Alpha	N of Items
0.660	5

Item-Total Statistics				
	Scale Mean if Item Deleted	Scale Variance if Item Deleted	Corrected Item-Total Correlation	Cronbach's Alpha if Item Deleted

Y1	17.12	2.710	0.400	0.617
Y2	17.46	2.305	0.505	0.563
Y3	17.32	2.422	0.441	0.595
Y4	17.68	2.322	0.382	0.630
Y5	17.44	2.702	0.358	0.632



Lampiran 8. Hasil Uji Karakteristik Responden

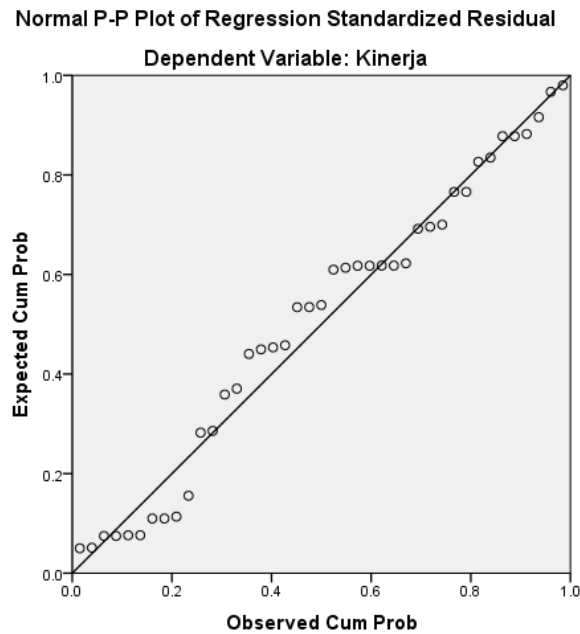
Statistics			
		US	JK
N	Valid	41	41
	Missing	0	0
Mean		3.0488	1.5122
Median		3.0000	2.0000
Minimum		1.00	1.00
Maximum		5.00	2.00

Jenis Kelamin					
		Frequency	Percent	Valid Percent	Cumulative Percent
Valid	Laki-laki	20	48.8	48.8	48.8
	Perempuan	21	51.2	51.2	100.0
	Total	41	100.0	100.0	

Usia					
		Frequency	Percent	Valid Percent	Cumulative Percent
Valid	<25	1	2.4	2.4	2.4
	26-30	14	34.1	34.1	36.6
	31-35	13	31.7	31.7	68.3
	36-40	8	19.5	19.5	87.8
	>40	5	12.2	12.2	100.0
	Total	41	100.0	100.0	

Lampiran 9. Hasil Uji Asumsi Klasik

Uji Normalitas



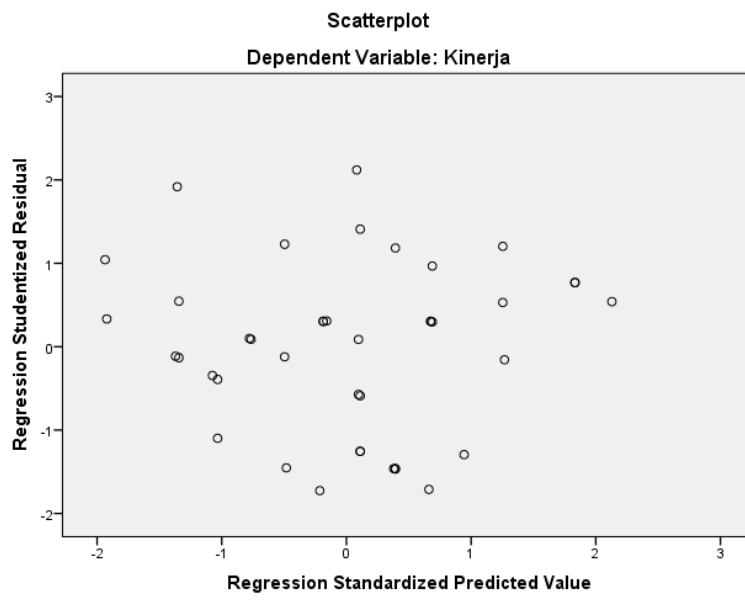
One-Sample Kolmogorov-Smirnov Test		
		Unstandardized Residual
N		41
Normal Parameters ^{a,b}	Mean	.0000000
	Std. Deviation	1.49594926
Most Extreme Differences	Absolute	.112
	Positive	.112
	Negative	-.100
Test Statistic		.112
Asymp. Sig. (2-tailed)		.200 ^{c,d}
a. Test distribution is Normal. b. Calculated from data. c. Lilliefors Significance Correction. d. This is a lower bound of the true significance.		

Uji Multikolinearitas

Coefficients ^a								
Model		Unstandardized Coefficients		Standardized Coefficients		Sig.	Collinearity Statistics	
		B	Std. Error	Beta	t		Tolerance	VIF
1	(Constant)	12.498	2.108		5.928	.000		
	Kompensas i	.344	.145	.361	2.368	.023	.705	1.419
	Motivasi Kerja	.328	.149	.337	2.208	.033	.705	1.419

a. Dependent Variable: Kinerja

Uji Heteroskedastisitas



Coefficients ^a						
Model		Unstandardized Coefficients		Standardized Coefficients	t	Sig.
		B	Std. Error	Beta		
1	(Constant)	-.291	1.185		-.246	.807
	Kompensasi	-.080	.082	-.183	-.983	.332
	Motivasi Kerja	.143	.084	.318	1.707	.096

a. Dependent Variable: Abs_RES

Lampiran 10. Hasil Output SPSS Uji Regresi Linear Berganda

Model Summary				
Model	R	R Square	Adjusted R Square	Std. Error of the Estimate
1	.614 ^a	.376	.344	1.53481
a. Predictors: (Constant), Motivasi Kerja, Kompensasi				

ANOVA^a						
Model		Sum of Squares	df	Mean Square	F	Sig.
1	Regression	54.046	2	27.023	11.472	.000 ^b
	Residual	89.515	38	2.356		
	Total	143.561	40			
a. Dependent Variable: Kinerja						
b. Predictors: (Constant), Motivasi Kerja, Kompensasi						

Coefficients^a						
Model		Unstandardized Coefficients		Standardized Coefficients	t	Sig.
		B	Std. Error	Beta		
1	(Constant)	12.498	2.108		5.928	.000
	Kompensasi	.344	.145	.361	2.368	.023
	Motivasi Kerja	.328	.149	.337	2.208	.033
a. Dependent Variable: Kinerja						

Lampiran 11. Hasil Pengujian Hipotesis

Uji t

Coefficients ^a						
Model		Unstandardized Coefficients		Standardized Coefficients	t	Sig.
		B	Std. Error	Beta		
1	(Constant)	16.047	1.431		11.217	.000
	Kompensasi	.519	.128	.544	4.054	.000

a. Dependent Variable: Kinerja

Coefficients ^a						
Model		Unstandardized Coefficients		Standardized Coefficients	t	Sig.
		B	Std. Error	Beta		
1	(Constant)	13.099	2.213		5.919	.000
	Motivasi Kerja	.520	.132	.533	3.938	.000

a. Dependent Variable: Kinerja

Uji F

ANOVA ^a						
Model		Sum of Squares	df	Mean Square	F	Sig.
1	Regression	54.046	2	27.023	11.472	.000 ^b
	Residual	89.515	38	2.356		
	Total	143.561	40			

a. Dependent Variable: Kinerja
b. Predictors: (Constant), Motivasi Kerja, Kompensasi

Uji Koefisien Determinasi (R²)

Model Summary				
Model	R	R Square	Adjusted R Square	Std. Error of the Estimate
1	.614 ^a	.376	.344	1.53481

a. Predictors: (Constant), Motivasi Kerja, Kompensasi

RIWAYAT HIDUP



I Wayan Trisna Priyandana lahir di Denpasar pada tanggal 20 November 2001. Penulis lahir dari pasangan suami istri Bapak I Nyoman Wangi dan Ibu Ni Komang Wartining. Penulis berkebangsaan Indonesia dan beragama Hindu. Alamat penulis di Banjar Dinas Batugunung, Desa Bukit, Kecamatan Karangasem, Kabupaten Karangasem, Bali. Penulis menyelesaikan pendidikan di SD Negeri 2 Bukit dan lulus pada tahun 2014. Setelah itu penulis melanjutkan pendidikan pada jenjang Sekolah Menengah Pertama di SMP Negeri 1 Amlapura dan lulus pada tahun 2017. Kemudian penulis melanjutkan pada jenjang Sekolah Menengah Atas di SMA Negeri 1 Amlapura dengan mengambil jurusan IPA dan lulus pada tahun 2020. Pada tahun 2020 penulis melanjutkan studi di Universitas Pendidikan Ganesha, dengan mengambil jurusan Manajemen, Program Studi S1 Manajemen dan menyelesaikan studi pada tahun 2024 dengan gelar Sarjana Manajemen (S.M).

