



LAMPIRAN

Lampiran 01. Surat Ijin Pengumpulan Data



KEMENTERIAN PENDIDIKAN, KEBUDAYAAN,
RISET, DAN TEKNOLOGI
UNIVERSITAS PENDIDIKAN GANESHA
FAKULTAS EKONOMI

Jalan Udayana No. 11 Singaraja-Bali. Telepon : (0362) 26830
Website : <http://www.fc.undiksha.ac.id/>

Nomor : 975/UN48.13.1/DL/2024

Singaraja, 22 Mei 2024

Lamp. : -

Hal : *Permohonan Data dan Penelitian*

Kepada Yth. Sekolah SMK Negeri 2 Singaraja
di-
Tempat

Dengan Hormat,

Wakil Dekan I Fakultas Ekonomi Universitas Pendidikan Ganesha menerangkan bahwa mahasiswa/i tersebut dibawah ini :

Nama : Ni Made Sri Rahayu Kartikasari
NIM. : 2017011060
Fakultas : Ekonomi
Jurusan/Prodi. : Ekonomi & Akuntansi/Pendidikan Ekonomi
No. Handphone : 081529085651

Bermaksud mengadakan penelitian lapangan untuk menempuh atau menyusun tugas akhir, skripsi dan melengkapi tugas lainnya. Schubungan dengan hal tersebut, kami mohon izin agar mahasiswa kami dapat diterima dan diberikan data di tempat yang Bapak/Ibu/Sdr. Pimpin.

Demikian surat ini kami buat agar bisa digunakan sebagaimana mestinya. Atas perhatian dan kerjasamanya, kami sampaikan terima kasih.

a.n. Dekan,
Wakil Dekan I,



Dr. Dra. Ni Made Suci, M. Si.
NIP. 196810291993032001



Balai
Sertifikasi
Elektronik

Catatan :

- UU ITE No. 11 Tahun 2008 Pasal 5 ayat 1 "Informasi Elektronik dan/atau Dokumen Elektornik dan/atau hasil cetaknya merupakan alat bukti hukum yang sah"
- Dokumen ini tertanda ditandatangani secara elektronik menggunakan sertifikat elektronik yang diterbitkan BsrE
- Surat ini dapat dibuktikan keasliannya dengan menggunakan *qr code* yang telah tersedia



KEMENTERIAN PENDIDIKAN, KEBUDAYAAN,
RISET, DAN TEKNOLOGI
UNIVERSITAS PENDIDIKAN GANESHA
FAKULTAS EKONOMI

Jalan Udayana No. 11 Singaraja-Bali. Telepon : (0362) 26830
Website : <http://www.fe.undiksha.ac.id/>

Nomor : 975/UN48.13.1/DL/2024

Singaraja, 22 Mei 2024

Lamp. : -

Hal : *Permohonan Data dan Penelitian*

Kepada Yth. Sekolah SMK Negeri 1 Singaraja
di-
Tempat

Dengan Hormat,

Wakil Dekan I Fakultas Ekonomi Universitas Pendidikan Ganesha menerangkan bahwa mahasiswa/i tersebut dibawah ini :

Nama	: Ni Made Sri Rahayu Kartikasari
NIM.	: 2017011060
Fakultas	: Ekonomi
Jurusan/Prodi.	: Ekonomi & Akuntansi/Pendidikan Ekonomi
No. Handphone	: 081529085651

Bermaksud mengadakan penelitian lapangan untuk menempuh atau menyusun tugas akhir, skripsi dan melengkapi tugas lainnya. Sehubungan dengan hal tersebut, kami mohon izin agar mahasiswa kami dapat diterima dan diberikan data di tempat yang Bapak/Ibu/Sdr. Pimpin.

Demikian surat ini kami buat agar bisa digunakan sebagaimana mestinya. Atas perhatian dan kerjasamanya, kami sampaikan terima kasih.

a.n. Dekan,
Wakil Dekan I,



Dr. Dra. Ni Made Suci, M. Si.
NIP. 196810291993032001



Balai
Sertifikasi
Elektronik

Catatan :

- UU ITE No. 11 Tahun 2008 Pasal 5 ayat 1 "Informasi Elektronik dan/atau Dokumen Elektronik dan/atau hasil cetaknya merupakan alat bukti hukum yang sah"
- Dokumen ini tertanda ditandatangani secara elektronik menggunakan sertifikat elektronik yang diterbitkan BsrE
- Surat ini dapat dibuktikan keasliannya dengan menggunakan *qr code* yang telah tersedia

Lampiran 02. Kuesioner Penelitian

**PENGARUH PENDIDIKAN KEWIRAUSAHAAN DAN SELF EFFICACY
TERHADAP MINAT SISWA DALAM BERWIRAUSAHA
(PADA SISWA KELAS XII SMK NEGERI 2 SINGARAJA)**



KUESIONER PENELITIAN

OLEH

NI MADE SRI RAHAYU KARTIKASARI

2017011060

**PROGRAM STUDI S1 PENDIDIKAN EKONOMI
JURUSAN EKONOMI DAN AKUNTANSI
FAKULTAS EKONOMI
UNIVERSITAS PENDIDIKAN GANESHA
SINGARAJA**

2024

KUESIONER PENELITIAN

Perihal : Permohonan Pengisian Kuesioner Penelitian

Yth. Siswa/i Kelas XII SMK Negeri 2 Singaraja
di tempat

Dengan hormat,

Dalam rangka penyusunan skripsi guna memenuhi syarat menyelesaikan studi S1 di Fakultas Ekonomi, Program Studi S1 Pendidikan Ekonomi, Universitas Pendidikan Ganesha, saya selaku peneliti bermaksud mengadakan penelitian dengan judul “Pengaruh Pendidikan Kewirausahaan dan Self Efficacy terhadap Minat Siswa dalam Berwirausaha (Pada Siswa kelas XII SMK Negeri 2 Singaraja)

Sehubungan dengan hal tersebut, peneliti memohon kesediaan Siswa/i untuk meluangkan waktu sejenak guna mengisi daftar pernyataan yang terlampir dalam kuesioner ini. Peneliti harap jawaban atau informasi yang diberikan sesuai dengan keadaan dan kenyataannya tanpa pengaruh dari pihak lain, jawaban hanya untuk kepentingan akademik dan tidak akan merugikan pihak terkait karena hal ini semata-mata untuk kepentingan penyusunan tugas skripsi sebagai syarat dalam menyelesaikan studi.

Atas kesediaan dan kerelaan mengisi kuesioner ini, sebelum dan sesudahnya saya ucapkan terimakasih.

Hormat Saya,

Ni Made Sri Rahayu Kartikasari

NIM 201701106

Petunjuk Pengisian Kuesioner Penelitian

1. Mohon angket diisi oleh siswa/i kelas XII untuk menjawab seluruh pertanyaan atau pernyataan yang telah disediakan;
2. Beri tanda *checklist* (√) pada kolom yang telah tersedia dan pilih sesuai dengan keadaan yang sebenarnya; dan
3. Dalam menjawab pertanyaan atau pernyataan ini, tidak ada jawaban yang salah, sehingga mohon diusahakan agar tidak ada jawaban yang dikosongkan.

Skala yang digunakan dalam menjawab pernyataan adalah sebagai berikut:

STS	: Sangat Tidak Setuju	S	: Setuju
TS	: Tidak Setuju	SS	: Sangat Setuju
N	: Netral		

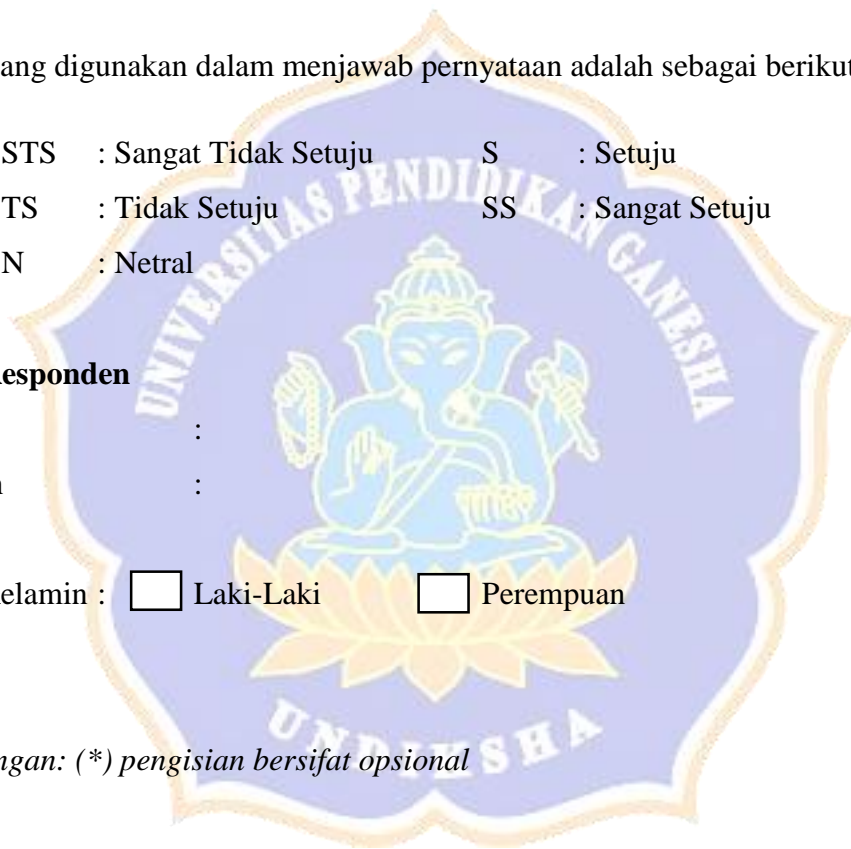
Data Responden

Nama :

Jurusan :

Jenis Kelamin : Laki-Laki Perempuan

Keterangan: () pengisian bersifat opsional*



DAFTAR PERNYATAAN KUESIONER

PENDIDIKAN KEWIRAUSAHAAN

No.	Pernyataan	STS	TS	R/N	S	SS
1. Pengetahuan Mengenai Usaha yang Dirintis						
1.	Pengetahuan kewirausahaan mengajarkan saya mengenai usaha yg akan saya rintis					
2.	Pengetahuan kewirausahaan mengajarkan saya untuk berani menghadapi tantangan yang muncul.					
2. Pengetahuan Lingkungan Usaha Sejenis						
3.	Saya mengetahui lingkungan usaha sejenis yang ada di sekitar saya.					
4.	Saya mengetahui peluang dan ancaman dari lingkungan usaha sejenis yang ada.					
3. Pengetahuan tentang Peran dan Tanggungjawab						
5.	Saya mengetahui peran dan tanggung jawab menjadi wirausahawan.					
6.	Pengetahuan kewirausahaan mengajarkan saya untuk bertanggung jawab dalam menghadapi tantangan berwirausaha.					

SELF EFFICACY

No.	Pernyataan	STS	TS	R/N	S	SS
1. Penuh Keyakinan						
7.	Keyakinan diri terhadap kemampuan yang dimiliki untuk mengatasi hambatan dalam tingkat kesulitan tugas yang dihadapi.					
8.	Saya merasa yakin terhadap kemampuan mengambil keputusan dengan cepat dan tegas.					
2. Optimis						
9.	Banyaknya usaha yang mengalami kemajuan pesat, membuat saya optimis dalam berwirausaha.					
10.	Saya optimis jika memiliki usaha, usaha yang saya jalankan ini dapat berhasil.					

No.	Pernyataan	STS	TS	R/N	S	SS
3. Berkomitmen						
11.	Saya yakin bahwa dengan usaha yang konsisten, saya dapat mengatasi tantangan dalam berwirausaha					
12.	Saya memiliki komitmen yang kuat untuk terus belajar dan berkembang sebagai wirausahawan.					
4. Disiplin						
13.	Saya yakin bahwa sikap disiplin sangat dibutuhkan oleh seorang wirausahawan.					
14.	Saya patuh dalam jadwal jam buka sehari-hari.					
5. Bertanggungjawab						
15.	Saya dapat menyelesaikan tugas yang telah menjadi tanggung jawab saya dengan hasil yang memuaskan.					
16.	Saya selalu menyelesaikan pekerjaan yang telah menjadi tanggung jawab saya dalam kurun waktu tertentu dengan baik.					

MINAT BERWIRAUSAHA

No.	Pernyataan	STS	TS	R/N	S	SS
1. Percaya Diri						
17.	Saya memiliki kepercayaan diri untuk mengelola usaha.					
18.	Saya yakin dengan kemampuan saya untuk menciptakan dan mengembangkan ide bisnis yang inovatif					
2. Inisiatif						
19.	Saya meyakini bahwa wirausahawan yang sukses memiliki inisiatif yang tinggi.					
20.	Saya memiliki dorongan yang kuat untuk mencari peluang yang baru untuk memulai usaha.					

No.	Pernyataan	STS	TS	R/N	S	SS
3. Jiwa Kepemimpinan						
21.	Saya memiliki kepercayaan dalam memimpin orang lain.					
22.	Saya mengedepankan komunikasi bersama tim dalam setiap pengambilan keputusan.					
4. Berani Mengambil Resiko						
23.	Saya memiliki keberanian untuk mengambil resiko.					
24.	Saya berani mengambil risiko untuk berinovasi dengan produk saya.					



Lampiran 03. Daftar Responden Uji Validitas dan Reliabilitas

Uji validitas dan reliabilitas ini dilakukan pada siswa/i kelas XII di SMK Negeri 1 Singaraja yang telah menerima pendidikan kewirausahaan, dengan jumlah responden 30 orang. Adapun rincian nama-nama responden sebagai berikut.

No	Nama	Jurusan	Jenis kelamin
1	Ketut Ayu Arianti	Akuntansi dan keuangan lembaga	Perempuan
2	Ni Luh Putu Arista Dewi	Perkantoran	Perempuan
3	Putu Natalia Putri	Akuntansi dan keuangan lembaga	Perempuan
4	Kadek Bianka Christina	Akuntansi dan keuangan lembaga	Perempuan
5	Kadek Tegar Prayoga	Perhotelan	Laki-Laki
6	Yordan Penu	Perhotelan	Laki-Laki
7	Kadek Deswita Pilda Pratiwi	Manajemen Perkantoran dan Layanan Bisnis	Perempuan
8	Ketut Citra Ariningsih	Akuntansi dan keuangan lembaga	Perempuan
9	Komang Agus Putrawan	Pemasaran	Laki-Laki
10	Komang Indah Paramitha	Pemasaran	Perempuan
11	Luh Putu Ayu Lisna Maharani	Perhotelan	Perempuan
12	Kadek Puspa Ratih Sastrayani	Akuntansi dan keuangan lembaga	Perempuan
13	Pande I Putu Gede Hartawan Diputra	Perhotelan	Laki-Laki
14	Komang Agus Reditia Darma	Perhotelan	Laki-Laki
15	Putu Intan Anggrea Ningsih	Pemasaran	Perempuan
16	Luh Sri Patmawati	Manajemen Perkantoran dan Layanan Bisnis	Perempuan
17	Ni Luh Ayu Pebriyantini	Akuntansi dan keuangan lembaga	Perempuan
18	Putu Benny Januarta	Perhotelan	Laki-Laki
19	Putu Santi Asih	Akuntansi dan keuangan lembaga	Perempuan
20	Luh Ayu Mutiara Fridayanti	Manajemen Perkantoran dan Layanan Bisnis	Perempuan

No	Nama	Jurusan	Jenis kelamin
21	Ayu Ketut Sinta Yani	Akuntansi dan keuangan lembaga	Perempuan
22	Kadek Vini Ari Mahendri	Pemasaran	Perempuan
23	Ketut Sumertiani	Pemasaran	Perempuan
24	Ketut Sri Adiari	Manajemen Perkantoran dan Layanan Bisnis	Perempuan
25	Nur Fitri Amalia Dewi	Pemasaran	Perempuan
26	Ni Komang Tri Atmini	Akuntansi dan keuangan lembaga	Perempuan
27	Putu Dita Utari	Manajemen Perkantoran dan Layanan Bisnis	Perempuan
28	Putu Setia Apriliani	Manajemen Perkantoran dan Layanan Bisnis	Perempuan
29	Luh Sri Astini	Akuntansi dan keuangan lembaga	Perempuan
30	Kadek Putri Sintya Dewi	Akuntansi dan keuangan lembaga	Perempuan



Lampiran 04. Hasil Data Kuisisioner Uji Validitas dan Reliabilitas

Pendidikan kewirausahaan (X1)

No Resp.	X1 Pendidikan Kewirausahaan						Total
	X1.1	X1.2	X1.3	X1.4	X1.5	X1.6	
1	3	3	4	4	3	3	20
2	4	3	4	4	4	4	23
3	3	3	3	3	3	3	18
4	2	3	3	1	2	2	13
5	2	4	2	2	2	3	15
6	3	3	4	4	1	3	18
7	3	4	3	3	3	2	18
8	4	4	4	4	1	3	20
9	2	4	3	3	3	2	17
10	2	4	3	3	3	4	19
11	2	1	2	2	2	2	11
12	2	2	3	3	3	2	15
13	3	4	3	3	3	3	19
14	4	4	4	4	4	3	23
15	3	3	3	3	3	4	19
16	3	3	4	4	4	2	20
17	3	4	2	2	4	3	18
18	3	4	4	4	2	3	20
19	3	4	4	4	4	3	22
20	3	4	3	3	3	3	19
21	4	4	4	4	4	3	23
22	4	3	3	3	3	3	19
23	2	3	3	2	2	3	15
24	3	3	1	4	4	2	17
25	3	3	3	3	3	2	17
26	3	2	2	1	2	2	12
27	2	3	3	2	2	2	14
28	3	4	2	3	3	3	18
29	3	2	2	3	2	3	15
30	3	3	4	2	3	3	18

Self Efficacy (X2)

No Resp.	<i>Self Efficacy</i>										
	X2.1	X2.2	X2.3	X2.4	X2.5	X2.6	X2.7	X2.8	X2.9	X2.10	Total
1	4	3	4	4	3	3	1	4	4	2	32
2	4	2	4	3	3	3	2	1	3	4	29
3	3	4	4	2	3	4	3	2	3	3	31
4	4	4	3	3	3	4	2	3	4	3	33
5	3	4	3	3	3	3	3	3	3	2	30
6	4	3	2	3	3	4	4	2	5	4	34
7	3	3	3	4	4	3	2	2	3	3	30
8	3	3	2	4	3	4	4	2	2	4	31
9	4	3	4	4	4	4	3	4	4	4	38
10	3	3	4	4	3	4	4	4	4	3	36
11	2	3	4	4	4	3	5	5	2	4	36
12	2	3	3	4	3	4	3	5	4	4	35
13	4	3	4	3	3	3	4	4	3	4	35
14	3	5	4	5	4	4	3	5	4	3	40
15	4	4	4	4	3	3	4	5	5	4	40
16	3	5	3	3	3	4	4	5	3	4	37
17	4	4	2	4	4	4	4	4	3	5	38
18	3	4	3	3	4	3	4	3	4	3	34
19	2	3	2	2	3	3	3	3	2	2	25
20	4	2	3	2	3	4	3	2	2	4	29
21	2	3	3	3	4	4	3	3	3	4	32
22	3	4	3	4	3	3	4	2	5	4	35
23	1	3	2	3	2	2	3	3	2	2	23
24	3	3	3	4	4	3	4	3	5	3	35
25	3	4	4	3	3	3	3	4	4	3	34
26	2	3	2	3	2	2	2	2	2	2	22
27	1	2	3	2	3	2	2	3	4	3	25
28	2	2	2	2	3	2	1	2	3	3	22
29	3	3	3	3	3	3	4	3	3	3	31
30	3	2	3	3	3	2	3	3	4	2	28

Minat Berwirausaha (Y)

No Resp.	Minat Berwirausaha								Total
	Y1.1	Y1.2	Y1.3	Y1.4	Y1.5	Y1.6	Y1.7	Y1.8	
1	4	3	4	4	3	4	3	3	34
2	3	3	4	3	3	4	2	3	32
3	3	1	3	3	3	3	2	3	26
4	4	2	3	3	3	4	3	3	32
5	4	3	4	3	4	4	4	3	37
6	4	2	3	2	3	4	3	3	30
7	3	3	4	2	3	4	3	2	30
8	3	4	3	3	3	4	3	2	30
9	2	4	3	3	4	4	3	3	33
10	2	4	4	3	2	4	2	3	30
11	3	1	3	3	2	3	3	3	25
12	4	1	4	3	3	4	1	2	26
13	2	3	4	4	3	2	1	2	27
14	1	3	4	4	3	4	3	3	32
15	1	1	4	1	4	1	2	2	22
16	2	1	3	1	4	1	2	2	21
17	3	4	4	3	4	4	3	4	34
18	3	3	4	4	4	4	2	3	34
19	4	4	5	4	4	4	4	3	38
20	2	3	1	2	2	4	2	2	24
21	4	4	4	3	4	4	3	3	36
22	4	3	4	4	4	3	2	3	32
23	3	3	3	3	3	3	2	3	28
24	4	4	2	2	3	3	2	2	26
25	1	3	1	3	2	3	2	2	20
26	4	4	4	4	4	3	3	4	37
27	2	3	3	4	3	3	4	3	32
28	4	4	3	4	4	4	3	4	36
29	2	3	3	4	3	3	2	3	29
30	2	3	3	2	2	3	2	2	26

Lampiran 05. Hasil Uji Validitas dan Reliabilitas

Variabel Pendidikan Kewirausahaan (X1)

		Correlations						
		X1.1	X1.2	X1.3	X1.4	X1.5	X1.6	Total
X1.1	Pearson Correlation	1	.252	.390*	.573**	.328	.358	.718**
	Sig. (2-tailed)		.179	.033	.001	.077	.052	.000
	N	30	30	30	30	30	30	30
X1.2	Pearson Correlation	.252	1	.290	.338	.268	.342	.631**
	Sig. (2-tailed)	.179		.120	.068	.152	.065	.000
	N	30	30	30	30	30	30	30
X1.3	Pearson Correlation	.390*	.290	1	.504**	.064	.297	.653**
	Sig. (2-tailed)	.033	.120		.005	.739	.111	.000
	N	30	30	30	30	30	30	30
X1.4	Pearson Correlation	.573**	.338	.504**	1	.347	.303	.798**
	Sig. (2-tailed)	.001	.068	.005		.060	.104	.000
	N	30	30	30	30	30	30	30
X1.5	Pearson Correlation	.328	.268	.064	.347	1	.115	.564**
	Sig. (2-tailed)	.077	.152	.739	.060		.543	.001
	N	30	30	30	30	30	30	30
X1.6	Pearson Correlation	.358	.342	.297	.303	.115	1	.568**
	Sig. (2-tailed)	.052	.065	.111	.104	.543		.001
	N	30	30	30	30	30	30	30
Total	Pearson Correlation	.718**	.631**	.653**	.798**	.564**	.568**	1
	Sig. (2-tailed)	.000	.000	.000	.000	.001	.001	
	N	30	30	30	30	30	30	30

*. Correlation is significant at the 0.05 level (2-tailed).

**. Correlation is significant at the 0.01 level (2-tailed).

Reliability Statistics

Cronbach's Alpha	N of Items
.731	6

Variabel Self Efficacy (X2)

		Correlations										
		X2.1	X2.2	X2.3	X2.4	X2.5	X2.6	X2.7	X2.8	X2.9	X2.10	Total
X2.1	Pearson Correlation	1	.201	.363*	.260	.225	.491**	.125	.007	.336	.387*	.556**
	Sig. (2-tailed)		.288	.049	.165	.232	.006	.511	.971	.069	.035	.001
	N	30	30	30	30	30	30	30	30	30	30	30
X2.2	Pearson Correlation	.201	1	.183	.383*	.199	.427*	.350	.472**	.227	.109	.606**
	Sig. (2-tailed)	.288		.332	.036	.291	.019	.058	.008	.229	.567	.000
	N	30	30	30	30	30	30	30	30	30	30	30
X2.3	Pearson Correlation	.363*	.183	1	.301	.280	.206	.075	.420*	.319	.121	.543**
	Sig. (2-tailed)	.049	.332		.106	.133	.275	.695	.021	.086	.525	.002
	N	30	30	30	30	30	30	30	30	30	30	30
X2.4	Pearson Correlation	.260	.383*	.301	1	.431*	.310	.313	.484**	.354	.258	.683**
	Sig. (2-tailed)	.165	.036	.106		.018	.096	.092	.007	.055	.168	.000
	N	30	30	30	30	30	30	30	30	30	30	30
X2.5	Pearson Correlation	.225	.199	.280	.431*	1	.396*	.270	.267	.233	.408*	.574**
	Sig. (2-tailed)	.232	.291	.133	.018		.030	.149	.154	.216	.025	.001
	N	30	30	30	30	30	30	30	30	30	30	30
X2.6	Pearson Correlation	.491**	.427*	.206	.310	.396*	1	.344	.235	.108	.580**	.661**
	Sig. (2-tailed)	.006	.019	.275	.096	.030		.063	.210	.571	.001	.000
	N	30	30	30	30	30	30	30	30	30	30	30
X2.7	Pearson Correlation	.125	.350	.075	.313	.270	.344	1	.352	.088	.468**	.586**
	Sig. (2-tailed)	.511	.058	.695	.092	.149	.063		.056	.645	.009	.001
	N	30	30	30	30	30	30	30	30	30	30	30
X2.8	Pearson Correlation	.007	.472*	.420*	.484*	.267	.235	.352	1	.209	.163	.641**
	Sig. (2-tailed)	.971	.008	.021	.007	.154	.210	.056		.269	.390	.000
	N	30	30	30	30	30	30	30	30	30	30	30
X2.9	Pearson Correlation	.336	.227	.319	.354	.233	.108	.088	.209	1	.120	.518**
	Sig. (2-tailed)	.069	.229	.086	.055	.216	.571	.645	.269		.526	.003
	N	30	30	30	30	30	30	30	30	30	30	30
X2.10	Pearson Correlation	.387*	.109	.121	.258	.408*	.580**	.468*	.163	.120	1	.590**
	Sig. (2-tailed)	.035	.567	.525	.168	.025	.001	.009	.390	.526		.001
	N	30	30	30	30	30	30	30	30	30	30	30
Total	Pearson Correlation	.556**	.606*	.543*	.683*	.574*	.661**	.586*	.641**	.518*	.590**	1
	Sig. (2-tailed)	.001	.000	.002	.000	.001	.000	.001	.000	.003	.001	
	N	30	30	30	30	30	30	30	30	30	30	30

*. Correlation is significant at the 0.05 level (2-tailed).

** . Correlation is significant at the 0.01 level (2-tailed).

Reliability Statistics

Cronbach's Alpha	N of Items
.788	10

Variabel Minat Berwirausaha (Y)

		Correlations								
		Y1	Y2	Y3	Y4	Y5	Y6	Y7	Y8	Total
Y1	Pearson Correlation	1	.153	.305	.230	.357	.439*	.285	.391*	.574**
	Sig. (2-tailed)		.419	.101	.222	.053	.015	.127	.033	.001
	N	30	30	30	30	30	30	30	30	30
Y2	Pearson Correlation	.153	1	.079	.418*	.169	.478**	.328	.337	.602**
	Sig. (2-tailed)	.419		.678	.022	.372	.008	.077	.068	.000
	N	30	30	30	30	30	30	30	30	30
Y3	Pearson Correlation	.305	.079	1	.332	.532**	.118	.206	.345	.597**
	Sig. (2-tailed)	.101	.678		.073	.003	.535	.274	.062	.001
	N	30	30	30	30	30	30	30	30	30
Y4	Pearson Correlation	.230	.418*	.332	1	.152	.390*	.223	.571**	.626**
	Sig. (2-tailed)	.222	.022	.073		.423	.033	.236	.001	.000
	N	30	30	30	30	30	30	30	30	30
Y5	Pearson Correlation	.357	.169	.532**	.152	1	-.079	.299	.416*	.544**
	Sig. (2-tailed)	.053	.372	.003	.423		.678	.109	.022	.002
	N	30	30	30	30	30	30	30	30	30
Y6	Pearson Correlation	.439*	.478**	.118	.390*	-.079	1	.395*	.374*	.621**
	Sig. (2-tailed)	.015	.008	.535	.033	.678		.031	.042	.000
	N	30	30	30	30	30	30	30	30	30
Y7	Pearson Correlation	.285	.328	.206	.223	.299	.395*	1	.478**	.640**
	Sig. (2-tailed)	.127	.077	.274	.236	.109	.031		.008	.000
	N	30	30	30	30	30	30	30	30	30
Y8	Pearson Correlation	.391*	.337	.345	.571*	.416*	.374*	.478*	1	.729**
	Sig. (2-tailed)	.033	.068	.062	.001	.022	.042	.008		.000
	N	30	30	30	30	30	30	30	30	30
Total	Pearson Correlation	.574**	.602**	.597**	.626*	.544**	.621**	.640*	.729**	1
	Sig. (2-tailed)	.001	.000	.001	.000	.002	.000	.000	.000	
	N	30	30	30	30	30	30	30	30	30

*. Correlation is significant at the 0.05 level (2-tailed).

**.. Correlation is significant at the 0.01 level (2-tailed).

Reliability Statistics

Cronbach's Alpha	N of Items
.771	8

Lampiran 06. Responden Penelitian

Penelitian dilakukan dengan menyebarkan kuesioner kepada responden yaitu Siswa/i kelas XII di SMK Negeri 2 Singaraja. Dengan jumlah responden sebanyak 209 orang. Adapun responden penelitian sebagai berikut:

No	Kode Responden	Nama Responden	Jenis Kelamin	Jurusan
1	R-01	Putu Yudi Artajaya	1	2
2	R-02	Kadek Tya Suartini	2	2
3	R-03	Ni Kadek Dwi Suryani	2	2
4	R-04	Ni Luh Putu Ardyanti	2	3
5	R-05	Kadek Andre Nata Wijaya	1	2
6	R-06	Nasril Ilham	1	2
7	R-07	I Gede Rendy Rehantara	1	2
8	R-08	Kadek Mas Ayu Nataria	2	4
9	R-09	Luh Putu Puspadmi	2	2
10	R-10	Ketut Anggun Wulansari	2	2
11	R-11	Kadek Eky Sanjaya	1	4
12	R-12	Kadek Dwi Septiani	2	2
13	R-13	Dewa Made Adnyana	1	2
14	R-14	Gede Agus Parma Yasa	1	2
15	R-15	Komang Resmini	2	3
16	R-16	Kadek Danan Pinanda	1	4
17	R-17	Dewa Putu Maha Yogi	1	4
18	R-18	Luh Dewi Suryani	2	4
19	R-19	Putu Friska Listia Putri	2	3
20	R-20	Kadek Duwik Renata	1	4
21	R-21	Wayan Ayu Febriani	2	2
22	R-22	Kadek Vani Nitiani	2	4
23	R-23	Putu Pendi Lesmanaputra	1	4
24	R-24	Komang Gita Riyani	2	2
25	R-25	Kadek Megi Dwi Mustika	2	3
26	R-26	Komang Krisna Adi Wiguna Putra	1	2
27	R-27	Kadek Fery Adi Darmawan	1	4
28	R-28	Ni Nyoman Widiantari	2	4
29	R-29	Sayu Putu Fuji Rahmayanti	2	3
30	R-30	Gede Ari Budiana	1	4
31	R-31	I Komang Adi Sutrisna	1	4

No	Kode Responden	Nama Responden	Jenis Kelamin	Jurusan
32	R-32	I Putu Radit Wiguna	1	4
33	R-33	Elliza Putri Dani Ahmad	2	2
34	R-34	Kadek Riana Dwi Yanti	2	4
35	R-35	Elisabet Budi Mulia	2	4
36	R-36	Ni Kadek Yunda Natasya	2	3
37	R-37	Putu Eka Darmayanti	2	2
38	R-38	Ni Komang Nanda Aprilia	2	3
39	R-39	Komang Suardana	1	4
40	R-40	Kadek Anggun Sophianty	2	4
41	R-41	Ketut Ari Saputra Yasa	1	4
42	R-42	Putu Dimas Saputra	1	4
43	R-43	Gede Bayu Adi Sastrawan	1	2
44	R-44	Rino Raharjo	1	4
45	R-45	Komang Liska Yani	2	2
46	R-46	Komang Juni Priantini	2	2
47	R-47	Komang Budi Subawa	1	4
48	R-48	I Nyoman Wikan Driya	1	2
49	R-49	Putu Ratana Puspita Dewi	2	4
50	R-50	Made Juliarta	1	4
51	R-51	Putu Yudi Astari	2	3
52	R-52	Gede Evan Hendrawan	1	4
53	R-53	Kadek Suta Ariana	1	4
54	R-54	Made Wresni Wangsa	1	4
55	R-55	I Gede Artama Yasa	1	4
56	R-56	Putu Wanda Drestani Putri	2	4
57	R-57	I Ketut Adi Putra	1	4
58	R-58	Ni Kadek Ayu Surya Dewi	2	4
59	R-59	Kadek Inggen Juliana	2	4
60	R-60	Komang Ayu Sridamayanti	2	2
61	R-61	Kadek Dwi Indra Pratama	1	4
62	R-62	Komang Bayu Pradana	1	2
63	R-63	Putu Arya Darmayasa	1	4
64	R-64	Ni Komang Sri Parwati	2	4
65	R-65	Ketut Dedi Alit Gunawan	1	4
66	R-66	Putu Lusi Komala Dewi	2	2
67	R-67	Gusti Ayu Ketut Tri Sintia Utari	2	4
68	R-68	I Gede Ryan Kalles Van David	1	4
69	R-69	Nabila H. S	2	1
70	R-70	Kadek Juma Aditya	1	4

No	Kode Responden	Nama Responden	Jenis Kelamin	Jurusan
71	R-71	Ketut Bagiada	1	2
72	R-72	Claudia Casandra	2	3
73	R-73	Ni Kadek Ayu Elvania Dwi Cahyani	2	2
74	R-74	Gede Adi Krisna Yoga	1	2
75	R-75	Gede Ari Kertiadi	1	2
76	R-76	Made Ernawati	2	3
77	R-77	Putu Nero Ariadi	1	4
78	R-78	Ketut Sopiani	2	2
79	R-79	Made Dwi Satya Pradnyani	2	1
80	R-80	Komang Citra Wahyuni	2	2
81	R-81	Luh Riantini	2	2
82	R-82	Kadek Somanada	1	2
83	R-83	Deva Maulana	1	2
84	R-84	Ni Komang Afrilia Maharani	2	3
85	R-85	Putu Juni Darmasentana	1	4
86	R-86	Kadek Sovi Wulandari	2	2
87	R-87	Kaomang Pasek Suda Adnyana	1	2
88	R-88	Desak Made Riska Adelia	2	1
89	R-89	Putu Rika Melina Yanti	2	4
90	R-90	Luh Winda Sunariasih	2	3
91	R-91	Putu Febriyanti	2	3
92	R-92	Bagas Raffiansyah	1	4
93	R-93	Kadek Pika Dewi Indahyani	2	2
94	R-94	Made Trisna Yanti	2	3
95	R-95	Gede Wira Adi Kusuma	1	4
96	R-96	I Komang Hendra Sargiandika	1	4
97	R-97	Gede Mayora Putra	1	4
98	R-98	Theressa Chan	2	2
99	R-99	I Komang Arta Jaya	1	4
100	R-100	Made Beni Harta Wirasana	1	2
101	R-101	Putu Anggie Antari	2	3
102	R-102	Ni Luh Putu Riska Pariani	2	4
103	R-103	Putu Amelia Putri Aryanti	2	2
104	R-104	I Nyoman Ranu Artha Wijaya	1	2
105	R-105	Putu Indra Sastrawan	1	2
106	R-106	I Gede Rangga Andhika Putra	1	2
107	R-107	Putu Mahindra Yana	1	4
108	R-108	Luh Putu Indra Widya	2	2

No	Kode Responden	Nama Responden	Jenis Kelamin	Jurusan
109	R-109	Luh Suwarni Restiani	2	1
110	R-110	Putu Erlen Palina	2	3
111	R-111	Elisabeth Gracia Thirdiana Agape	2	2
112	R-112	Komang Devi Natalia	2	4
113	R-113	Bintang Rafli Ramadan	1	4
114	R-114	Kadek Merta Rudi Setiawan	1	2
115	R-115	Putu Adi Nova Riawan	1	2
116	R-116	Komang Windi Ariandani	2	3
117	R-117	Komang Triana Gargita	1	4
118	R-118	Anggun Padillah	2	2
119	R-119	Pande Komang Anggadika	1	4
120	R-120	Kadek Duwik Suriani	2	2
121	R-121	Putu Anggi Widia Jayantari	2	4
122	R-122	Komang Anggun Tri Purnami	2	1
123	R-123	Fernando Joy Resolanda	1	4
124	R-124	Kadek Marieta Setyani	2	4
125	R-125	Kadek Windi Sinariasih	2	3
126	R-126	Putu Linda Krismayanti	2	4
127	R-127	Putu Vionita Alistiani	2	1
128	R-128	Ketut Ayu Deswita Yanti	2	4
129	R-129	Gusti Ayu Rahma Wihantari	2	4
130	R-130	Putu Yuni Kurniawati	2	4
131	R-131	Ketut Tina Widia Jayanti	2	2
132	R-132	Kadek Elsa Oktaviana Yanti	2	3
133	R-133	Kadek Dina Dwi Anggareni	2	2
134	R-134	Putu Krisna Dwipayana	1	4
135	R-135	Ayu Putu Tantriani	2	4
136	R-136	Komang Tri Ngurah Wibisana	1	4
137	R-137	Luh Putu Dea Kristina	2	2
138	R-138	Putu Arya Supangkat	1	2
139	R-139	Ni Kadek Okta Windasyaharani	2	3
140	R-140	Kadek Dewi Mahayani	2	3
141	R-141	Putu Kajeng Fibriyani	2	4
142	R-142	Wayan Juli Suputra	1	4
143	R-143	Gede Rendi Adi Wiratama	1	2
144	R-144	Gede Jaya Widya Guna	1	2
145	R-145	Ngr. Pt. Ryan Kesawa Sastrawan	1	4
146	R-146	Komang Widi Suryanatha	1	4

No	Kode Responden	Nama Responden	Jenis Kelamin	Jurusan
147	R-147	I Putu Aditya Artha Kusuma Wardana	1	2
148	R-148	Aida Maharani Wulandari Ardiansyah	2	2
149	R-149	Wieke Cherly Pranadewi	2	4
150	R-150	Kadek Sukreni Lia Sari	2	4
151	R-151	Dhani Alfahri	1	4
152	R-152	Ketut Ristia Sriastini	2	4
153	R-153	Ni Kadek Julianti	2	2
154	R-154	Putu Redi Pramadi	1	2
155	R-155	Komang Sri Utami	2	4
156	R-156	Putu Novi Relita Indira Sari	2	4
157	R-157	Kadek Padma Saputra	1	2
158	R-158	Komang Adi Wirawan	1	4
159	R-159	Kadek Bela Ariantini	2	4
160	R-160	Ni Kadek Erli Lina Sepriani	2	2
161	R-161	Ni Nyoman Vinayaka Puspa Iswara	2	2
162	R-162	Komang Novita Dewi Riantini	2	2
163	R-163	Ketut Agus Dhama Yoga	1	4
164	R-164	Kadek Desy Sudarti	2	4
165	R-165	Gusti Putu Ayu Intan Sari	2	2
166	R-166	Komang Widi Permana	1	4
167	R-167	Putu Yoga Pradnyana	1	2
168	R-168	Kadek Raditya Saputra	1	4
169	R-169	Komang Riska Pujiyanti	2	2
170	R-170	Kadek Rudi Suryawan	1	2
171	R-171	Putu Wiradnyana	1	2
172	R-172	Putu Eka Budiyani	2	4
173	R-173	Ni Putu Leonia Lestari Dewi	2	4
174	R-174	Kadek Tania Silbiani	2	3
175	R-175	Putu Indah Meliani	2	2
176	R-176	Kadek Suci	2	3
177	R-177	Dewa Komang Ferdy Suryawan	1	4
178	R-178	Kadek Ferdiawan	1	4
179	R-179	Kadek Dede Ari Saputra	1	2
180	R-180	Made Utama Jati	1	4
181	R-181	Winda Safitri	2	2
182	R-182	Putu Sartika	1	4
183	R-183	Pramita Dwi Ramadhani	2	1

No	Kode Responden	Nama Responden	Jenis Kelamin	Jurusan
184	R-184	Ketut Sandiasa	1	2
185	R-185	Kadek Agus Rama Widiada	1	2
186	R-186	Luh Putu Sri Nadi	2	2
187	R-187	Luh Putu Okta Ariani	2	4
188	R-188	Ketut Adi Setiawan	1	4
189	R-189	Gusti Kadek Dwi Mirah Lestari	2	2
190	R-190	Gusti Ayu Krisna	2	2
191	R-191	Gede Putra Utama	1	4
192	R-192	Putu Ryan Pramana	1	4
193	R-193	Made Satria Dwi Jayanti	2	2
194	R-194	Kadek Wiradnyani	2	3
195	R-195	Komang Agus Putrawan	1	4
196	R-196	Kadek Elga Mulia Gana	1	4
197	R-197	Kadek Ayu Wulandari	2	2
198	R-198	Ni Ketut Anggita Dharmapatni	2	3
199	R-199	Putu Pebri Yastini	2	2
200	R-200	Ni Kadek Yuni Wirayani	2	4
201	R-201	Kadek Sinar Peringandani	2	4
202	R-202	Kadek Amik Setiani Dewi	2	2
203	R-203	I Ketut Surya Adi Guna Putra	1	4
204	R-204	Komang Dwiyanti	2	4
205	R-205	Ketut Anggie Ari Purnami	2	3
206	R-206	Luh Ayu Sugiantini	2	3
207	R-207	I Ketut Giri Premana	1	2
208	R-208	Gd Kesnajuna Sabda Pretyaksa	1	4
209	R-209	Kadek Widiawan	1	2

Keterangan :

Kode	Jenis Kelamin	Jumlah
1	Laki-Laki	94
2	Perempuan	115
		209

Kode	Jurusan	Jumlah
1	Tata Busana	7
2	Kuliner	80
3	Tata Kecantikan	27
4	Perhotelan	95
		209

Lampiran 07. Interval dan Tabulasi Data

Interval Kriteria Variabel

$$C = \frac{R \text{ (Range)}}{K \text{ (Jumlah Klasifikasi)}}$$

Diketahui :

$$R = \text{Skor tertinggi} - \text{skor terendah} = 5 - 1 = 4$$

$$K = 5$$

Berikut perhitungannya:

$$C = \frac{4}{5} = 0,8$$

Kriteria Variabel	Interval Persen
Sangat baik	4,2 – 5
Baik	3,4 – 4,2
Kurang Baik	2,6 – 3,4
Tidak Baik	1,8 – 2,6
Sangat Tidak Baik	1,00 – 1,8

Interval Nilai Persentase dan Kriteria Penilaian

$$\text{Deskriptif Persentase} = \frac{\text{Jumlah nilai yang diperoleh (n)}}{\text{Jumlah nilai ideal (N)}} \times 100\%$$

Kriteria interval didapat dari perhitungan sebagai berikut:

$$\text{Persentase maksimal} = \frac{5}{5} \times 100\% = 100\% = 100\%$$

$$\text{Persentase minimal} = \frac{1}{5} \times 100\% = 20\% = 20\%$$

$$\text{Rentang} = 100\% - 20\% = 80\%$$

$$\text{Panjang kelas interval} = 80\% : 5 = 16\%$$

Interval Nilai Persentase dan Kriteria Penilaian

Kriteria Variabel	Interval Persen
Sangat Tinggi (ST)	84% < Skor ≤ 100%
Tinggi (T)	68% < Skor ≤ 84%
Cukup (C)	52% < Skor ≤ 68%
Rendah (R)	36% < Skor ≤ 52%
Sangat Rendah (SR)	20% < Skor ≤ 36%

Tabulasi Data

Pendidikan Kewirausahaan (X1)

No	Kode Responden	Pendidikan Kewirausahaan (X1)						Total
		X1.1	X1.2	X1.3	X1.4	X1.5	X1.6	
1	R-01	5	5	4	3	5	5	27
2	R-02	4	4	4	4	4	4	24
3	R-03	3	4	3	4	4	5	23
4	R-04	5	5	4	5	5	5	29
5	R-05	4	4	4	4	4	4	24
6	R-06	5	5	5	5	5	5	30
7	R-07	3	3	3	4	3	3	19
8	R-08	4	4	4	4	4	4	24
9	R-09	4	4	4	3	4	4	23
10	R-10	4	4	3	4	4	4	23
11	R-11	5	5	5	4	4	4	27
12	R-12	4	4	5	5	5	5	28
13	R-13	5	4	4	4	5	5	27
14	R-14	3	4	3	3	4	4	21
15	R-15	4	4	4	4	4	4	24
16	R-16	5	4	4	4	4	5	26
17	R-17	4	5	3	3	5	5	25
18	R-18	4	5	4	5	5	5	28
19	R-19	3	3	4	4	4	4	22
20	R-20	3	3	3	3	3	3	18
21	R-21	3	5	4	4	5	5	26
22	R-22	3	3	3	3	3	3	18
23	R-23	4	4	3	5	5	4	25
24	R-24	3	4	3	3	4	4	21
25	R-25	3	3	4	3	4	3	20
26	R-26	3	3	4	3	4	3	20
27	R-27	3	4	4	4	4	4	23
28	R-28	5	5	4	4	4	5	27
29	R-29	4	5	2	4	5	5	25
30	R-30	5	5	4	5	5	5	29
31	R-31	4	4	4	4	4	4	24
32	R-32	3	5	5	5	5	5	28
33	R-33	3	4	4	2	5	5	23
34	R-34	3	4	3	4	4	4	22
35	R-35	3	3	3	3	3	3	18
36	R-36	5	5	4	3	1	5	23
37	R-37	4	3	4	4	4	4	23
38	R-38	4	5	5	4	5	4	27
39	R-39	5	5	5	4	4	5	28
40	R-40	3	3	4	3	3	3	19
41	R-41	4	4	4	5	4	4	25
42	R-42	4	4	4	4	4	4	24
43	R-43	4	4	4	4	4	4	24
44	R-44	5	5	5	5	5	5	30
45	R-45	4	4	4	4	4	4	24
46	R-46	5	5	5	5	5	5	30
47	R-47	4	5	4	4	4	5	26

No	Kode Responden	Pendidikan Kewirausahaan (X1)						Total
		X1.1	X1.2	X1.3	X1.4	X1.5	X1.6	
48	R-48	4	4	4	4	4	4	24
49	R-49	4	4	3	4	4	4	23
50	R-50	3	4	2	2	4	4	19
51	R-51	4	4	3	4	4	4	23
52	R-52	4	5	4	4	4	5	26
53	R-53	4	3	5	4	4	3	23
54	R-54	4	4	3	4	4	4	23
55	R-55	4	5	4	4	4	4	25
56	R-56	4	3	3	4	5	5	24
57	R-57	5	5	5	5	5	5	30
58	R-58	4	5	4	4	5	4	26
59	R-59	5	5	5	5	5	5	30
60	R-60	4	4	3	3	4	4	22
61	R-61	5	5	4	4	4	4	26
62	R-62	3	4	4	3	4	5	23
63	R-63	4	3	3	3	3	3	19
64	R-64	2	3	3	2	4	3	17
65	R-65	4	4	3	3	4	4	22
66	R-66	4	4	4	4	4	4	24
67	R-67	3	3	3	3	3	3	18
68	R-68	5	4	4	3	4	5	25
69	R-69	1	4	4	4	1	4	18
70	R-70	4	4	4	4	4	5	25
71	R-71	4	4	5	3	3	5	24
72	R-72	4	4	3	4	4	4	23
73	R-73	4	4	5	4	4	4	25
74	R-74	4	3	4	4	3	4	22
75	R-75	3	3	3	3	3	3	18
76	R-76	4	3	3	4	4	3	21
77	R-77	2	3	3	1	1	1	11
78	R-78	4	4	4	4	4	4	24
79	R-79	4	4	3	4	5	4	24
80	R-80	4	4	4	4	4	4	24
81	R-81	5	5	5	5	5	5	30
82	R-82	4	4	4	4	4	4	24
83	R-83	4	4	4	4	4	4	24
84	R-84	5	5	5	5	5	5	30
85	R-85	4	4	3	3	3	3	20
86	R-86	4	4	3	3	4	3	21
87	R-87	4	4	4	4	4	4	24
88	R-88	4	4	3	3	3	3	20
89	R-89	3	5	4	4	3	3	22
90	R-90	4	5	4	4	4	4	25
91	R-91	4	5	4	4	5	4	26
92	R-92	3	5	4	3	3	4	22
93	R-93	4	5	4	5	3	5	26
94	R-94	1	1	3	3	3	2	13
95	R-95	5	5	4	5	3	5	27
96	R-96	5	5	3	3	2	4	22
97	R-97	5	4	3	3	4	5	24
98	R-98	3	4	3	3	4	4	21
99	R-99	4	4	3	4	3	3	21
100	R-100	5	5	5	5	5	5	30

No	Kode Responden	Pendidikan Kewirausahaan (X1)						Total
		X1.1	X1.2	X1.3	X1.4	X1.5	X1.6	
101	R-101	4	5	3	3	4	5	24
102	R-102	3	3	4	4	4	4	22
103	R-103	4	4	3	3	3	4	21
104	R-104	5	5	4	3	3	4	24
105	R-105	3	3	3	4	4	5	22
106	R-106	3	4	3	4	4	4	22
107	R-107	3	5	3	3	4	5	23
108	R-108	4	4	4	4	4	4	24
109	R-109	5	5	5	5	5	5	30
110	R-110	4	4	4	3	3	5	23
111	R-111	3	4	3	3	4	4	21
112	R-112	5	5	5	5	5	5	30
113	R-113	4	4	4	4	5	5	26
114	R-114	4	4	4	4	5	5	26
115	R-115	5	5	5	5	5	5	30
116	R-116	3	4	4	4	4	4	23
117	R-117	5	5	4	4	4	4	26
118	R-118	5	5	5	4	5	5	29
119	R-119	4	4	4	4	4	4	24
120	R-120	4	5	3	4	3	4	23
121	R-121	4	4	4	5	5	4	26
122	R-122	3	4	4	3	3	3	20
123	R-123	4	4	3	4	3	4	22
124	R-124	4	5	3	4	4	5	25
125	R-125	5	5	5	5	5	5	30
126	R-126	5	5	5	5	5	5	30
127	R-127	3	4	4	4	4	4	23
128	R-128	5	4	4	4	5	5	27
129	R-129	4	4	4	4	4	4	24
130	R-130	5	5	4	3	4	3	24
131	R-131	3	5	3	5	3	5	24
132	R-132	5	5	1	2	4	3	20
133	R-133	5	5	5	5	5	5	30
134	R-134	4	3	3	3	1	2	16
135	R-135	1	1	2	3	2	2	11
136	R-136	5	5	4	5	4	4	27
137	R-137	4	4	4	4	4	4	24
138	R-138	5	5	4	3	5	4	26
139	R-139	4	4	4	4	4	4	24
140	R-140	4	4	4	4	4	5	25
141	R-141	4	4	4	4	4	4	24
142	R-142	4	5	4	4	4	5	26
143	R-143	2	5	5	4	4	4	24
144	R-144	5	4	4	3	4	5	25
145	R-145	5	4	4	4	5	5	27
146	R-146	5	5	5	5	5	5	30
147	R-147	4	3	4	3	4	5	23
148	R-148	3	3	3	3	3	3	18
149	R-149	4	5	5	4	5	5	28
150	R-150	4	4	4	4	4	4	24
151	R-151	4	4	4	3	4	4	23
152	R-152	4	4	3	3	4	4	22
153	R-153	5	1	5	3	3	5	22

No	Kode Responden	Pendidikan Kewirausahaan (X1)						Total
		X1.1	X1.2	X1.3	X1.4	X1.5	X1.6	
154	R-154	3	3	3	3	3	4	19
155	R-155	3	4	3	3	5	4	22
156	R-156	5	4	4	4	5	5	27
157	R-157	5	5	3	3	4	5	25
158	R-158	4	1	5	5	4	5	24
159	R-159	4	4	4	4	4	5	25
160	R-160	5	5	5	5	5	5	30
161	R-161	4	3	4	3	4	5	23
162	R-162	4	4	4	5	5	5	27
163	R-163	4	2	4	4	4	4	22
164	R-164	4	4	3	5	4	2	22
165	R-165	4	4	5	4	4	5	26
166	R-166	5	5	5	4	5	5	29
167	R-167	4	5	4	4	4	5	26
168	R-168	5	5	5	5	5	5	30
169	R-169	4	5	4	4	4	5	26
170	R-170	4	3	4	4	3	4	22
171	R-171	5	5	5	5	5	5	30
172	R-172	3	4	4	4	3	5	23
173	R-173	5	5	5	5	5	5	30
174	R-174	5	5	4	4	5	5	28
175	R-175	4	5	5	5	5	5	29
176	R-176	2	4	5	5	3	1	20
177	R-177	5	5	5	4	5	5	29
178	R-178	5	5	4	3	4	5	26
179	R-179	5	5	5	5	5	5	30
180	R-180	4	4	4	4	5	5	26
181	R-181	4	4	4	4	4	5	25
182	R-182	5	5	3	3	3	4	23
183	R-183	2	5	3	3	5	5	23
184	R-184	4	4	4	4	4	4	24
185	R-185	4	4	4	4	4	5	25
186	R-186	5	5	5	5	5	5	30
187	R-187	4	4	4	4	4	4	24
188	R-188	5	5	5	5	5	5	30
189	R-189	5	5	5	5	5	5	30
190	R-190	4	4	3	3	4	5	23
191	R-191	4	5	5	5	4	4	27
192	R-192	3	3	3	3	3	3	18
193	R-193	4	5	4	4	4	5	26
194	R-194	1	5	4	4	5	2	21
195	R-195	4	4	4	4	4	4	24
196	R-196	5	3	3	2	3	4	20
197	R-197	5	4	5	5	4	5	28
198	R-198	4	3	3	3	3	3	19
199	R-199	3	4	3	2	3	3	18
200	R-200	5	5	4	4	5	5	28
201	R-201	5	4	3	3	5	3	23
202	R-202	4	4	4	4	4	4	24
203	R-203	5	5	3	3	3	4	23
204	R-204	4	4	4	4	4	4	24
205	R-205	4	4	4	4	4	4	24
206	R-206	4	4	4	4	4	4	24

No	Kode Resp.	Self Efficacy (X2)										Total
		X2.1	X2.2	X2.3	X2.4	X2.5	X2.6	X2.7	X2.8	X2.9	X2.10	
44	R-44	5	5	5	5	5	5	5	5	5	5	50
45	R-45	4	3	4	4	3	4	3	4	3	4	36
46	R-46	4	4	3	5	5	5	5	5	5	5	46
47	R-47	4	4	4	4	4	4	5	4	4	4	41
48	R-48	4	4	4	4	4	4	4	4	4	4	40
49	R-49	4	5	4	5	4	4	5	3	4	4	42
50	R-50	3	2	2	3	3	3	4	3	3	4	30
51	R-51	3	4	4	3	3	4	4	3	4	3	35
52	R-52	4	3	3	3	4	3	4	4	3	4	35
53	R-53	3	3	4	4	5	4	5	4	4	3	39
54	R-54	3	4	4	3	4	3	5	4	3	4	37
55	R-55	4	4	4	5	5	4	5	4	4	4	43
56	R-56	5	3	5	3	5	4	5	5	4	5	44
57	R-57	5	4	5	4	5	5	5	4	4	4	45
58	R-58	4	4	5	4	4	4	5	5	5	5	45
59	R-59	4	5	5	5	5	5	5	5	5	5	49
60	R-60	4	3	3	4	3	3	4	4	4	4	36
61	R-61	4	3	4	5	4	4	4	4	4	4	40
62	R-62	4	5	3	5	5	5	4	3	3	5	42
63	R-63	3	3	3	4	3	5	3	4	3	3	34
64	R-64	4	3	1	5	4	3	3	3	2	1	29
65	R-65	3	4	4	5	4	4	4	4	4	4	40
66	R-66	4	4	4	4	4	4	4	4	4	4	40
67	R-67	3	3	3	3	3	3	3	3	3	3	30
68	R-68	4	3	3	3	4	4	5	5	5	4	40
69	R-69	4	4	4	4	4	4	1	1	4	4	34
70	R-70	4	3	4	5	5	5	5	5	5	5	46
71	R-71	3	5	5	5	5	5	5	5	5	5	48
72	R-72	3	4	4	3	4	3	3	4	4	4	36
73	R-73	4	4	4	3	3	3	3	3	3	3	33
74	R-74	3	4	3	3	3	4	4	4	3	3	34
75	R-75	3	3	3	3	3	3	3	3	3	3	30
76	R-76	3	4	3	4	4	3	4	4	4	3	36
77	R-77	3	4	4	4	4	4	3	3	4	4	37
78	R-78	4	4	4	4	4	4	4	4	4	4	40
79	R-79	4	4	4	4	4	4	4	4	4	4	40
80	R-80	4	4	4	4	4	4	4	4	4	4	40
81	R-81	1	1	1	5	1	5	5	5	5	5	34
82	R-82	4	4	4	4	4	4	4	4	4	4	40
83	R-83	4	4	4	4	4	4	4	4	4	4	40
84	R-84	5	5	5	5	5	5	5	5	5	5	50
85	R-85	3	4	3	3	4	3	4	3	4	3	34
86	R-86	3	3	3	4	4	4	4	4	4	4	37
87	R-87	4	3	4	4	4	4	4	4	4	4	39
88	R-88	3	3	4	3	3	3	3	4	3	3	32
89	R-89	4	4	4	4	3	4	4	3	4	4	38
90	R-90	4	4	3	3	4	4	4	4	4	4	38
91	R-91	5	1	4	5	4	5	5	4	4	3	40
92	R-92	4	3	3	4	4	3	3	4	2	4	34
93	R-93	3	4	5	3	5	5	5	3	3	3	39
94	R-94	4	4	3	1	2	3	1	1	3	2	24
95	R-95	5	5	5	5	5	5	5	5	5	5	50
96	R-96	4	3	4	4	5	5	5	3	4	4	41
97	R-97	3	4	3	3	5	4	3	5	4	2	36
98	R-98	3	4	3	3	3	4	4	3	4	4	35
99	R-99	4	4	4	4	3	4	4	3	4	3	37
100	R-100	5	5	5	5	5	5	5	5	5	5	50
101	R-101	4	4	4	3	4	4	4	4	4	4	39
102	R-102	4	4	3	3	3	3	4	3	4	3	34

No	Kode Resp.	Self Efficacy (X2)										Total
		X2.1	X2.2	X2.3	X2.4	X2.5	X2.6	X2.7	X2.8	X2.9	X2.10	
103	R-103	3	3	3	3	3	3	3	3	3	3	30
104	R-104	4	4	4	5	4	4	5	5	5	5	45
105	R-105	3	2	3	3	3	3	4	3	4	4	32
106	R-106	3	4	4	4	4	3	3	3	3	3	34
107	R-107	3	2	3	4	3	4	5	3	4	3	34
108	R-108	4	4	4	4	5	5	5	4	4	4	43
109	R-109	5	5	5	3	4	4	4	5	5	4	44
110	R-110	3	3	3	3	4	4	5	5	5	4	39
111	R-111	3	3	3	3	3	3	3	3	3	3	30
112	R-112	5	5	5	5	5	5	5	5	5	5	50
113	R-113	4	5	4	5	4	4	4	5	5	4	44
114	R-114	4	5	4	5	4	4	4	5	5	4	44
115	R-115	5	5	5	5	5	5	5	5	5	5	50
116	R-116	4	4	4	4	4	5	5	4	4	4	42
117	R-117	4	4	4	4	4	4	4	4	4	4	40
118	R-118	3	4	4	5	5	5	5	3	5	5	44
119	R-119	4	4	4	4	4	4	4	4	4	4	40
120	R-120	4	3	4	5	3	3	5	3	4	4	38
121	R-121	5	4	4	5	4	4	5	5	4	5	45
122	R-122	4	3	3	4	4	3	3	4	3	4	35
123	R-123	4	3	5	3	4	4	4	4	4	4	39
124	R-124	4	4	3	4	4	4	4	3	5	5	40
125	R-125	5	5	5	4	5	5	5	5	5	5	49
126	R-126	5	5	5	5	5	5	5	5	5	5	50
127	R-127	3	4	4	4	4	4	4	4	4	4	39
128	R-128	4	4	4	4	4	4	4	4	4	4	40
129	R-129	4	4	4	4	4	4	4	4	4	4	40
130	R-130	3	4	4	4	3	5	5	5	5	5	43
131	R-131	3	5	5	3	5	5	5	3	3	3	40
132	R-132	3	1	2	5	5	5	4	3	2	4	34
133	R-133	5	5	5	4	4	5	5	4	5	5	47
134	R-134	2	3	1	5	3	2	5	4	4	3	32
135	R-135	4	4	4	5	5	5	4	3	5	5	44
136	R-136	4	4	5	4	5	4	5	4	4	5	44
137	R-137	4	4	4	4	4	4	4	4	4	4	40
138	R-138	4	4	5	5	5	5	5	5	5	5	48
139	R-139	4	4	4	4	4	4	4	4	4	4	40
140	R-140	3	3	4	3	4	4	4	4	4	4	37
141	R-141	4	4	4	4	4	4	4	4	4	4	40
142	R-142	4	3	4	5	5	5	5	3	5	5	44
143	R-143	4	4	5	4	4	5	5	5	5	5	46
144	R-144	3	5	3	3	3	3	5	5	3	3	36
145	R-145	4	4	4	5	5	5	5	5	5	5	47
146	R-146	5	5	5	5	5	5	5	5	5	5	50
147	R-147	3	4	4	4	4	4	4	4	4	4	39
148	R-148	4	4	3	3	4	3	5	4	4	5	39
149	R-149	3	4	3	4	5	5	5	5	5	5	44
150	R-150	4	4	4	4	4	4	4	4	4	4	40
151	R-151	4	4	4	3	3	4	3	4	4	4	37
152	R-152	4	5	5	4	5	5	5	5	5	4	47
153	R-153	3	3	5	4	4	5	3	1	4	1	33
154	R-154	3	4	4	4	4	4	4	3	4	3	37
155	R-155	3	3	3	3	3	3	3	3	3	3	30
156	R-156	3	3	2	3	4	4	4	3	3	3	32
157	R-157	5	5	5	5	5	5	5	5	5	5	50
158	R-158	5	3	4	4	4	5	5	4	4	5	43
159	R-159	4	3	4	4	4	4	5	3	4	4	39
160	R-160	5	5	5	5	5	5	5	5	5	5	50
161	R-161	4	4	5	4	4	4	5	4	4	4	42

No	Kode Resp.	Self Efficacy (X2)										Total
		X2.1	X2.2	X2.3	X2.4	X2.5	X2.6	X2.7	X2.8	X2.9	X2.10	
162	R-162	4	4	5	4	5	5	5	4	4	4	44
163	R-163	4	4	4	4	4	4	4	4	4	4	40
164	R-164	3	5	4	5	4	4	4	4	4	4	41
165	R-165	4	3	3	4	5	5	5	3	3	3	38
166	R-166	5	4	4	4	4	5	5	5	5	5	46
167	R-167	4	4	4	3	3	4	5	4	4	4	39
168	R-168	5	5	5	5	5	5	5	5	5	5	50
169	R-169	4	4	4	4	5	4	5	4	4	4	42
170	R-170	4	4	4	4	3	4	4	3	4	4	38
171	R-171	4	3	3	4	4	3	4	4	4	3	36
172	R-172	3	3	4	3	5	3	5	3	4	4	37
173	R-173	5	5	5	5	5	5	5	5	5	5	50
174	R-174	5	5	5	5	5	5	5	4	5	5	49
175	R-175	5	5	5	5	5	5	5	5	5	5	50
176	R-176	2	3	5	2	5	1	2	5	3	2	30
177	R-177	5	4	4	5	5	4	5	4	4	3	43
178	R-178	4	5	3	3	3	4	3	5	5	5	40
179	R-179	5	5	5	5	5	5	5	5	5	5	50
180	R-180	4	4	4	4	5	4	5	4	4	4	42
181	R-181	3	3	4	3	4	4	4	3	3	3	34
182	R-182	4	3	5	3	5	4	3	5	5	4	41
183	R-183	5	5	3	2	4	5	5	5	5	5	44
184	R-184	3	3	4	4	4	4	4	4	3	4	37
185	R-185	4	4	4	4	4	4	4	5	5	4	42
186	R-186	3	3	5	3	5	5	5	3	3	3	38
187	R-187	4	4	4	4	4	4	4	4	4	4	40
188	R-188	5	5	5	5	5	5	5	5	5	5	50
189	R-189	5	2	5	3	5	5	5	5	3	5	43
190	R-190	4	4	5	4	4	4	5	4	4	4	42
191	R-191	5	5	5	5	5	5	5	5	5	5	50
192	R-192	3	3	3	3	3	3	3	3	3	3	30
193	R-193	4	4	4	5	4	4	4	4	4	4	41
194	R-194	2	4	5	1	2	1	1	1	3	3	23
195	R-195	4	3	3	4	4	4	4	3	3	3	35
196	R-196	3	4	3	1	3	3	3	2	4	5	31
197	R-197	4	3	3	5	4	5	5	5	5	5	44
198	R-198	3	4	3	3	4	3	3	4	3	3	33
199	R-199	3	4	4	4	3	4	5	4	4	4	39
200	R-200	4	3	4	4	4	5	5	4	3	4	40
201	R-201	4	3	3	3	4	3	4	3	2	3	32
202	R-202	4	3	3	3	4	4	4	3	3	4	35
203	R-203	3	3	3	3	3	3	3	3	3	3	30
204	R-204	4	5	3	3	4	3	5	4	3	4	38
205	R-205	4	3	3	4	4	4	4	4	4	4	38
206	R-206	4	4	4	4	4	4	4	4	4	4	40
207	R-207	4	4	4	4	4	4	4	4	4	4	40
208	R-208	4	4	4	4	4	4	4	4	4	4	40
209	R-209	3	3	3	4	4	3	4	4	3	4	35
Jumlah		796	792	803	813	853	842	891	809	833	830	
Persentase Indikator		19,22%		19,56%		20,52%		20,58%		20,13%		
Total Empiris		8262										8262
Total Ideal		10450										
% Total		79,06%										
Kriteria		T										

Minat Berwirausaha (Y)

No	Kode Responden	Minat Berwirausaha (Y)								Total
		Y.1	Y.2	Y.3	Y.4	Y.5	Y.6	Y.7	Y.8	
1	R-01	3	4	5	4	3	3	3	3	28
2	R-02	4	4	4	4	4	4	4	4	32
3	R-03	3	3	4	3	3	4	3	3	26
4	R-04	3	3	4	3	3	4	3	3	26
5	R-05	3	4	4	4	4	4	3	3	29
6	R-06	5	5	5	5	5	5	5	5	40
7	R-07	3	3	3	3	3	3	3	3	24
8	R-08	3	3	4	3	3	3	3	4	26
9	R-09	3	4	5	3	4	3	3	3	28
10	R-10	4	4	4	4	3	4	3	4	30
11	R-11	4	4	4	4	4	4	4	4	32
12	R-12	5	5	5	5	5	5	5	5	40
13	R-13	4	3	4	4	3	4	3	4	29
14	R-14	4	4	4	3	4	4	3	4	30
15	R-15	4	4	4	4	4	4	4	4	32
16	R-16	4	4	5	4	3	5	4	5	34
17	R-17	4	3	5	3	4	5	5	4	33
18	R-18	4	4	5	5	3	3	3	3	30
19	R-19	4	4	4	4	3	3	4	4	30
20	R-20	3	3	3	3	3	3	3	3	24
21	R-21	3	3	3	3	3	3	3	3	24
22	R-22	3	3	3	3	3	3	3	3	24
23	R-23	3	2	3	4	2	3	4	4	25
24	R-24	3	3	3	3	3	3	3	3	24
25	R-25	4	4	5	3	4	4	3	4	31
26	R-26	4	4	5	3	3	4	3	4	30
27	R-27	3	3	4	4	3	4	3	3	27
28	R-28	4	4	5	4	5	4	4	4	34
29	R-29	2	4	4	2	3	3	5	4	27
30	R-30	4	4	5	5	4	5	4	5	36
31	R-31	4	4	4	4	4	4	4	4	32
32	R-32	5	4	5	5	5	5	4	4	37
33	R-33	4	4	1	4	3	4	5	4	29
34	R-34	3	3	5	3	3	5	4	4	30
35	R-35	3	3	3	3	4	4	3	3	26
36	R-36	5	1	5	4	3	4	5	5	32
37	R-37	3	3	4	4	3	4	4	3	28
38	R-38	4	5	4	4	3	5	4	4	33
39	R-39	5	5	5	5	5	5	5	5	40
40	R-40	3	3	3	3	3	3	3	3	24
41	R-41	4	4	4	3	4	4	4	5	32
42	R-42	4	3	3	3	3	4	4	4	28
43	R-43	3	3	3	3	3	3	3	3	24
44	R-44	5	5	5	5	5	5	5	5	40
45	R-45	3	3	4	3	3	4	3	4	27
46	R-46	4	4	5	3	3	5	4	5	33
47	R-47	4	3	4	3	3	3	4	4	28
48	R-48	4	4	4	4	4	4	4	4	32
49	R-49	4	3	3	3	4	4	3	4	28
50	R-50	3	3	4	4	3	4	3	3	27
51	R-51	2	2	4	3	4	3	3	3	24

No	Kode Responden	Minat Berwirausaha (Y)								Total
		Y.1	Y.2	Y.3	Y.4	Y.5	Y.6	Y.7	Y.8	
52	R-52	4	4	4	4	4	5	4	4	33
53	R-53	3	3	4	3	3	3	3	4	26
54	R-54	4	3	4	3	3	4	4	4	29
55	R-55	4	4	4	4	3	5	4	4	32
56	R-56	4	3	5	3	3	5	4	4	31
57	R-57	3	4	5	4	3	5	4	4	32
58	R-58	4	3	4	3	3	4	4	5	30
59	R-59	5	5	5	5	5	5	4	4	38
60	R-60	3	3	3	4	3	3	4	4	27
61	R-61	4	3	4	4	3	4	3	4	29
62	R-62	3	4	4	4	4	4	4	4	31
63	R-63	5	5	5	5	5	5	5	5	40
64	R-64	2	5	1	2	3	2	2	5	22
65	R-65	4	4	3	4	4	4	4	5	32
66	R-66	4	4	4	4	4	4	4	4	32
67	R-67	3	3	3	3	3	3	3	3	24
68	R-68	5	5	5	5	5	5	5	5	40
69	R-69	4	4	4	4	4	4	4	4	32
70	R-70	5	5	5	5	5	5	4	3	37
71	R-71	3	3	3	3	3	4	5	5	29
72	R-72	4	3	4	4	4	4	4	4	31
73	R-73	3	3	3	3	3	3	3	3	24
74	R-74	3	3	3	3	4	4	4	4	28
75	R-75	3	3	3	3	3	3	3	3	24
76	R-76	4	3	4	3	3	4	3	4	28
77	R-77	3	3	3	3	1	1	1	5	20
78	R-78	4	4	4	4	4	4	4	4	32
79	R-79	4	4	4	4	4	4	4	4	32
80	R-80	4	4	4	4	4	4	4	4	32
81	R-81	5	5	5	5	5	5	5	5	40
82	R-82	4	4	4	4	4	4	4	4	32
83	R-83	4	4	4	4	4	4	4	4	32
84	R-84	5	5	5	5	5	5	5	5	40
85	R-85	3	4	4	4	4	3	4	4	30
86	R-86	4	4	4	4	4	4	4	4	32
87	R-87	3	4	4	4	4	4	4	4	31
88	R-88	3	3	3	3	3	3	3	3	24
89	R-89	4	4	4	4	4	4	4	4	32
90	R-90	3	3	4	4	4	3	3	3	27
91	R-91	5	4	5	4	5	3	5	5	36
92	R-92	3	3	4	4	4	4	4	4	30
93	R-93	3	3	4	3	5	3	4	5	30
94	R-94	4	4	4	4	4	4	3	4	31
95	R-95	5	5	5	5	5	5	5	5	40
96	R-96	3	4	4	4	3	4	4	4	30
97	R-97	4	3	3	4	3	4	4	3	28
98	R-98	4	4	4	4	4	3	3	3	29
99	R-99	4	4	3	4	3	4	4	4	30
100	R-100	5	5	5	5	5	5	5	5	40
101	R-101	4	4	3	4	3	3	4	3	28
102	R-102	3	3	3	4	4	4	3	4	28
103	R-103	3	3	3	3	3	3	3	3	24
104	R-104	5	4	4	4	4	5	5	5	36

No	Kode Responden	Minat Berwirausaha (Y)								Total
		Y.1	Y.2	Y.3	Y.4	Y.5	Y.6	Y.7	Y.8	
105	R-105	3	3	3	3	4	4	3	3	26
106	R-106	3	3	3	3	3	3	3	3	24
107	R-107	4	4	3	4	4	3	4	4	30
108	R-108	5	5	5	5	5	5	5	5	40
109	R-109	5	5	5	5	5	4	4	4	37
110	R-110	4	4	4	4	4	4	4	4	32
111	R-111	4	4	4	4	4	4	4	5	33
112	R-112	5	5	5	5	5	5	5	5	40
113	R-113	4	5	4	4	4	5	4	4	34
114	R-114	4	5	4	4	4	5	4	4	34
115	R-115	5	5	5	5	5	5	5	5	40
116	R-116	4	4	4	4	4	4	4	4	32
117	R-117	4	4	4	4	4	4	4	4	32
118	R-118	5	5	5	5	3	3	4	5	35
119	R-119	4	4	4	4	4	4	4	4	32
120	R-120	5	4	4	3	5	3	4	4	32
121	R-121	4	2	5	5	5	4	4	4	33
122	R-122	4	3	4	3	3	3	4	3	27
123	R-123	4	4	3	4	5	4	5	4	33
124	R-124	4	3	5	5	3	4	3	3	30
125	R-125	4	5	4	5	5	5	5	5	38
126	R-126	5	5	5	5	5	5	5	5	40
127	R-127	4	4	4	4	4	4	4	4	32
128	R-128	4	4	4	4	4	4	4	5	33
129	R-129	5	4	4	5	5	4	4	4	35
130	R-130	4	5	5	4	4	4	4	4	34
131	R-131	3	3	3	3	3	3	5	3	26
132	R-132	3	3	2	4	3	4	3	3	25
133	R-133	3	3	5	5	5	5	4	5	35
134	R-134	1	1	2	3	4	5	5	4	25
135	R-135	4	4	4	4	4	4	5	3	32
136	R-136	5	4	5	4	3	4	3	4	32
137	R-137	4	4	4	4	4	4	4	4	32
138	R-138	2	4	4	2	5	5	3	5	30
139	R-139	4	4	4	4	4	4	4	4	32
140	R-140	4	4	4	4	4	4	4	4	32
141	R-141	4	4	4	4	4	4	4	4	32
142	R-142	4	4	4	4	4	4	4	4	32
143	R-143	4	5	5	5	5	5	5	5	39
144	R-144	4	3	4	5	3	5	3	4	31
145	R-145	5	5	5	5	4	4	4	3	35
146	R-146	5	5	5	5	5	5	5	5	40
147	R-147	4	4	4	4	4	4	4	4	32
148	R-148	3	3	5	3	4	4	4	3	29
149	R-149	3	3	5	5	3	5	5	3	32
150	R-150	4	4	4	4	4	4	4	4	32
151	R-151	5	5	3	3	3	5	5	5	34
152	R-152	4	4	4	4	4	5	5	4	34
153	R-153	1	4	2	4	1	4	5	1	22
154	R-154	4	4	4	3	3	5	3	3	29
155	R-155	3	4	4	4	3	4	5	3	30
156	R-156	3	3	4	4	3	3	2	4	26
157	R-157	3	3	4	3	4	5	5	5	32

No	Kode Responden	Minat Berwirausaha (Y)								Total
		Y.1	Y.2	Y.3	Y.4	Y.5	Y.6	Y.7	Y.8	
158	R-158	4	4	4	5	1	4	4	4	30
159	R-159	4	4	4	4	3	4	3	4	30
160	R-160	5	5	5	5	5	5	5	5	40
161	R-161	4	4	5	4	4	5	4	4	34
162	R-162	4	4	4	4	5	4	4	3	32
163	R-163	4	4	4	4	4	4	4	4	32
164	R-164	3	5	4	4	4	4	4	4	32
165	R-165	3	4	5	5	3	3	4	3	30
166	R-166	4	5	4	5	5	4	5	4	36
167	R-167	4	4	4	4	4	4	3	3	30
168	R-168	5	5	5	5	5	5	5	5	40
169	R-169	4	4	5	4	4	4	4	4	33
170	R-170	3	4	4	3	3	4	4	4	29
171	R-171	3	3	4	4	3	4	3	3	27
172	R-172	3	4	4	3	3	4	3	4	28
173	R-173	5	5	5	5	5	5	5	5	40
174	R-174	5	5	4	4	4	4	4	4	34
175	R-175	5	5	5	5	5	5	5	5	40
176	R-176	4	2	3	4	5	5	4	4	31
177	R-177	4	5	5	3	4	5	4	4	34
178	R-178	5	5	5	5	3	3	5	4	35
179	R-179	5	5	5	5	5	5	5	5	40
180	R-180	4	4	4	4	4	4	5	5	34
181	R-181	3	3	4	3	3	4	3	5	28
182	R-182	4	5	3	5	5	4	4	4	34
183	R-183	5	5	5	5	5	4	5	5	39
184	R-184	4	3	4	4	4	4	4	4	31
185	R-185	4	5	5	5	4	4	4	5	36
186	R-186	5	5	5	5	3	3	5	5	36
187	R-187	4	4	4	4	4	4	4	4	32
188	R-188	5	5	5	5	5	5	5	5	40
189	R-189	5	3	5	3	3	5	5	5	34
190	R-190	4	4	4	4	3	4	4	4	31
191	R-191	5	5	5	4	4	5	5	5	38
192	R-192	3	3	3	3	3	3	3	3	24
193	R-193	4	4	4	4	4	4	4	4	32
194	R-194	3	2	4	1	5	4	5	4	28
195	R-195	3	4	4	4	3	4	4	4	30
196	R-196	4	3	5	5	5	3	3	1	29
197	R-197	5	5	5	5	5	5	5	5	40
198	R-198	4	3	4	2	5	2	3	4	27
199	R-199	3	3	3	3	3	3	3	3	24
200	R-200	3	3	5	4	3	4	3	4	29
201	R-201	3	3	4	1	3	3	3	3	23
202	R-202	3	4	4	4	3	4	3	3	28
203	R-203	3	3	3	3	3	3	3	3	24
204	R-204	3	4	3	3	3	4	3	3	26
205	R-205	4	4	4	4	4	4	4	4	32
206	R-206	4	4	4	4	4	4	4	4	32
207	R-207	4	4	4	4	4	4	4	4	32
208	R-208	4	4	4	4	4	4	4	4	32
209	R-209	4	3	4	3	3	3	3	3	26
Jumlah		799	799	850	811	789	838	818	830	6534

No	Kode Responden	Minat Berwirausaha (Y)								Total
		Y.1	Y.2	Y.3	Y.4	Y.5	Y.6	Y.7	Y.8	
	Persentase Indikator	24,46%		25,42%		24,90%		25,22%		
	Total Empiris	6534								
	Total Ideal	8360								
	% Total	78,16%								
	Kriteria	T								



Lampiran 08. Hasil Uji Statistik Deskriptif

Analisis Karakteristik Responden

Jenis Kelamin

		Frequency	Percent	Valid Percent	Cumulative Percent
Valid	Laki-laki	94	45.0	45.0	45.0
	Perempuan	115	55.0	55.0	100.0
	Total	209	100.0	100.0	

Jurusan

		Frequency	Percent	Valid Percent	Cumulative Percent
Valid	Tata Busana	7	3.3	3.3	3.3
	Kuliner	80	38.3	38.3	41.6
	Tata Kecantikan	27	12.9	12.9	54.5
	Perhotelan	95	45.5	45.5	100.0
	Total	209	100.0	100.0	

Analisis Statistik Deskriptif

Descriptive Statistics

	N	Minimum	Maximum	Mean	Std. Deviation
Pendidikan Kewirausahaan	209	11	30	24,16	3.575
Self Efficacy	110	23	50	40.43	5.855
Minat Berwirausaha	104	22	40	32.23	4.409
Valid N (listwise)	104				

Lampiran 09. Hasil Uji Asumsi Klasik

Uji Normalitas

One-Sample Kolmogorov-Smirnov Test

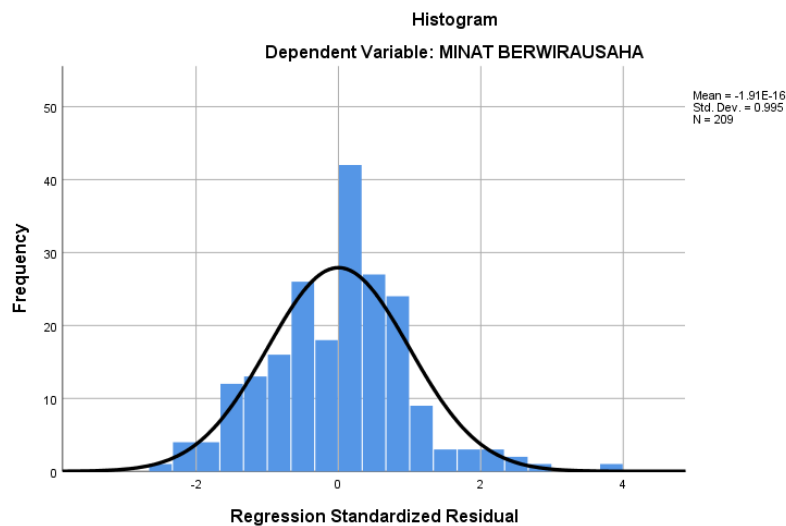
		Unstandardized Residual
N		209
Normal Parameters ^{a,b}	Mean	.0000000
	Std. Deviation	3.83908636
Most Extreme Differences	Absolute	.057
	Positive	.057
	Negative	-.051
Test Statistic		.057
Asymp. Sig. (2-tailed)		.200 ^{c,d}

a. Test distribution is Normal.

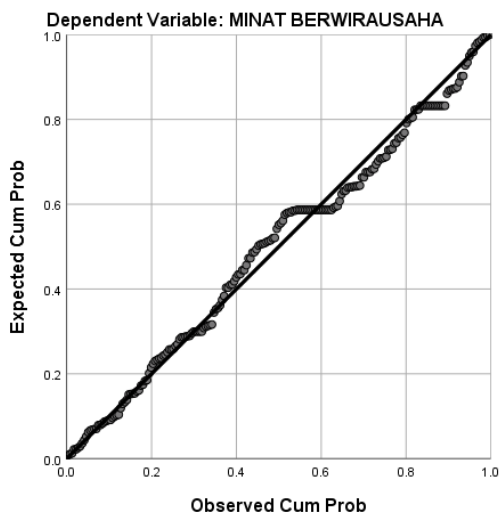
b. Calculated from data.

c. Lilliefors Significance Correction.

d. This is a lower bound of the true significance.



Normal P-P Plot of Regression Standardized Residual



Uji Multikolinearitas

Model		Coefficients ^a					Collinearity Statistics	
		Unstandardized Coefficients		Standardized Coefficients	t	Sig.	Tolerance	VIF
		B	Std. Error	Beta				
1	(Constant)	5.689	1.620		3.513	.001		
	Pendidikan	.272	.082	.210	3.340	.001	.540	1.850
	Kewirausahaan							
	<i>Self Efficacy</i>	.480	.051	.589	9.364	.000	.540	1.850

a. Dependent Variable: Minat Berwirausaha

Uji Heteroskedastisitas

Model		Coefficients ^a				
		Unstandardized Coefficients		Standardized Coefficients	t	Sig.
		B	Std. Error	Beta		
1	(Constant)	3.635	1.069		3.401	.001
	Pendidikan	.007	.054	.012	.128	.898
	Kewirausahaan					
	<i>Self Efficacy</i>	-.038	.034	-.106	-1.124	.262

a. Dependent Variable: Minat Berwirausaha



Lampiran 10. Hasil Uji Regresi Linier Berganda

Uji t

Model	Coefficients ^a		Standardized Coefficients Beta	t	Sig.
	Unstandardized Coefficients B	Std. Error			
1 (Constant)	5.689	1.620		3.513	.001
Pendidikan Kewirausahaan	.272	.082	.210	3.340	.001
<i>Self Efficacy</i>	.480	.051	.589	9.364	.000

a. Dependent Variable: Minat Berwirausaha

Uji F

ANOVA ^a						
Model		Sum of Squares	df	Mean Square	F	Sig.
1	Regression	2496.556	2	1248.278	130.665	.000 ^b
	Residual	1967.971	206	9.553		
	Total	4464.526	208			

a. Dependent Variable: Minat Berwirausaha

b. Predictors: (Constant), *Self Efficacy*, Pendidikan Kewirausahaan

Uji Koefisien Determinasi

Model Summary					
Model	R	R Square	Adjusted R Square	Std. Error of the Estimate	
1	.748 ^a	.559	.555	3.091	

a. Predictors: (Constant), *Self Efficacy*, Pendidikan Kewirausahaan

Lampiran 11. Dokumentasi





