




LAMPIRAN

Lampiran 01. Surat Izin Penelitian



**KEMENTERIAN PENDIDIKAN, KEBUDAYAAN,
RISET, DAN TEKNOLOGI**
UNIVERSITAS PENDIDIKAN GANESHA
FAKULTAS EKONOMI
Jalan Udayana No. 11 Singaraja-Bali. Telepon : (0362) 26830
Website : <http://www.fe.undiksha.ac.id/>

Nomor : 457/UN48.13.1/DL/2024 Singaraja, 18 Maret 2024
Lamp. : -
Hal : *Permohonan Data dan Penelitian*

Kepada Yth. **Kepala KTU Fakultas Ekonomi**
di-
Tempat

Dengan Hormat,


Wakil Dekan I Fakultas Ekonomi Universitas Pendidikan Ganesha menerangkan bahwa mahasiswa/i tersebut dibawah ini :

Nama	: Ni Ketut Desi Permata Sari
NIM.	: 2017051133
Fakultas	: Ekonomi
Jurusan/Prodi.	: Ekonomi & Akuntansi/S1 Akuntansi


Bermaksud mengadakan penelitian lapangan untuk menempuh atau menyusun tugas akhir, skripsi dan melengkapi tugas lainnya. Schubungan dengan hal tersebut, kami mohon izin agar mahasiswa kami dapat diterima dan diberikan data di tempat yang Bapak/Ibu/Sdr. Pimpin.

Demikian surat ini kami buat agar bisa digunakan sebagaimana mestinya. Atas perhatian dan kerjasamanya, kami sampaikan terima kasih.

a.n. Dekan,
Wakil Dekan I,



Dr. Dra. Ni Made Suci, M. Si.
NIP. 196810291993032001



Balai Sertifikasi Elektronik

Catatan :

- UU ITE No. 11 Tahun 2008 Pasal 5 ayat 1 "Informasi Elektronik dan/atau Dokumen Elektornik dan/atau hasil cetaknya merupakan alat bukti hukum yang sah"
- Dokumen ini tertanda ditandatangani secara elektronik menggunakan sertifikat elektronik yang diterbitkan BsrE
- Surat ini dapat dibuktikan keasliannya dengan menggunakan *qr code* yang telah tersedia

REKAP KEADAAN MAHASISWA SEMESTER GANJIL 2023/2024 FAKULTAS EKONOMI
UNIVERSITAS PENDIDIKAN GANESHA

JURUSAN/PROGAMA/STRUKTUR	TH. AMBIL	MHS		JWA AMPL	AKTIF		CUTI		DROPOUT		ELIMINIR		LULUS		NON AKTIF		RHS	RHS/HS	MHS	TOTAL AKTIF					
		L	P		L	P	L	P	L	P	L	P	L	P	L	P				L	P				
Pendidikan Ekonomi	2016	25	56	81	-	-	-	-	-	-	-	-	-	-	-	-	-	-	-	5	10	15			
	2017	20	65	94	4	7	11	-	-	4	9	13	-	19	52	71	1	3	4	8	14	22			
	2018	27	90	117	4	7	11	-	-	4	6	10	-	18	40	65	4	7	11	1	8	14	22		
	2019	21	59	80	11	17	28	-	-	2	1	3	-	13	38	43	2	4	6	1	13	21	34		
	2020	21	60	80	20	63	83	-	-	4	4	4	-	5	38	43	2	4	6	1	21	28	49		
	2021	13	73	86	12	69	81	-	-	6	6	6	-	-	-	-	1	2	3	1	13	23	36		
	2022	30	59	89	28	64	92	-	-	-	-	-	-	-	-	-	2	5	7	-	30	39	69		
	2023	20	47	67	20	47	67	-	-	-	-	-	-	-	-	-	2	5	7	-	20	27	47		
	TOTAL	166	516	704	99	262	381	-	-	16	30	46	-	56	207	263	11	21	32	1	110	220	330		
	(Perbedaan Ekonomi) TOTAL	112	180	292	-	-	-	-	-	17	25	42	-	94	154	248	-	-	-	-	15	20	35		
Akuntansi Program S1	2016	113	298	411	9	10	25	-	-	5	23	28	-	93	251	344	6	4	10	-	15	20	35		
	2017	86	226	312	23	19	42	-	-	9	20	29	-	53	166	239	1	1	2	-	24	20	44		
	2018	70	170	240	30	58	86	-	-	6	8	14	1	29	100	158	3	7	10	-	33	63	96		
	2020	65	164	249	59	173	232	-	-	7	5	12	1	1	2	2	-	1	1	-	1	59	174	233	
	2021	83	213	296	78	203	281	-	-	3	4	7	2	2	-	-	2	4	6	1	1	80	207	287	
	2022	80	201	281	74	180	264	-	-	-	-	-	1	2	3	-	5	9	14	-	80	201	281		
	2023	52	158	210	52	158	210	-	-	-	-	-	-	-	-	-	-	-	-	-	52	158	210		
	TOTAL	661	1.630	2.291	326	815	1.140	-	-	47	85	132	3	8	11	269	691	860	17	26	43	5	5	5	
	(Akuntansi Program S1) TOTAL	146	354	500	-	-	-	-	-	10	20	30	-	81	128	207	-	-	-	-	3	3	6		
	S1 Manajemen	2016	91	146	237	-	-	8	-	-	-	-	-	-	88	139	227	-	-	-	-	5	3	8	
2017	106	154	260	5	3	8	-	-	13	12	25	-	81	128	207	-	-	-	-	-	15	6	21		
2018	122	156	278	8	5	13	-	-	7	4	11	-	47	144	161	5	1	6	1	1	35	12	47		
2020	88	145	243	80	140	230	-	-	6	4	10	2	2	-	-	5	2	7	-	1	90	140	230		
2021	126	191	317	116	167	303	-	-	4	3	7	-	-	-	-	5	2	7	-	1	121	188	310		
2022	133	202	335	122	198	330	-	-	-	-	-	-	-	-	-	10	4	14	-	-	133	202	333		
2023	86	201	287	86	201	287	-	-	-	-	-	-	-	-	-	-	-	-	-	-	86	201	287		
TOTAL	862	1.326	2.187	467	745	1.212	-	-	53	49	102	3	4	308	523	631	27	8	35	2	1	3	695	753	1.248
(S1 Manajemen) TOTAL	33	25	50	30	25	55	-	-	-	-	-	-	-	-	-	3	1	1	-	-	33	25	58		
DA Pendidikan Penerimaan	2020	20	20	46	18	45	-	-	-	-	-	-	-	-	-	-	-	-	-	-	26	20	46		
2021	28	20	48	15	6	20	-	-	-	-	-	-	-	-	-	-	-	-	-	-	18	8	26		
2022	18	9	27	13	22	35	-	-	-	-	-	-	-	-	-	-	-	-	-	-	13	9	22		
2023	13	9	22	13	9	22	-	-	-	-	-	-	-	-	-	-	-	-	-	-	13	9	22		
(DA Pendidikan Penerimaan) TOTAL	99	59	146	58	56	142	-	-	-	-	-	-	-	-	-	6	1	7	-	-	90	59	148		
DA ASP	2020	6	23	29	8	23	-	-	-	-	-	-	-	-	-	-	-	-	-	-	6	23	29		
2021	8	28	34	8	28	34	-	-	-	-	-	-	-	-	-	-	-	-	-	-	8	28	34		
2022	3	10	13	1	7	8	-	-	-	-	-	-	-	-	-	-	-	-	-	-	3	10	13		
2023	4	7	11	4	7	11	-	-	-	-	-	-	-	-	-	-	-	-	-	-	4	7	11		
(DA ASP) TOTAL	21	68	87	18	63	83	-	-	-	-	-	-	-	-	-	3	3	3	-	-	21	68	87		
TOTAL dari 2016 s.d 2023	1.820	3.298	5.416	893	1.943	2.936	-	-	116	164	280	6	9	15	633	1.421	2.054	64	59	123	6	7	10	1.059	2.010

Singaraja, 27 Agustus 2023
Bagian Kemahasiswaan,

AKTIF + CUTI + NON AKTIF

Lampiran 02. Survei Awal Penelitian

SURVEI AWAL PENELITIAN

I. Identitas Responden

Nama :

Rentang Usia :

18-20 Tahun

21-23 Tahun

Prodi :

Pendidikan Ekonomi

S1 Akuntansi

S1 Manajemen

D4 Pengelolaan Perhotelan

D4 Akuntansi

Semester :

2

4

6

8

II. Petunjuk Pengisian

1. Mahasiswa/i diminta untuk memberikan tanggapan atas pertanyaan yang ada pada angket ini sesuai dengan keadaan pendapat dan perasaan mahasiswa/i.
2. Mahasiswa/i diminta untuk memilih salah satu jawaban yang ada pada kolom jawaban dari pertanyaan yang telah disediakan.

III. Daftar Pertanyaan

1. Bagaimana cara anda biasanya mengelola keuangan Anda?
 - Menggunakan aplikasi online
 - Secara manual
 - Tidak mengelola sama sekali

2. Apakah sebelumnya anda pernah melakukan investasi secara digital (online) ?
 - Ya
 - Tidak

3. Jika sudah pernah melakukan investasi digital, jenis investasi apa yang sudah pernah anda coba ?
 - Investasi Emas
 - Investasi Reksadana
 - Investasi Saham
 - Peer to peer Lending* (P2P Lending)
 - Jawaban Lainnya

4. Sebelum anda melakukan investasi, apakah anda sudah mengetahui apa saja keuntungan dan risiko dari instrumen investasi yang anda pilih?
 - Ya
 - Tidak

5. Apakah anda setuju bahwa membuat anggaran bulanan adalah langkah penting dalam pengelolaan keuangan pribadi yang baik ?
 - Sangat Setuju

- Setuju
- Kurang Setuju
- Tidak setuju
- Sangat Tidak Setuju
6. Seberapa sering anda membuat catatan transaksi pendapatan maupun pengeluaran untuk meminimalisir terjadinya masalah keuangan pribadi anda di masa mendatang?
- Sering
- Kadang-kadang
- Tidak Pernah
7. Apakah anda membuat catatan perencanaan keuangan yang akan digunakan untuk jangka pendek maupun jangka panjang?
- Ya
- Tidak
8. Seberapa sering anda menyisihkan sebagian dari pendapatan anda untuk disimpan sebagai tabungan atau investasi?
- Beberapa kali dalam sebulan
- Sekali Sebulan
- Jarang
- Tidak Pernah
9. Apakah anda sudah bisa mengendalikan pengeluaran implusif dan mengelola uang anda dengan baik secara disiplin?
- Ya, bisa
- Belum bisa

Tidak bisa

10. Apakah setiap anda melakukan investasi mengharapkan *return* (keuntungan) yang tinggi ?

Ya

Tidak



Lampiran 03. Kuesioner Penelitian

KUESIONER PENELITIAN

Kepada responden yang terhormat,

Mahasiswa/i Fakultas Ekonomi

Universitas Pendidikan Ganesha Singaraja.

Dalam rangka penyusunan tugas akhir (skripsi) sebagai mahasiswa Program Strata 1 (S1) Universitas Pendidikan Ganesha, saya melakukan penelitian mengenai “Pengaruh Literasi Keuangan, Persepsi *Return* dan Investasi Digital terhadap Pengelolaan Keuangan Pribadi pada Generasi Z”. Untuk itu saya mohon kesediaan saudara/i untuk menjadi responden dan menjawab seluruh item pertanyaan atau pernyataan dalam kuesioner ini secara objektif sesuai dengan petunjuk pengisian. Kuesioner ini nantinya akan saya gunakan semata – mata untuk keperluan ilmiah dan kerahasiaan identitas akan tetap terjaga.

Demikian pengantar dari peneliti, semoga penelitian ini nantinya memberikan manfaat bagi kita semua. Atas kesediaan dan partisipasi saudara/i dalam mengisi dan menjawab semua pertanyaan atau pernyataan dalam kuesioner ini, saya ucapkan Terima Kasih.

Hormat Saya,

Ni Ketut Desi Permata Sari

NIM. 2017051133

KUESIONER PENELITIAN**PENGARUH LITERASI KEUANGAN, PERSEPSI *RETURN* DAN INVESTASI
DIGITAL TERHADAP PENGELOLAAN KEUANGAN PRIBADI PADA
GENERASI Z.****I. Identitas Responden**

1. Nama Lengkap :
2. Rentang Usia :
 - () 18-20 Tahun
 - () 21-23 Tahun
3. Prodi :
 - () Pendidikan Ekonomi
 - () S1 Manajemen
 - () S1 Akuntansi
 - () D4 Akuntansi
 - () D4 Pengelolaan Perhotelan
4. Semester :
 - () 2
 - () 4
 - () 6
 - () 8

II. Petunjuk Pengisian

1. Mahasiswa/i diminta untuk memberikan tanggapan atas pertanyaan yang ada pada angket ini sesuai dengan keadaan pendapat dan perasaan mahasiswa/i.
2. Mahasiswa/i diminta untuk memilih salah satu jawaban dengan memberikan tanda (√) pada kolom yang paling sesuai dengan respon mahasiswa/i. Untuk melakukan pengukuran, mahasiswa/i diminta memberikan jawaban terhadap pertanyaan yang memiliki nilai, menggunakan skala likert. Skala ini digunakan untuk melengkapi kuesioner yang meminta responden menunjukkan tingkat persetujuan terhadap serangkaian pertanyaan. Berikut merupakan tingkat persetujuan yang diukur dengan skala likert 1-5 :

No.	Keterangan	Skor
1.	Sangat Setuju (SS)	5
2.	Setuju (S)	4
3.	Netral	3
4.	Tidak Setuju (TS)	2
5.	Sangat Tidak Setuju (STS)	1

III. Daftar Pertanyaan

1. Pengelolaan Keuangan Pribadi

No.	Pertanyaan	SS	S	N	TS	STS
		5	4	3	2	1
1.	Ketika saya melihat sesuatu yang diinginkan, saya tidak tergesa-gesa untuk membelinya					
2.	Saya berusaha untuk membuat					

	pengeluaran lebih kecil dari pemasukan/pendapatan					
3.	Saya membuat catatan transaksi pendapatan dan pengeluaran baik harian, mingguan maupun bulanan					

2. Literasi Keuangan

No.	Pertanyaan	SS	S	N	TS	STS
		5	4	3	2	1
1.	Saya mengalokasikan keuangan dengan cara melakukan Investasi					
2.	Dengan pengetahuan keuangan yang memadai, saya dapat terhindar dari permasalahan keuangan					
3.	Manajemen risiko digunakan untuk meminimalisir kerugian dimasa mendatang					

3. Persepsi *Return*

No.	Pertanyaan	SS	S	N	TS	STS
		5	4	3	2	1
1.	Bagi saya tingkat <i>return</i> (keuntungan) adalah indikator utama keberhasilan dalam melakukan investasi					
2.	Ketika saya melakukan investasi, saya mengharapkan <i>return</i> (keuntungan) yang tinggi					

3.	Saya tertarik untuk mempelajari lebih lanjut tentang cara-cara berinvestasi yang menawarkan potensi <i>return</i> (keuntungan) yang tidak terbatas					
----	--	--	--	--	--	--

4. Investasi Digital

No.	Pertanyaan	SS	S	N	TS	STS
		5	4	3	2	1
1.	Ketika saya melakukan investasi, saya sering memonitor <i>Return of Investment</i> (ROI) dari investasi yang saya lakukan					
2.	Platform investasi digital yang saya gunakan memberikan informasi yang jelas dan mudah dipahami tentang risiko investasi					
3	Saya percaya bahwa likuiditas aset digital saya memenuhi kebutuhan keuangan saya dalam situasi darurat					

Lampiran 04. Sampel Penelitian

No.	Nama	NIM	Umur	Prodi	Smt
1	Kadek Wawan Aditya Putra	2017051081	21 - 23 Tahun	S1 Akuntansi	8
2	Galuh Putu Jyoti Jayanti	2017041073	21 - 23 Tahun	S1 Manajemen	8
3	Gede Dito Sanjaya	2017051050	21 - 23 Tahun	S1 Akuntansi	8
4	Komang Rani Isuwandari	2017051147	21 - 23 Tahun	S1 Akuntansi	8
5	Kadek Rahayu Putri	2017041095	21 - 23 Tahun	S1 Manajemen	8
6	Komang Diva Martana Putra	2017051063	21 - 23 Tahun	S1 Akuntansi	8
7	Ni Nyoman Ari Widiasih	2017011008	21 - 23 Tahun	PendidikanEkonomi	8
8	Luh Putu Puji Astuti	2017061127	21 - 23 Tahun	S1 Akuntansi	8
9	Gede Rendy Madrawan	2017051181	21 - 23 Tahun	S1 Akuntansi	8
10	I Dewa Ayu Defi Pradnyani	2017051154	21 - 23 Tahun	S1 Akuntansi	8
11	Made Regita Novia Dayanthi	2017051149	21 - 23 Tahun	S1 Akuntansi	8
12	Caterina Aryani	2017051142	21 - 23 Tahun	S1 Akuntansi	8
13	Ni Komang Laksmi Mahesvari	2017051155	21 - 23 Tahun	S1 Akuntansi	8
14	Nengah Artiwi Sari	2017051130	21 - 23 Tahun	S1 Akuntansi	8
15	Luh Tusna Putri Darmayanti	2017051126	21 - 23 Tahun	S1 Akuntansi	8
16	Putu Rosy Agustini	2017051148	21 - 23 Tahun	S1 Akuntansi	8
17	Ni Putu Evie Pradnya Sari	2017051153	21 - 23 Tahun	S1 Akuntansi	8
18	Ni Putu Julia Damayanti	2017051140	21 - 23 Tahun	S1 Akuntansi	8
19	Ni Putu Prianita	2017051146	21 - 23 Tahun	S1 Akuntansi	8
20	Nyoman Widya Astuti	2017051139	21 - 23 Tahun	S1 Akuntansi	8
21	Kadek Novi Variyani	2017051151	21 - 23 Tahun	S1 Akuntansi	8
22	Rindhy Al Tia Yuniar Hidayah	2017051152	21 - 23 Tahun	S1 Akuntansi	8
23	Luh Nyoman Trisna Dewi	2017051137	21 - 23 Tahun	S1 Akuntansi	8
24	Ratih Rianiputri Intaran	2017051150	18 - 20 Tahun	S1 Akuntansi	8
25	Komang Jenika Puspayoni	2017051136	21 - 23 Tahun	S1 Akuntansi	8
26	Komang Dita Ariani	2017051143	21 - 23 Tahun	S1 Akuntansi	8
27	Ni Luh Sekarrini	2017051234	21 - 23 Tahun	S1 Akuntansi	8
28	Ni Kadek Tika Damayanti	2017051141	21 - 23 Tahun	S1 Akuntansi	8
29	I Putu Sugiarta	2017051144	21 - 23 Tahun	S1 Akuntansi	8
30	Made Fanny Wedayanti	2017011006	21 - 23 Tahun	PendidikanEkonomi	8
31	Putu Ayu Budiasih	2317011038	18 - 20 Tahun	PendidikanEkonomi	2
32	I GUSTI AYU WULANDARI	2117011001	21 - 23 Tahun	PendidikanEkonomi	6
33	I Made Ari Kesuma	2017051101	21 - 23 Tahun	S1 Akuntansi	8
34	Nyoman Mery Damayanti	2117051018	21 - 23 Tahun	S1 Akuntansi	6
35	Made Risma Yuliani	2257025002	21 - 23 Tahun	D4 Akuntansi	8
36	Anggi Andriana Putri	2357011009	18 - 20 Tahun	D4 Pengelolaan Perhotelan	2
37	Gede Panji Pradiksa Kusuma Yudha	2017041229	21 - 23 Tahun	S1 Manajemen	8
38	Ketut Lia Damayanti	2117041290	18 - 20 Tahun	S1 Manajemen	6
39	Komang Sri Oktayani	2017051044	21 - 23 Tahun	S1 Akuntansi	8

40	Luh Putu Ika Kartiani	2017041175	21 - 23 Tahun	S1 Manajemen	8
41	Muh. Fitrah Aminullah	2017011084	21 - 23 Tahun	PendidikanEkonomi	8
42	Luh Zena Yesi	2117051259	18 - 20 Tahun	S1 Akuntansi	6
43	Panji gumilang	2017011090	21 - 23 Tahun	Pendidikan Ekonomi	8
44	Yemima	2017041086	21 - 23 Tahun	S1 Manajemen	8
45	Nyoman Kalyana Mitta Wibawa	2017041065	21 - 23 Tahun	S1 Manajemen	8
46	Ni Kadek Wulan Ardiana Sukma	2257025001	21 - 23 Tahun	D4 Akuntansi	8
47	Kadek Erza Sri Dantini	2017041085	21 - 23 Tahun	S1 Manajemen	8
48	Ahmad Ainil Fitriansyah Maulana	2017041153	21 - 23 Tahun	S1 Manajemen	8
49	Ida Ayu Shanti Pinandita	2117041041	18 - 20 Tahun	S1 Manajemen	6
50	Nova Aulia Ramdani	2017011018	21 - 23 Tahun	Pendidikan Ekonomi	8
51	I Gede Windu Segara	2017051206	21 - 23 Tahun	S1 Akuntansi	8
52	Jediana Thabita Tijele	2317051200	18 - 20 Tahun	S1 Akuntansi	2
53	Ni Made Listya Ponia Sri Anggrawati	2217051225	18 - 20 Tahun	S1 Akuntansi	4
54	Ni Putu Etta Ariani	2017041100	21 - 23 Tahun	S1 Manajemen	8
55	Ni Luh Ade Trisna Dewi	2117041098	21 - 23 Tahun	S1 Manajemen	6
56	Deby Anastasya	2257015023	21 - 23 Tahun	D4 Pengelolaan Perhotelan	8
57	Putu Chintya Nabila Putri	2257023011	21 - 23 Tahun	D4 Akuntansi	6
58	Nyoman Devi Apriani	2017011002	21 - 23 Tahun	Pendidikan Ekonomi	8
59	Ni Luh Putu Eka Widiartini	2017051054	21 - 23 Tahun	S1 Akuntansi	8
60	Putu Pradea Paramitha Putri S.	2017051011	21 - 23 Tahun	S1 Akuntansi	8
61	Made Rina Sulistya Sari	2017051009	21 - 23 Tahun	S1 Akuntansi	8
62	Luh Gede Eviani	2017051236	21 - 23 Tahun	S1 Akuntansi	8
63	Putri regina claudya pratiwi	2017051089	21 - 23 Tahun	S1 Akuntansi	8
64	Ni Luh Putu Trisna Yanti	2117051123	18 - 20 Tahun	S1 Akuntansi	6
65	Kadek Juni Ariantini	2017041159	21 - 23 Tahun	S1 Manajemen	8
66	Sekar Natalia	2017041002	21 - 23 Tahun	S1 Manajemen	8
67	Kadek Wiraksini	2257025027	21 - 23 Tahun	D4 Akuntansi	8
68	Gede Andika Pratama	2257015039	21 - 23 Tahun	D4 Pengelolaan Perhotelan	8
69	Putu Larasshanti	2017041008	21 - 23 Tahun	S1 Manajemen	8
70	Putu Tyas Pradnya Maharani	2017041047	21 - 23 Tahun	S1 Manajemen	8
71	Paramita Wijaya	2017051024	21 - 23 Tahun	S1 Akuntansi	8
72	Ketut Sugianto	2017051237	21 - 23 Tahun	S1 Akuntansi	8
73	Ni Putu Ginanti Ari Kirana	2317051088	18 - 20 Tahun	S1 Akuntansi	2
74	Cindy Auliya	2017041033	21 - 23 Tahun	S1 Manajemen	8
75	Ni Made Sadwika Utari	2017041178	21 - 23 Tahun	S1 Manajemen	8
76	Made Wanda Rismayani	2017041061	21 - 23 Tahun	S1 Manajemen	8
77	Ni Kadek Ari Purwaningsih	2017041213	21 - 23 Tahun	S1 Manajemen	8

78	Komang Widiani	2257025029	21 - 23 Tahun	D4 Akuntansi	8
79	Cheva Givari Alfaridzi	2257015058	21 - 23 Tahun	D4 Pengelolaan Perhotelan	8
80	Ni Made Ade Pramuda Wardani	2257015008	21 - 23 Tahun	D4 Pengelolaan Perhotelan	8
81	Aprilia Agustina	2017041124	21 - 23 Tahun	S1 Manajemen	8
82	I Gusti Ayu Nyoman Aras Adnyani	2017041205	21 - 23 Tahun	S1 Manajemen	8
83	Ni Kadek Putri Oktavia Utami	2017051210	21 - 23 Tahun	S1 Akuntansi	8
84	Kade Cahya Julianti	2017051188	21 - 23 Tahun	S1 Akuntansi	8
85	Kadek Mitha Hardiana	2017051114	21 - 23 Tahun	S1 Akuntansi	8
86	Putu Anisa Gayatri	2017051236	21 - 23 Tahun	S1 Akuntansi	8
87	Luh Putu Listya Dewi Anandhita	2017051067	21 - 23 Tahun	S1 Akuntansi	8
88	Kadek Septina Dwi Hardianingsih	2017051092	21 - 23 Tahun	S1 Akuntansi	8
89	Monica Mei Venantia Sinaga	2017051064	21 - 23 Tahun	S1 Akuntansi	8
90	A.A.Ayu Gita Surya Pramita	2017051087	21 - 23 Tahun	S1 Akuntansi	8
91	Ni Luh Gede Nanda Arini	2017051057	21 - 23 Tahun	S1 Akuntansi	8
92	Putu Putri Regina Claudya Pratiwi	2017051089	21 - 23 Tahun	S1 Akuntansi	8
93	Putu Vysta Lucia Sri Antari	2017051190	21 - 23 Tahun	S1 Akuntansi	8
94	Ni Luh Ayu Komang Pestianingsih	2017051031	21 - 23 Tahun	S1 Akuntansi	8
95	Ni Putu Putri Mahalliani	2017051014	21 - 23 Tahun	S1 Akuntansi	8
96	Luh Gede Eviani	2017051236	21 - 23 Tahun	S1 Akuntansi	8
97	Ni Komang Natia Rahayu	2017051103	21 - 23 Tahun	S1 Akuntansi	8



Lampiran 05. Tabulasi Data

1. Tabulasi Data Literasi Keuangan (X1)

No. Responden	Literasi Keuangan (X1)			Skor Total X1
	X1.1	X1.2	X1.3	
1	5	5	4	14
2	4	4	4	12
3	4	4	3	11
4	4	4	4	12
5	5	4	3	12
6	5	4	4	13
7	5	5	4	14
8	3	3	3	9
9	5	5	5	15
10	4	4	4	12
11	5	5	5	15
12	5	4	4	13
13	3	3	3	9
14	5	4	4	13
15	5	5	4	14
16	4	4	3	11
17	4	4	3	11
18	5	4	4	13
19	5	4	4	13
20	4	4	3	11
21	4	4	3	11
22	3	3	3	9
23	5	4	3	12
24	4	3	3	10
25	5	5	3	13
26	4	3	3	10
27	4	4	3	11
28	5	5	5	15
29	4	3	3	10
30	5	5	4	14
31	4	4	4	12

32	4	3	3	10
33	4	4	4	12
34	3	3	3	9
35	4	4	4	12
36	5	5	5	15
37	5	5	4	14
38	4	4	4	12
39	5	4	4	13
40	4	4	4	12
41	4	4	4	12
42	5	5	5	15
43	4	4	4	12
44	4	4	4	12
45	5	5	4	14
46	5	5	5	15
47	5	4	4	13
48	4	4	3	11
49	5	4	4	13
50	5	5	5	15
51	5	5	4	14
52	4	4	4	12
53	5	5	4	14
54	5	5	5	15
55	4	4	4	12
56	4	4	3	11
57	5	5	4	14
58	5	4	4	13
59	4	3	3	10
60	5	4	4	13
61	4	4	4	12
62	4	4	3	11
63	5	5	5	15
64	4	4	3	11
65	5	5	4	14
66	5	4	4	13
67	4	4	4	12
68	5	4	4	13
69	4	4	3	11

70	5	5	4	14
71	4	4	4	12
72	4	4	4	12
73	5	5	5	15
74	4	4	4	12
75	5	5	4	14
76	5	5	4	14
77	4	4	4	12
78	5	4	4	13
79	5	4	4	13
80	4	4	3	11
81	4	4	4	12
82	5	5	4	14
83	5	4	4	13
84	5	5	4	14
85	5	5	4	14
86	4	3	3	10
87	5	5	5	15
88	5	5	5	15
89	4	4	4	12
90	5	5	5	15
91	4	4	4	12
92	5	5	4	14
93	4	4	4	12
94	5	5	4	14
95	4	4	4	12
96	4	4	4	12
97	4	3	3	10

2. Tabulasi Data Persepsi *Return* (X2)

No Responden	Persepsi <i>Return</i> (X2)			Skor Total X2
	X2.1	X2.2	X2.3	
1	5	4	5	14
2	4	4	5	13
3	4	2	5	11

4	5	5	5	15
5	5	5	5	15
6	5	5	5	15
7	5	4	5	14
8	5	5	5	15
9	4	4	4	12
10	4	4	4	12
11	4	4	4	12
12	5	5	5	15
13	5	5	5	15
14	4	4	5	13
15	3	3	3	9
16	4	4	4	12
17	4	4	4	12
18	4	5	5	14
19	5	4	5	14
20	4	4	5	13
21	5	5	5	15
22	5	5	5	15
23	3	3	5	11
24	5	4	5	14
25	4	4	4	12
26	5	5	5	15
27	4	4	4	12
28	4	5	4	13
29	4	4	4	12
30	5	5	5	15
31	5	4	3	12
32	5	4	5	14
33	4	4	4	12

34	4	4	5	13
35	4	4	4	12
36	4	4	4	12
37	4	4	5	13
38	4	4	4	12
39	4	4	4	12
40	5	5	5	15
41	3	4	4	11
42	5	5	5	15
43	5	5	5	15
44	4	4	4	12
45	4	5	5	14
46	5	5	5	15
47	4	4	4	12
48	5	4	4	13
49	5	5	5	15
50	3	3	3	9
51	5	5	5	15
52	5	5	5	15
53	4	4	4	12
54	5	5	5	15
55	4	4	4	12
56	5	5	4	14
57	5	5	5	15
58	3	3	5	11
59	4	5	5	14
60	4	3	3	10
61	5	4	5	14
62	3	3	3	9
63	5	5	5	15

64	4	4	4	12
65	4	4	5	13
66	3	3	3	9
67	5	5	5	15
68	4	4	4	12
69	5	4	5	14
70	4	5	5	14
71	5	5	5	15
72	4	4	4	12
73	4	4	5	13
74	4	4	4	12
75	4	4	5	13
76	3	5	2	10
77	3	3	4	10
78	4	4	4	12
79	4	5	3	12
80	3	4	4	11
81	3	3	3	9
82	4	4	4	12
83	4	5	5	14
84	4	4	4	12
85	3	3	3	9
86	5	4	4	13
87	5	5	5	15
88	4	5	5	14
89	5	5	5	15
90	3	3	3	9
91	4	4	4	12
92	4	4	4	12
93	4	4	4	12

94	4	4	4	12
95	4	4	4	12
96	3	4	4	11
97	4	4	4	12

3. Tabulasi Data Investasi Digital (X3)

No Responden	Investasi Digital (X3)			Skor Total X3
	X3.1	X3.2	X3.3	
1	5	5	5	15
2	4	4	4	12
3	4	4	3	11
4	4	4	4	12
5	4	4	3	11
6	4	4	4	12
7	5	5	4	14
8	4	4	4	12
9	4	3	3	10
10	4	4	4	12
11	5	5	5	15
12	4	4	4	12
13	4	3	3	10
14	4	4	3	11
15	5	5	4	14
16	4	4	4	12
17	4	3	3	10
18	5	4	4	13
19	5	4	4	13
20	4	4	3	11
21	4	3	3	10
22	5	4	3	12

23	5	4	4	13
24	3	3	3	9
25	4	4	4	12
26	4	4	3	11
27	4	4	3	11
28	5	5	5	15
29	3	3	3	9
30	4	4	4	12
31	4	4	4	12
32	4	3	3	10
33	4	4	4	12
34	3	3	3	9
35	4	4	4	12
36	4	4	3	11
37	4	3	3	10
38	5	5	4	14
39	4	4	4	12
40	5	4	4	13
41	4	4	4	12
42	4	4	4	12
43	4	4	3	11
44	4	4	4	12
45	5	4	4	13
46	4	4	3	11
47	4	5	5	14
48	4	4	3	11
49	4	4	4	12
50	5	5	3	13
51	4	3	3	10
52	5	5	4	14

53	5	5	4	14
54	5	4	4	13
55	5	5	5	15
56	4	4	3	11
57	4	4	4	12
58	5	4	4	13
59	5	5	4	14
60	4	4	4	12
61	4	4	4	12
62	4	4	4	12
63	3	5	4	12
64	4	4	4	12
65	4	4	4	12
66	4	4	4	12
67	4	3	4	11
68	4	4	4	12
69	4	4	4	12
70	4	4	4	12
71	4	4	4	12
72	4	5	4	13
73	4	4	4	12
74	4	4	4	12
75	4	4	4	12
76	4	3	4	11
77	4	5	4	13
78	4	4	4	12
79	4	4	4	12
80	3	3	4	10
81	4	4	4	12
82	4	4	4	12

83	4	4	4	12
84	3	4	2	9
85	4	4	4	12
86	3	4	4	11
87	3	4	4	11
88	3	4	4	11
89	3	4	4	11
90	3	4	4	11
91	3	4	4	11
92	3	4	4	11
93	3	4	4	11
94	4	4	4	12
95	4	4	4	12
96	3	4	4	11
97	4	4	4	12

4. Tabulasi Data Pengelolaan Keuangan Pribadi (Y)

No Responden	Pengelolaan Keuangan Pribadi (Y)			Skor Total Y
	Y.1	Y.2	Y.3	
1	4	4	4	12
2	3	4	4	11
3	4	4	4	12
4	5	5	5	15
5	5	5	5	15
6	4	4	4	12
7	4	3	3	10
8	4	4	4	12
9	4	4	4	12

10	4	4	5	13
11	4	5	4	13
12	4	4	4	12
13	5	5	5	15
14	5	5	5	15
15	4	3	3	10
16	5	5	4	14
17	5	4	4	13
18	5	5	5	15
19	4	4	4	12
20	4	4	5	13
21	5	4	4	13
22	4	5	5	14
23	4	5	4	13
24	5	5	4	14
25	4	4	4	12
26	5	4	4	13
27	5	4	4	13
28	4	4	4	12
29	4	4	4	12
30	4	4	4	12
31	5	4	4	13
32	3	5	5	13
33	3	3	4	10
34	5	5	5	15
35	4	5	5	14
36	4	4	4	12
37	5	4	5	14
38	5	5	5	15
39	4	4	4	12

40	5	5	4	14
41	5	5	5	15
42	3	3	3	9
43	5	5	5	15
44	5	5	5	15
45	4	4	4	12
46	5	5	5	15
47	4	4	4	12
48	5	5	5	15
49	4	5	5	14
50	3	3	3	9
51	5	4	5	14
52	4	4	3	11
53	5	5	4	14
54	4	3	3	10
55	5	5	5	15
56	3	4	4	11
57	4	4	4	12
58	3	3	3	9
59	4	5	5	14
60	5	4	4	13
61	5	5	4	14
62	5	4	5	14
63	5	5	5	15
64	4	4	4	12
65	5	4	4	13
66	4	4	4	12
67	5	4	4	13
68	3	3	5	11
69	4	3	3	10

70	4	4	4	12
71	5	4	5	14
72	4	3	4	11
73	3	3	3	9
74	4	4	4	12
75	4	4	5	13
76	3	4	4	11
77	3	3	3	9
78	4	5	4	13
79	5	5	5	15
80	4	4	5	13
81	5	5	5	15
82	3	3	3	9
83	4	4	4	12
84	4	4	4	12
85	4	4	4	12
86	4	4	4	12
87	4	4	4	12
88	5	3	4	12
89	4	4	4	12
90	4	4	3	11
91	4	4	4	12
92	4	5	5	14
93	4	3	2	9
94	3	5	2	10
95	4	4	4	12
96	2	4	3	9
97	5	3	4	12

Lampiran 06. Hasil Output Analisis Statistik Deskriptif

Descriptive Statistics

Variabel	N	Min	Max	Mean	Std. Deviation
Literasi Keuangan (X1)	97	9	15	12,75	1,762
Persepsi Return (X2)	97	9	15	12,80	1,772
Investasi Digital (X3)	97	9	15	13,35	1,444
Pengelolaan Keuangan Pribadi (Y)	97	9	15	12,51	1,751
Valid N (listwise)	97				

1. Literasi Keuangan (X1)

Statistics

		X1 1	X1 2	X1 3
N	Valid	97	97	97
	Missing	0	0	0

X1 1

		Frequency	Percent	Valid Percent	Cumulative Percent
Valid	Tidak Setuju	1	1,0	1,0	1,0
	Netral	9	9,3	9,3	10,3
	Setuju	50	51,5	51,5	61,9
	Sangat Setuju	37	38,1	38,1	100,0
	Total	97	100,0	100,0	

X1 2

		Frequency	Percent	Valid Percent	Cumulative Percent
Valid	Netral	14	14,4	14,4	14,4
	Setuju	43	44,3	44,3	58,8
	Sangat Setuju	40	41,2	41,2	100,0
	Total	97	100,0	100,0	

X1 3

	Frequency	Percent	Valid Percent	Cumulative Percent
Valid Netral	14	14,4	14,4	14,4
Setuju	48	49,5	49,5	63,9
Sangat Setuju	35	36,1	36,1	100,0
Total	97	100,0	100,0	

2. Persepsi Return (X2)**Statistics**

	X2 1	X2 2	X2 3
N Valid	97	97	97
Missing	0	0	0

X2 1

	Frequency	Percent	Valid Percent	Cumulative Percent
Valid Netral	14	14,4	14,4	14,4
Setuju	48	49,5	49,5	63,9
Sangat Setuju	35	36,1	36,1	100,0
Total	97	100,0	100,0	

X2 2

	Frequency	Percent	Valid Percent	Cumulative Percent
Valid Tidak Setuju	1	1,0	1,0	1,0
Netral	11	11,3	11,3	12,4
Setuju	51	52,6	52,6	64,9
Sangat Setuju	34	35,1	35,1	100,0
Total	97	100,0	100,0	

X2 3

	Frequency	Percent	Valid Percent	Cumulative Percent
Valid Tidak Setuju	1	1,0	1,0	1,0
Netral	10	10,3	10,3	11,3
Setuju	38	39,2	39,2	50,5
Sangat Setuju	48	49,5	49,5	100,0
Total	97	100,0	100,0	

3. Investasi Digital (X3)

Statistics

		X3 1	X3 2	X3 3
N	Valid	97	97	97
	Missing	0	0	0

X3 1

		Frequency	Percent	Valid Percent	Cumulative Percent
Valid	Netral	15	15,5	15,5	15,5
	Setuju	63	64,9	64,9	80,4
	Sangat Setuju	19	19,6	19,6	100,0
	Total	97	100,0	100,0	

X3 2

		Frequency	Percent	Valid Percent	Cumulative Percent
Valid	Netral	13	13,4	13,4	13,4
	Setuju	69	71,1	71,1	84,5
	Sangat Setuju	15	15,5	15,5	100,0
	Total	97	100,0	100,0	

X3 3

		Frequency	Percent	Valid Percent	Cumulative Percent
Valid	Tidak Setuju	1	1,0	1,0	1,0
	Netral	23	23,7	23,7	24,7
	Setuju	68	70,1	70,1	94,8
	Sangat Setuju	5	5,2	5,2	100,0
	Total	97	100,0	100,0	

4. Pengelolaan Keuangan Pribadi (Y)

Statistics

		Y1	Y2	Y3
N	Valid	97	97	97
	Missing	0	0	0

Y1

	Frequency	Percent	Valid Percent	Cumulative Percent
Valid Tidak Setuju	1	1,0	1,0	1,0
Netral	13	13,4	13,4	14,4
Setuju	48	49,5	49,5	63,9
Sangat Setuju	35	36,1	36,1	100,0
Total	97	100,0	100,0	

Y2

	Frequency	Percent	Valid Percent	Cumulative Percent
Valid Netral	16	16,5	16,5	16,5
Setuju	50	51,5	51,5	68,0
Sangat Setuju	31	32,0	32,0	100,0
Total	97	100,0	100,0	

Y3

	Frequency	Percent	Valid Percent	Cumulative Percent
Valid Tidak Setuju	2	2,1	2,1	2,1
Netral	13	13,4	13,4	15,5
Setuju	51	52,6	52,6	68,0
Sangat Setuju	31	32,0	32,0	100,0
Total	97	100,0	100,0	

Lampiran 07. Hasil *Output* Uji Instrumen Penelitian

1. Uji Validitas dan Reliabilitas X1

Correlations

		x1 1	x1 2	x1 3	x1 total
x1_1	Pearson Correlation	1	,690**	,534**	,860**
	Sig. (2-tailed)		,000	,000	,000
	N	97	97	97	97
x1_2	Pearson Correlation	,690**	1	,599**	,890**
	Sig. (2-tailed)	,000		,000	,000
	N	97	97	97	97
x1_3	Pearson Correlation	,534**	,599**	1	,827**
	Sig. (2-tailed)	,000	,000		,000
	N	97	97	97	97
x1	Pearson Correlation	,860**	,890**	,827**	1
	Sig. (2-tailed)	,000	,000	,000	
	N	97	97	97	97

** . Correlation is significant at the 0.01 level (2-tailed).

Reliability Statistics

Cronbach's Alpha	N of Items
,823	3

2. Uji Validitas dan Reliabilitas X2

Correlations

		X2 1	X2 2	X2 3	X2
X2_1	Pearson Correlation	1	,663**	,628**	,891**
	Sig. (2-tailed)		,000	,000	,000
	N	97	97	97	97
X2_2	Pearson Correlation	,663**	1	,499**	,839**
	Sig. (2-tailed)	,000		,000	,000
	N	97	97	97	97
X2_3	Pearson Correlation	,628**	,499**	1	,835**
	Sig. (2-tailed)	,000	,000		,000
	N	97	97	97	97
X2	Pearson Correlation	,891**	,839**	,835**	1
	Sig. (2-tailed)	,000	,000	,000	
	N	97	97	97	97

** . Correlation is significant at the 0.01 level (2-tailed).

Reliability Statistics

Cronbach's Alpha	N of Items
,815	3

3. Uji Validitas dan Reliabilitas X3**Correlations**

		X3_1	X3_2	X3_3	X3
X3_1	Pearson Correlation	1	,453**	,255*	,751**
	Sig. (2-tailed)		,000	,012	,000
	N	97	97	97	97
X3_2	Pearson Correlation	,453**	1	,516**	,836**
	Sig. (2-tailed)	,000		,000	,000
	N	97	97	97	97
X3_3	Pearson Correlation	,255*	,516**	1	,746**
	Sig. (2-tailed)	,012	,000		,000
	N	97	97	97	97
X3	Pearson Correlation	,751**	,836**	,746**	1
	Sig. (2-tailed)	,000	,000	,000	
	N	97	97	97	97

** . Correlation is significant at the 0.01 level (2-tailed).

* . Correlation is significant at the 0.05 level (2-tailed).

Reliability Statistics

Cronbach's Alpha	N of Items
,815	3



4. Uji Validitas dan Reliabilitas Y


Correlations

		Y1	Y2	Y3	Y
Y1	Pearson Correlation	1	,474**	,513**	,800**
	Sig. (2-tailed)		,000	,000	,000
	N	97	97	97	97
Y2	Pearson Correlation	,474**	1	,610**	,832**
	Sig. (2-tailed)	,000		,000	,000
	N	97	97	97	97
Y3	Pearson Correlation	,513**	,610**	1	,857**
	Sig. (2-tailed)	,000	,000		,000
	N	97	97	97	97
Y	Pearson Correlation	,800**	,832**	,857**	1
	Sig. (2-tailed)	,000	,000	,000	
	N	97	97	97	97

** . Correlation is significant at the 0.01 level (2-tailed).

Reliability Statistics

Cronbach's Alpha	N of Items
,773	3



Lampiran 08. Hasil *Output* Uji Asumsi Klasik

1. Uji Normalitas

One-Sample Kolmogorov-Smirnov Test

		Unstandardized Residual
N		97
Normal Parameters ^{a,b}	Mean	,0000000
	Std. Deviation	1,69227297
Most Extreme Differences	Absolute	,065
	Positive	,048
	Negative	-,065
Test Statistic		,065
Asymp. Sig. (2-tailed)		,200 ^{c,d}

a. Test distribution is Normal.

b. Calculated from data.

c. Lilliefors Significance Correction.

d. This is a lower bound of the true significance.

2. Uji Multikolinearitas

Coefficients^a

Model		Collinearity Statistics	
		Tolerance	VIF
1	X1	,285	3,511
	X2	,286	3,503
	X3	,990	1,011

a. Dependent Variable: Y

3. Uji Heteroskedastisitas

Coefficients^a

Model		Unstandardized Coefficients		Standardized Coefficients	t	Sig.
		B	Std. Error	Beta		
1	(Constant)	-,106	1,256		-,084	,933
	X1	,122	,107	,215	1,139	,258
	X2	-,140	,106	-,249	-1,318	,191
	X3	,144	,078	,188	1,851	,067

a. Dependent Variable: Abs_Res

Lampiran 09. Hasil *Output* Uji Hipotesis

1. Uji Regresi Linear Berganda

Coefficients^a

Model		Unstandardized Coefficients		Standardized Coefficients	t	Sig.
		B	Std. Error	Beta		
1	(Constant)	14,014	1,662		8,431	,000
	X1	-,863	,106	-,963	-8,127	,000
	X2	,930	,117	,941	7,940	,000
	X3	-,203	,104	-,151	-1,959	,053

a. Dependent Variable: Y

2. Uji Parsial (Uji t)

Coefficients^a

Model		Unstandardized Coefficients		Standardized Coefficients	t	Sig.
		B	Std. Error	Beta		
1	(Constant)	14,014	1,662		8,431	,000
	X1	-,863	,106	-,963	-8,127	,000
	X2	,930	,117	,941	7,940	,000
	X3	-,203	,104	-,151	-1,959	,053

a. Dependent Variable: Y

3. Uji Koefisien Determinan

Model Summary

Model	R	R Square	Adjusted R Square	Std. Error of the Estimate
1	,673 ^a	,453	,435	1,315

a. Predictors: (Constant), X3, X2, X1

Riwayat Hidup



Ni Ketut Desi Permata Sari lahir di Singaraja pada tanggal 16 Desember 2001. Penulis lahir dari pasangan suami istri yaitu Bapak Made Merta Yasa dan Ibu Ni Made Suasti. Penulis berkebangsaan Indonesia dan beragama Hindu. Penulis tinggal di Jalan Tribrata gang III No.12 Kelurahan Beratan, Kecamatan Buleleng, Kabupaten Buleleng, Provinsi Bali. Penulis menyelesaikan pendidikan dasar di SD N 1 Beratan dan lulus pada tahun 2014. Selanjutnya penulis melanjutkan sekolah di SMP N 6 Singaraja dan lulus pada tahun 2017. Pada tahun 2020, penulis lulus dari SMA N 2 Singaraja dan melanjutkan ke Perguruan Tinggi Negeri Universitas Pendidikan Ganesha, Program Studi S1 Akuntansi, Jurusan Ekonomi dan Akuntansi, Fakultas Ekonomi. Pada tahun 2024, penulis telah menyelesaikan skripsi untuk mendapatkan gelar sarjana dengan judul **“Pengaruh Literasi Keuangan, Persepsi *Return*, dan Investasi Digital terhadap Pengelolaan Keuangan Pribadi pada Generasi Z”**