



LAMPIRAN

Lampiran 1. Daftar BPR yang Terdaftar di OJK Tahun 2019-2023

No.	Nama BPR	Alamat
1.	PT BPR Bank Buleleng 45 (Perseroda)	Jl. Pramuka No.7, Banjar Jawa, Singaraja, Kabupaten Buleleng, Bali
2.	PT. BPR Indra Candra	Jl. Pramuka No.10, Banjar Bali, Kec. Buleleng, Kab. Buleleng, Bali
3.	PT. BPR Nusamba Kubutambahan	Dinas Kaje Kangin, Jl. Raya Air Sanih, Kubutambahan, Kabupaten Buleleng, Bali
4.	PT. BPR Adi Jaya Mulia	Jl. A. Yani No.49, Kaliuntu, Singaraja, Kabupaten Buleleng, Bali
5.	PT. BPR Nur Abadi	Jl. Raya Kloncing No.1A, Sangsit, Kec. Sawan, Kab. Buleleng, Bali
6.	PT. BPR Cahaya Bina Putra	Jl. R. Suprpto, No.7, Seririt, Kabupaten Buleleng, Bali
7.	PT. BPR Suryajaya Kubutambahan	Jl. Raya Kubutambahan, Kubutambahan, Kabupaten Buleleng, Bali
8.	PT. BPR Kanaya	Jl. Surapati No.168, Singaraja, Kabupaten Buleleng, Bali



Lampiran 2. Laporan Posisi Keuangan BPR di Buleleng

LAPORAN PUBLIKASI TRIWULANAN
Laporan Posisi Keuangan
Aplikasi Pelaporan Online OJK (APOLO)



Nama Lembaga Jasa Keuangan : PT BPR Bank Buleleng 45 (Perseroda)
Posisi Laporan : Desember 2023

(Dalam ribuan rupiah)

ASET	Des 2023	Des 2022
kas dalam Rupiah	488,916	373,693
kas dalam Valuta Asing	0	0
Surat Berharga	0	0
Penempatan pada Bank Lain	4,592,059	4,755,822
-/- Penyisihan Penghapusan Aset Produktif	1,654	705
Jumlah	4,590,403	4,755,117
Kredit yang Diberikan		
Kepada BPR	0	0
Kepada Bank Umum	0	0
1. Kepada non bank – pihak terkait	813,617	1,303,908
2. Kepada non bank – pihak tidak terkait	33,201,901	29,986,065
-/- Penyisihan Penghapusan Aset Produktif	1,193,074	811,965
Jumlah	32,822,444	30,478,008
Akumulasi yang Diambil Alih	4,937,942	5,036,939
Aset Tetap dan Inventaris		
1. Tanah dan Bangunan	7,269,694	7,269,694
2. -/- Akumulasi penyusutan dan penurunan nilai	0	0
3. Inventaris	3,461,203	3,434,978
4. -/- Akumulasi penyusutan dan penurunan nilai	2,798,197	2,632,535
Aset Tidak Berwujud	139,150	139,150
-/- Akumulasi amortisasi dan penurunan nilai	139,150	135,204
Aset Lainnya	495,037	702,002
Total Aset	51,267,442	51,421,842

(Dalam ribuan rupiah)

LIABILITAS	Des 2023	Des 2022
liabilitas Segera	524,241	1,041,053
Simpanan		
1. Tabungan	10,999,276	9,209,124
2. Deposito	10,724,500	12,487,500
Simpanan dari Bank Lain	7,800,000	7,800,000
Pinjaman yang Diterima	0	0
Utang Setoran Modal-Kewajiban	0	0
liabilitas Lainnya	320,606	253,066
Total Liabilitas	30,368,623	30,790,743

(Dalam ribuan rupiah)

EKUITAS	Des 2023	Des 2022
Modal Disetor		
1. Modal Dasar	60,000,000	15,000,000
2. Modal yang Belum Disetor -/-	45,000,000	0
Tambahan Modal Disetor		

Nama Lembaga Jasa Keuangan : PT BPR Bank Buleleng 45 (Perseroda)
 Posisi Laporan : Desember 2023

a. Agio (Disagio)	0	0
b. Modal Sumbangan	0	0
c. Dana Seloran Modal-Ekuitas	6.825.000	6.825.000
d. Tambahan Modal Diselar Lainnya	0	0
Ekuitas Lain		
a. Keuntungan (Kerugian) dari Perubahan Nilai Aset Keuangan dalam	0	0
b. Keuntungan Revaluasi Aset Tetap	0	0
c. Lainnya	0	0
d. Pajak Penghasilan terkait dengan Ekuitas Lain	0	0
Cadangan		
a. Umum	0	1.454.180
b. Tujuan	0	1.433.979
Laba (Rugi)		
a. Tahun-tahun Lalu	(1.193.901)	(4.139.502)
b. Tahun Berjalan	267.720	57.442
Total Ekuitas	20.898.819	20.631.099

PT. BPR INDRA CANDRA

Periode: Desember – 2023

Laporan Neraca

Ribuan (Rp.)

POS – POS	Des 2023	Des 2022
Aset		
Kas	5.566.571	5.255.722
Kas dalam Valuta Asing	0	0
Surat Berharga	0	0
Penempatan pada Bank Lain	807.310.716	698.711.756
-/- Penyisihan Penghapusan Aset Produktif	1.837.603	2.472.275
Jumlah	805.473.113	696.239.481
Kredit yang Diberikan		
a. Kepada BPR	32.480.118	46.414.415
b. Kepada Bank Umum	0	0
c. Kepada non bank – pihak terkait	8.555.819	9.606.096
d. Kepada non bank – pihak tidak terkait	395.132.730	434.188.652
-/- Penyisihan Penghapusan Aset Produktif	3.799.122	6.645.813
Jumlah	432.369.545	483.563.350
Agunan yang Diambil Alih	14.686.207	9.813.314
Aset Tetap dan Inventaris		
a. Tanah dan bangunan	7.231.947	7.027.257
b. -/- Akumulasi penyusutan dan penurunan nilai gedung	1.049.621	918.002
c. Inventaris	4.098.551	3.614.686
d. -/-Akumulasi penyusutan dan penurunan nilai inventaris	3.372.236	3.342.341
Aset Tidak Berwujud	1.260.133	1.029.036
-/- Akumulasi Amortisasi	830.260	574.245
Aset Lainnya	6.994.639	5.557.658
Jumlah Aset	1.272.428.589	1.207.265.916
Kewajiban		
Kewajiban Segera	1.454.468	1.240.922
Simpanan		
a. Tabungan	328.907.333	292.132.068

POS – POS	Des 2023	Des 2022
b. Deposito	595.341.017	545.602.280
Simpanan dari Bank Lain	196.373.331	234.202.979
Pinjaman Diterima	0	0
Dana Setoran Modal – Kewajiban	0	0
Kewajiban Lain-lain	2.564.858	2.288.212
Jumlah Kewajiban	1.124.641.007	1.075.466.461
Ekuitas		
Modal		
Modal Dasar	100.000.000	100.000.000
Modal yang Belum Disetor -/-	60.000.000	60.000.000
Tambahan Modal Disetor (Agió Saham)	0	0
Modal Sumbangan	0	0
Jumlah	40.000.000	40.000.000
Dana Setoran Modal – Ekuitas	0	0
Laba/Rugi yang Belum Direalisasi	0	0
Surplus Revaluasi Aset Tetap	5.741.522	5.741.522
Saldo Laba		
Cadangan Umum	8.000.000	8.000.000
Cadangan Tujuan	15.621.076	15.621.076
Laba (Rugi)		
a. Tahun-tahun Lalu	56.936.857	45.374.188
b. Tahun Berjalan	21.488.127	17.062.669
Jumlah Ekuitas	147.787.582	131.799.455
Total Kewajiban dan Ekuitas	1.272.428.589	1.207.265.916

Form 0100
Laporan Posisi Keuangan

Aplikasi Pelaporan Online OJK (APOLO)



Rutin

Nama Lembaga Jasa Keuangan : PT BPR Adi Jaya Mulia

Posisi Laporan : Desember 2023

Sandi Kantor : 001-Kantor Pusat

Aset	Sandi	Jumlah
Kas dalam Rupiah	1101010000	93.803.700
Kas dalam Valuta Asing	1101020000	0
Surat Berharga	1102000000	0
Penempatan pada Bank Lain	1103010000	21.702.198.481
-/- Penyisihan Penghapusan Aset Produktif	1103020000	36.940.179
Kredit yang Diberikan (Baki Debet)	1104010100	24.693.793.893
-/- Provisi Belum Diamortisasi	1104010200	329.191.299
Biaya Transaksi Belum Diamortisasi	1104010300	0
-/- Pendapatan Bunga yang Ditangguhkan dalam rangka restrukturisasi	1104010400	0
-/- Cadangan Kerugian Restrukturisasi	1104010500	0
-/- Penyisihan Penghapusan Aset Produktif	1104020000	109.672.799
Agunan yang diambil alih	1201000000	345.012.587
Aset Tetap dan Inventaris	1202010000	791.481.700
-/- Akumulasi Penyusutan dan Penurunan Nilai	1202020000	481.725.313
Aset Tidak Berwujud	1203010000	105.875.000
-/- Akumulasi Amortisasi dan Penurunan Nilai	1203020000	38.820.803
Aset Antarkantor	1204000000	0
Aset Lainnya	1299000000	855.123.068
TOTAL ASET	1000000000	47.590.938.036

Liabilitas dan Ekuitas	Sandi	Jumlah
Liabilitas Segera	2101000000	52.115.182
Simpanan	2102010000	
a. Tabungan	2102010100	14.115.839.450
-/- Biaya Transaksi Belum Diamortisasi	2102010200	0
b. Deposito	2102020100	16.832.343.188
-/- Biaya Transaksi Belum Diamortisasi	2102020200	0
Simpanan dari Bank Lain	2103010000	1.000.000.000
-/- Biaya Transaksi Belum Diamortisasi	2103020000	0

Form 0100
Laporan Posisi Keuangan



Aplikasi Pelaporan Online OJK (APOLO)

Rutin

Nama Lembaga Jasa Keuangan : PT BPR Adi Jaya Mulia

Posisi Laporan : Desember 2023

Sandi Kantor : 001-Kantor Pusat

Liabilitas dan Ekuitas	Sandi	Jumlah
Pinjaman yang Diterima	2201010000	0
-/- Biaya Transaksi Belum Diamortisasi	2201020000	0
-/- Diskonto Belum Diamortisasi	2201030000	0
Dana Setoran Modal-Kewajiban	2202000000	0
Liabilitas Antarkantor	2203000000	0
Liabilitas Lainnya	2299000000	175.997.266
TOTAL LIABILITAS	2000000000	32.176.295.086
Modal Disetor	3101000000	
a. Modal Dasar	3101010000	60.000.000.000
b. Modal yang Belum Disetor -/-	3101020000	42.100.000.000
Tambahan Modal Disetor	3102000000	
a. Agio	3102010000	0
b. Modal Sumbangan	3102020000	0
c. Dana Setoran Modal - Ekuitas	3102030000	0
d. Tambahan Modal Disetor Lainnya	3102990000	0
Ekuitas Lain	3103000000	
a. Keuntungan (Kerugian) dari Perubahan Nilai Aset Keuangan dalam Kelompok Tersedia untuk Dijual	3103010000	0
b. Keuntungan Revaluasi Aset Tetap	3103020000	0
c. Lainnya	3103990000	0
d. Pajak Penghasilan terkait dengan Ekuitas Lain	3103980000	0
Cadangan	3104000000	
a. Umum	3104010000	0
b. Tujuan	3104020000	0
Laba (Rugi)	3105000000	
a. Tahun-Tahun Lalu	3105010000	(3.303.771.606)
b. Tahun Berjalan	3105020000	818.414.556
TOTAL EKUITAS	3000000000	15.414.642.950
TOTAL LIABILITAS DAN EKUITAS		47.590.938.036

LAPORAN PUBLIKASI TRIWULANAN

Laporan Posisi Keuangan

Aplikasi Pelaporan Online OJK (APOLO)



Nama Lembaga Jasa Keuangan : PT. BPR Suryajaya Kubutambahan

Posisi Laporan : Desember 2022

(Dalam ribuan rupiah)

ASET	Des 2022	Des 2021
Kas dalam Rupiah	1.182.072	1.574.145
Kas dalam Valuta Asing	0	0
Surat Berharga	0	0
Penempatan pada Bank Lain	36.245.988	31.451.737
-/- Penyisihan Penghapusan Aset Produktif	60.911	58.276
Jumlah	36.185.047	31.393.481
Kredit yang Diberikan		
a. Kepada BPR	0	0
b. Kepada Bank Umum	0	0
c. Kepada non bank - pihak terkait	3.231.880	2.874.567
d. Kepada non bank - pihak tidak terkait	168.868.029	164.520.343
-/- Penyisihan Penghapusan Aset Produktif	1.325.450	7.030
Jumlah	170.874.250	167.387.530
Agunan yang Diambil Alih	7.400.368	4.500.000
Aset Tetap dan Inventaris		
a. Tanah dan Bangunan	2.321.035	2.321.035
b. +/- Akumulasi penyusutan dan penurunan nilai	557.827	404.075
c. Inventaris	1.039.717	1.885.582
d. +/- Akumulasi penyusutan dan penurunan nilai	1.703.410	1.506.391
Aset Tidak Berwujud	202.560	202.550
-/- Akumulasi amortisasi dan penurunan nilai	179.489	166.455
Aset Lainnya	2.956.958	3.199.030
Total Aset	220.621.491	190.256.472

(Dalam ribuan rupiah)

LIABILITAS	Des 2022	Des 2021
Liabilitas Segera	348.572	194.887
Simpanan		
a. Tabungan	27.021.455	21.382.897
b. Deposito	58.314.675	46.444.498
Simpanan dari Bank Lain	40.200.000	6.200.000
Pinjaman yang Diterima	64.402.800	80.331.311
Dana Seloran Modal-Kewajiban	0	0

[Handwritten signature]

LAPORAN PUBLIKASI TRIWULANAN

Laporan Posisi Keuangan

Aplikasi Pelaporan Online OJK (APOLO)



Nama Lembaga Jasa Keuangan : PT. BPR Suryajaya Kubutambahan

Posisi Laporan : Desember 2022

LIABILITAS	Des 2022	Des 2021
Liabilitas Lainnya	288.666	106.672
Total Liabilitas	190.556.168	157.750.355
(Dalam ribuan rupiah)		
EKUITAS	Des 2022	Des 2021
Modal Disetor		
a. Modal Dasar	15.000.000	15.000.000
b. Modal yang Belum Disetor +/-	1.200.000	1.200.000
Tambahan Modal Disetor		
a. Agio (Disagio)	0	0
b. Modal Sumbangan	0	0
c. Dana Setoran Modal-Ekuitas	0	0
d. Tambahan Modal Disetor Lainnya	0	0
Ekuitas Lain		
a. Keuntungan (Kerugian) dari Perubahan Nilai Aset Keuangan dalam Kelompok Tersedia untuk Dijual	0	0
b. Keuntungan Revaluasi Aset Tetap	0	0
c. Lainnya	0	0
d. Pajak Penghasilan terkait dengan Ekuitas Lain	0	0
Cadangan		
a. Umum	2.760.000	2.760.000
b. Tujuan	0	0
Laba (Rugi)		
a. Tahun-tahun Lalu	15.894.176	17.184.152
b. Tahun Berjalan	(2.388.853)	(1.238.035)
Total Ekuitas	30.005.323	32.506.117

**Lampiran 3. Data ROA, DER dan *Growth Ratio* pada BPR di Kabupaten
Buleleng Tahun 2019-2023**

NO.	Tahun	ROA	DER	Growth Ratio
1.	2019	1,71%	645,74%	3,33%
2.	2020	0,99%	605,54%	-1,62%
3.	2021	0,30%	662,43%	10,80%
4.	2022	0,60%	675,01%	9,79%
5.	2023	0,98%	679,84%	7,84%



**Lampiran 4. Data Indikator Profitabilitas menggunakan *Return On Asset*
(ROA) Tahun 2019-2023**

(Ribuan)

No.	Nama BPR	Tahun	Laba Bersih	Total Aset
1	PT BPR Bank Buleleng 45 (Perseroda)	2019	Rp 91.501	Rp 66.393.928
2		2020	-Rp 424.638	Rp 55.168.936
3		2021	Rp 106.880	Rp 55.244.075
4		2022	Rp 57.442	Rp 51.421.842
5		2023	Rp 267.720	Rp 51.267.442
6	PT. BPR Indra Candra	2019	Rp 15.002.517	Rp 849.094.189
7		2020	Rp 14.451.150	Rp 886.301.776
8		2021	Rp 13.939.445	Rp 1.073.519.969
9		2022	Rp 17.062.669	Rp 1.207.265.916
10		2023	Rp 21.488.127	Rp 1.272.428.589
11	PT. BPR Nusamba Kubutambahan	2019	Rp 2.582.063	Rp 131.524.339
12		2020	Rp 2.540.113	Rp 123.065.518
13		2021	Rp 1.984.433	Rp 132.664.843
14		2022	Rp 2.124.668	Rp 137.539.892
15		2023	Rp 2.732.161	Rp 171.973.527
16	PT BPR Adi Jaya Mulia	2019	-Rp 124.164	Rp 1.758.804
17		2020	Rp 511.200	Rp 16.750.506
18		2021	-Rp 847.234	Rp 23.346.151
19		2022	Rp 814.964	Rp 37.548.881
20		2023	Rp 818.415	Rp 47.590.938
21	PT. BPR Nur Abadi	2019	Rp 775.769	Rp 32.228.811
22		2020	Rp 151.115	Rp 26.602.940
23		2021	Rp 35.314	Rp 25.952.210
24		2022	Rp 304.775	Rp 25.647.671
25		2023	-Rp 450.961	Rp 28.793.229
26	PT. BPR Cahaya Bina Putra	2019	Rp 1.362.716	Rp 67.302.165
27		2020	Rp 998.831	Rp 66.820.437
28		2021	Rp 337.396	Rp 67.130.228
29		2022	Rp 723.354	Rp 79.329.070
30		2023	Rp 714.783	Rp 95.159.948
31	PT. BPR Suryajaya Kubutambahan	2019	Rp 7.787.675	Rp 229.960.864
32		2020	Rp 3.990.330	Rp 205.906.829
33		2021	-Rp 1.238.035	Rp 190.256.472
34		2022	-Rp 2.388.853	Rp 220.621.491
35		2023	Rp 1.780.805	Rp 261.480.566
36	PT. BPR Kanaya	2019	-Rp 784.241	Rp 181.714.842
37		2020	-Rp 6.856.306	Rp 163.944.190
38		2021	-Rp 9.152.962	Rp 143.310.134
39		2022	-Rp 7.412.272	Rp 130.661.909
40		2023	-Rp 7.314.970	Rp 109.505.947

Lampiran 5. Data Indikator Struktur Modal menggunakan *Debt to Equity Ratio* (DER) Tahun 2019-2023

(Ribuan)

No.	Nama BPR	Tahun	Total Liabilitas	Total Ekuitas
1	PT BPR Bank Buleleng 45 (Perseroda)	2019	Rp 50.623.319	Rp 15.770.609
2		2020	Rp 43.708.758	Rp 11.460.177
3		2021	Rp 42.177.018	Rp 13.067.057
4		2022	Rp 30.790.743	Rp 20.631.099
5		2023	Rp 30.368.623	Rp 20.898.819
6	PT. BPR Indra Candra	2019	Rp 746.747.998	Rp 102.346.191
7		2020	Rp 775.504.433	Rp 110.797.341
8		2021	Rp 953.783.183	Rp 119.736.786
9		2022	Rp 1.075.466.461	Rp 131.799.455
10		2023	Rp 1.124.641.007	Rp 147.787.582
11	PT. BPR Nusamba Kubutambahan	2019	Rp 114.123.662	Rp 17.400.677
12		2020	Rp 105.094.729	Rp 17.970.791
13		2021	Rp 114.759.619	Rp 17.905.224
14		2022	Rp 119.110.000	Rp 18.429.892
15		2023	Rp 152.561.474	Rp 19.412.053
16	PT BPR Adi Jaya Mulia	2019	Rp 2.446.506	-Rp 687.702
17		2020	Rp 2.122.008	Rp 14.628.498
18		2021	Rp 9.564.887	Rp 13.781.264
19		2022	Rp 22.952.653	Rp 14.596.228
20		2023	Rp 32.176.295	Rp 15.414.643
21	PT. BPR Nur Abadi	2019	Rp 24.478.151	Rp 7.750.660
22		2020	Rp 18.948.166	Rp 7.654.774
23		2021	Rp 18.286.190	Rp 7.666.020
24		2022	Rp 17.876.876	Rp 7.770.795
25		2023	Rp 21.473.395	Rp 7.319.834
26	PT. BPR Cahaya Bina Putra	2019	Rp 59.722.049	Rp 7.580.116
27		2020	Rp 59.604.204	Rp 7.216.231
28		2021	Rp 60.575.432	Rp 6.554.796
29		2022	Rp 72.050.919	Rp 7.278.151
30		2023	Rp 87.785.793	Rp 7.374.155
31	PT. BPR Suryajaya Kubutambahan	2019	Rp 192.712.949	Rp 37.247.915
32		2020	Rp 171.162.677	Rp 34.744.152
33		2021	Rp 157.750.355	Rp 32.506.117
34		2022	Rp 190.556.168	Rp 30.065.323
35		2023	Rp 230.634.438	Rp 30.846.128
36	PT. BPR Kanaya	2019	Rp 159.937.544	Rp 21.777.298
37		2020	Rp 149.497.329	Rp 14.446.860
38		2021	Rp 130.057.961	Rp 13.252.173
39		2022	Rp 117.361.292	Rp 13.300.617
40		2023	Rp 97.199.300	Rp 12.306.647

**Lampiran 6. Data Indikator Pertumbuhan Perusahaan menggunakan
Perubahan Total Aset Tahun 2019-2023**

(Ribuan)

No.	Nama BPR	Tahun	Total Aset	Total Aset-1
1	PT BPR Bank Buleleng 45 (Perseroda)	2019	Rp 66.393.928	Rp 61.200.497
2		2020	Rp 55.168.936	Rp 66.393.928
3		2021	Rp 55.244.075	Rp 55.168.936
4		2022	Rp 51.421.842	Rp 55.244.075
5		2023	Rp 51.267.442	Rp 51.421.842
6	PT. BPR Indra Candra	2019	Rp 849.094.189	Rp 810.426.822
7		2020	Rp 886.301.776	Rp 849.094.189
8		2021	Rp 1.073.519.969	Rp 886.301.776
9		2022	Rp 1.207.265.916	Rp 1.073.519.969
10		2023	Rp 1.272.428.589	Rp 1.207.265.916
11	PT. BPR Nusamba Kubutambahan	2019	Rp 131.524.339	Rp 125.135.780
12		2020	Rp 123.065.518	Rp 131.524.339
13		2021	Rp 132.664.843	Rp 123.065.518
14		2022	Rp 137.539.892	Rp 132.664.843
15		2023	Rp 171.973.527	Rp 137.539.892
16	PT BPR Adi Jaya Mulia	2019	Rp 7.758.804	Rp 5.614.196
17		2020	Rp 16.750.506	Rp 11.758.804
18		2021	Rp 23.346.151	Rp 16.750.506
19		2022	Rp 37.548.881	Rp 33.346.151
20		2023	Rp 47.590.938	Rp 37.548.881
21	PT. BPR Nur Abadi	2019	Rp 32.228.811	Rp 33.309.001
22		2020	Rp 26.602.940	Rp 32.228.811
23		2021	Rp 25.952.210	Rp 26.602.940
24		2022	Rp 25.647.671	Rp 25.952.210
25		2023	Rp 28.793.229	Rp 25.647.671
26	PT. BPR Cahaya Bina Putra	2019	Rp 67.302.165	Rp 58.936.465
27		2020	Rp 66.820.437	Rp 67.302.165
28		2021	Rp 67.130.228	Rp 66.820.437
29		2022	Rp 79.329.070	Rp 67.130.228
30		2023	Rp 95.159.948	Rp 79.329.070
31	PT. BPR Suryajaya Kubutambahan	2019	Rp 229.960.864	Rp 217.129.249
32		2020	Rp 205.906.829	Rp 229.960.864
33		2021	Rp 190.256.472	Rp 205.906.829
34		2022	Rp 220.621.491	Rp 190.256.472
35		2023	Rp 261.480.566	Rp 220.621.491
36	PT. BPR Kanaya	2019	Rp 181.714.842	Rp 203.778.988
37		2020	Rp 163.944.190	Rp 181.714.842
38		2021	Rp 143.310.134	Rp 163.944.190
39		2022	Rp 130.661.909	Rp 143.310.134
40		2023	Rp 109.505.947	Rp 130.661.909

**Lampiran 7. Data Indikator Nilai Perusahaan menggunakan *Price Earning*
(PER) Tahun 2019-2023**

(Ribuan)

No.	Nama BPR	Tahun	Dana Pihak Ketiga		Laba Setelah Pajak
			Tabungan	Deposito	
1	PT BPR Bank Buleleng 45 (Perseroda)	2019	16.498.749	16.741.990	291.501
2		2020	12.971.078	15.215.700	- 4.246.382
3		2021	13.011.828	14.586.500	206.880
4		2022	9.209.124	12.487.500	572.442
5		2023	10.999.276	10.724.500	267.720
6	PT. BPR Indra Candra	2019	273.284.972	442.736.638	15.002.517
7		2020	235.145.913	460.932.038	14.451.150
8		2021	269.556.239	474.721.172	13.939.445
9		2022	292.132.068	545.602.280	17.062.669
10		2023	328.907.333	595.341.017	21.488.127
11	PT. BPR Nusamba Kubutambahan	2019	75.343.907	37.543.944	2.582.063
12		2020	64.253.591	36.602.740	2.540.113
13		2021	68.410.901	36.334.340	1.984.433
14		2022	78.027.263	38.221.243	2.124.668
15		2023	97.884.084	47.114.473	2.732.161
16	PT BPR Adi Jaya Mulia	2019	709.386	1.580.500	- 1.241.646
17		2020	-	-	511.200
18		2021	1.868.224	5.622.773	- 847.234
19		2022	9.706.326	12.128.486	814.964
20		2023	14.115.839	16.832.343	818.415
21	PT. BPR Nur Abadi	2019	5.027.087	9.167.574	775.769
22		2020	5.580.616	7.555.907	154.115
23		2021	5.100.574	9.074.572	350.314
24		2022	5.758.021	8.010.822	304.775
25		2023	7.443.143	9.863.447	- 450.961
26	PT. BPR Cahaya Bina Putra	2019	29.884.251	29.105.522	1.362.716
27		2020	27.378.711	30.631.006	998.831
28		2021	28.465.267	31.886.627	537.396
29		2022	34.295.530	37.351.102	723.354
30		2023	43.877.682	43.471.550	714.783
31	PT. BPR Suryajaya Kubutambahan	2019	27.432.401	41.023.750	7.787.675
32		2020	21.656.281	44.458.757	3.990.330
33		2021	21.382.897	49.444.488	- 1.238.035
34		2022	27.021.455	58.314.675	- 2.388.853
35		2023	33.311.539	100.710.724	1.780.805
36	PT. BPR Kanaya	2019	12.273.068	66.935.799	- 1.784.241
37		2020	7.694.045	79.489.430	- 6.856.306
38		2021	6.251.260	69.553.949	- 9.152.962
39		2022	6.503.870	68.194.295	- 7.412.272

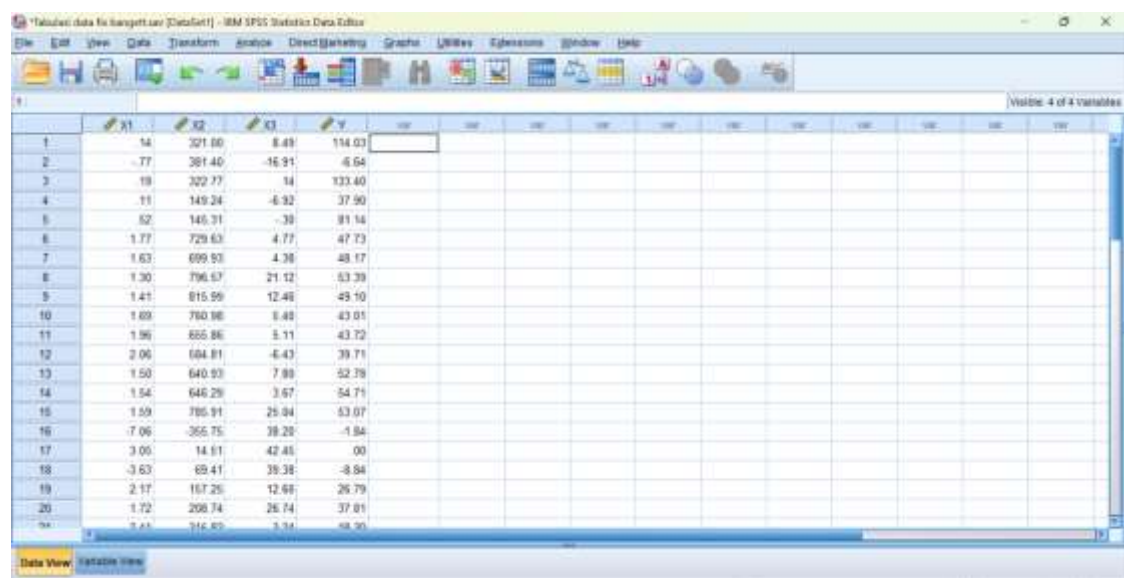
No.	Nama BPR	Tahun	Dana Pihak Ketiga		Laba Setelah Pajak
			Tabungan	Deposito	
40		2023	6.381.772	55.970.624	- 7.314.970

Lampiran 8. Data Variabel Profitabilitas, Struktur Modal, Pertumbuhan Perusahaan dan Nilai Perusahaan Tahun 2019-2023

No.	Nama BPR	Tahun	ROA (%)	DER (%)	Growth Ratio (%)	NP
1	PT BPR Bank Buleleng 45 (Perseroda)	2019	0,14	321,00	8,49	114,03
2		2020	-0,77	381,40	-16,91	-6,64
3		2021	0,19	322,77	0,14	133,40
4		2022	0,11	149,24	-6,92	37,90
5		2023	0,52	145,31	-0,30	81,14
6	PT. BPR Indra Candra	2019	1,77	729,63	4,77	47,73
7		2020	1,63	699,93	4,38	48,17
8		2021	1,30	796,57	21,12	53,39
9		2022	1,41	815,99	12,46	49,10
10		2023	1,69	760,98	5,40	43,01
11	PT. BPR Nusamba Kubutambahan	2019	1,96	655,86	5,11	43,72
12		2020	2,06	584,81	-6,43	39,71
13		2021	1,50	640,93	7,80	52,78
14		2022	1,54	646,29	3,67	54,71
15		2023	1,59	785,91	25,04	53,07
16	PT BPR Adi Jaya Mulia	2019	-7,06	-355,75	38,20	-1,84
17		2020	3,05	14,51	42,45	0,00
18		2021	-3,63	69,41	39,38	-8,84
19		2022	2,17	157,25	12,60	26,79
20		2023	1,72	208,74	26,74	37,81
21	PT. BPR Nur Abadi	2019	2,41	315,82	-3,24	18,30
22		2020	0,57	247,53	-17,46	85,24
23		2021	0,14	238,54	-2,45	40,46
24		2022	1,19	230,05	-1,17	45,18
25		2023	-1,57	293,36	12,26	-38,38
26	PT. BPR Cahaya Bina Putra	2019	2,02	787,88	14,19	43,29
27		2020	1,49	825,97	-0,72	58,08
28		2021	0,50	924,14	0,46	112,30
29		2022	0,91	989,96	18,17	99,05
30		2023	0,75	1190,45	19,96	122,20
31	PT. BPR Suryajaya Kubutambahan	2019	3,39	517,38	5,91	8,79
32		2020	1,94	492,64	-10,46	16,57
33		2021	-0,65	485,29	-7,60	-57,21
34		2022	-1,08	633,81	15,96	-35,72
35		2023	0,68	747,69	18,52	75,26

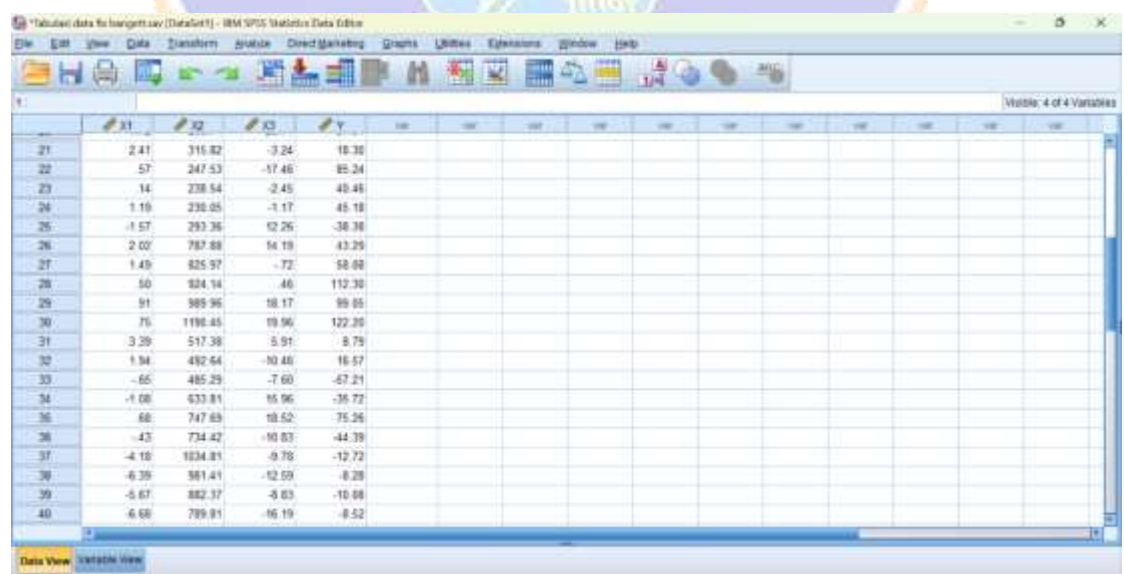
No.	Nama BPR	Tahun	ROA (%)	DER (%)	Growth Ratio (%)	NP
36	PT. BPR Kanaya	2019	-0,43	734,42	-10,83	-44,39
37		2020	-4,18	1034,81	-9,78	-12,72
38		2021	-6,39	981,41	-12,59	-8,28
39		2022	-5,67	882,37	-8,83	-10,08
40		2023	-6,68	789,81	-16,19	-8,52

Lampiran 9. Tabulasi Data di Aplikasi Spss



The screenshot shows the SPSS Data Editor window with the following data:

	X1	X2	X3	Y
1	14	321,60	8,49	114,03
2	-77	381,40	-16,91	-6,64
3	19	322,77	14	133,40
4	-11	149,24	-6,92	37,90
5	52	146,31	-39	81,14
6	1,77	729,63	4,77	47,73
7	1,63	699,93	4,36	48,17
8	1,30	796,57	21,12	53,39
9	1,41	815,99	12,48	49,10
10	1,69	760,98	8,48	43,01
11	1,96	656,86	5,11	43,72
12	2,06	684,81	-6,43	39,71
13	1,50	640,93	7,89	52,78
14	1,54	646,29	3,67	54,71
15	1,59	786,91	25,94	53,07
16	-7,06	-356,75	38,29	-1,84
17	3,06	14,51	42,46	00
18	-3,63	69,41	39,38	-8,84
19	2,17	157,25	12,68	26,79
20	1,72	268,74	26,74	37,81
..	3,11	316,63	3,34	-8,30



The screenshot shows the SPSS Data Editor window with the following data:

	X1	X2	X3	Y
21	2,41	316,82	-3,24	18,38
22	-57	247,53	-17,46	85,24
23	14	238,54	-2,45	48,46
24	1,19	238,05	-1,17	48,18
25	-1,57	293,36	12,26	-38,38
26	2,02	787,88	14,18	43,29
27	1,49	825,97	-72	58,88
28	50	824,14	-46	112,38
29	91	989,96	18,17	89,65
30	76	1198,45	19,96	122,38
31	3,39	517,38	5,91	-8,79
32	1,94	492,64	-10,46	16,57
33	-65	485,29	-7,60	-57,21
34	-1,08	633,81	15,96	-36,72
35	68	747,69	18,52	75,26
36	-43	734,42	-10,83	-44,39
37	-4,18	1034,81	-9,78	-12,72
38	-6,39	981,41	-12,59	-8,28
39	-5,67	882,37	-8,83	-10,08
40	-6,68	789,81	-16,19	-8,52

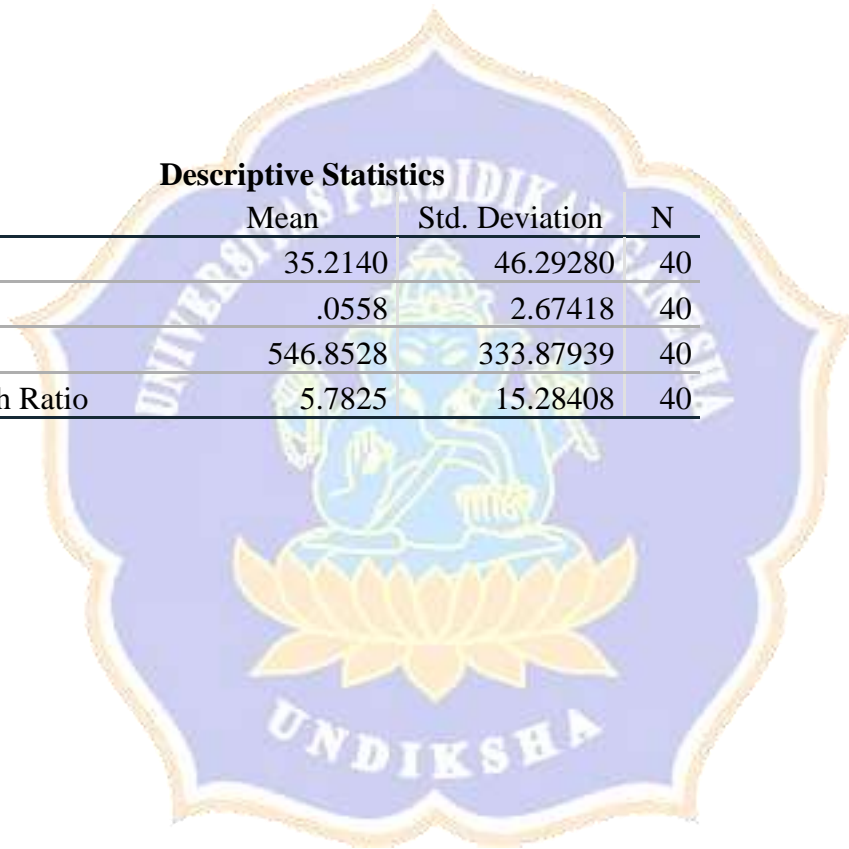
Lampiran 10. Hasil Uji Statistik Deskriptif

Hasil Analisis Statistik Deskriptif

	N	Minimum	Maximum	Mean	Std. Deviation
ROA	40	-7,06	3,39	0,0558	2,67418
DER	40	-355,75	1190,45	546,8528	333,87939
Growth Ratio	40	-17,46	42,45	5,7825	15,28408
NP	40	-57,21	133,40	35,2140	46,29280
Valid N (listwise)	40				

Descriptive Statistics

	Mean	Std. Deviation	N
NP	35.2140	46.29280	40
ROA	.0558	2.67418	40
DER	546.8528	333.87939	40
Growth Ratio	5.7825	15.28408	40



Lampiran 11. Hasil Uji Asumsi Klasik

1) Uji Normalitas

One-Sample Kolmogorov-Smirnov Test

		Unstandardized Residual
N		40
Normal Parameters ^{a,b}	Mean	0,0000000
	Std. Deviation	41,18211704
Most Extreme Differences	Absolute	0,128
	Positive	0,128
	Negative	-0,111
Test Statistic		0,128
Asymp. Sig. (2-tailed)		0,096 ^c

a. Test distribution is Normal.

b. Calculated from data.

c. Lilliefors Significance Correction.

2) Uji Multikolinearitas

Coefficients^a

Model	Unstandardized Coefficients		Standardized Coefficients		Sig.	Collinearity Statistics	
	B	Std. Error	Beta	t		Tolerance	VIF
1 (Constant)	19,367	14,351		1,349	0,186		
ROA	7,033	2,594	0,406	2,712	0,010	0,979	1,021
DER	0,025	0,021	0,183	1,191	0,242	0,929	1,076
Growth Ratio	0,271	0,470	0,090	0,577	0,568	0,912	1,097

a. Dependent Variable: NP

3) Uji Heteroskedastisitas

Model	Coefficients ^a				
	Unstandardized Coefficients		Standardized Coefficients	t	Sig.
	B	Std. Error	Beta		
1 (Constant)	38,744	9,673		4,005	0,000
ROA	0,361	1,748	0,034	0,207	0,837
DER	-0,015	0,014	-0,176	-1,037	0,307
Growth Ratio	-0,170	0,317	-0,092	-0,537	0,595

a. Dependent Variable: RES_2

4) Hasil Uji Autokorelasi

Runs Test	
	Unstandardized Residual
Test Value ^a	-4,22065
Cases < Test Value	20
Cases >= Test Value	20
Total Cases	40
Number of Runs	17
Z	-1,121
Asymp. Sig. (2-tailed)	0,262

a. Median

Lampiran 12. Hasil Pengujian Hipotesis

1) Analisis Regresi Linear Berganda

Model	Coefficients ^a						Collinearity Statistics	
	Unstandardized Coefficients		Standardized Coefficients	t	Sig.	Tolerance	VIF	
	B	Std. Error	Beta					
1 (Constant)	19,367	14,351		1,349	0,186			
ROA	7,033	2,594	0,406	2,712	0,010	0,979	1,021	
DER	0,025	0,021	0,183	1,191	0,242	0,929	1,076	
Growth Ratio	0,271	0,470	0,090	0,577	0,568	0,912	1,097	

a. Dependent Variable: NP

2) Uji Signifikansi Parsial (Uji t)

Model	Coefficients ^a						Collinearity Statistics	
	Unstandardized Coefficients		Standardized Coefficients	t	Sig.	Tolerance	VIF	
	B	Std. Error	Beta					
1 (Constant)	19,367	14,351		1,349	0,186			
ROA	7,033	2,594	0,406	2,712	0,010	0,979	1,021	
DER	0,025	0,021	0,183	1,191	0,242	0,929	1,076	
Growth Ratio	0,271	0,470	0,090	0,577	0,568	0,912	1,097	

a. Dependent Variable: NP

3) Uji Koefisien Determinasi

Model	Model Summary ^b				
	R	R Square	Adjusted R Square	Std. Error of the Estimate	Durbin-Watson
1	0,457 ^a	0,209	0,143	42,86371	1,679

a. Predictors: (Constant), Growth Ratio, ROA, DER

b. Dependent Variable: NP



**KEMENTERIAN PENDIDIKAN, KEBUDAYAAN,
RISET, DAN TEKNOLOGI
UNIVERSITAS PENDIDIKAN GANESHA
FAKULTAS EKONOMI**

Jalan Udayana No. 11 Singaraja-Bali. Telepon : (0362) 26830
Website : <http://www.fe.undiksha.ac.id/>

Nomor : 1088/UN48.13.1/DL/2024

Singaraja, 16 Januari 2024

Lamp. : -

Hal : *Permohonan Data dan Penelitian*

Kepada Yth. **Bank Perkreditan rakyat di Kabupaten Buleleng**
di-
Tempat

Dengan Hormat,

Wakil Dekan I Fakultas Ekonomi Universitas Pendidikan Ganesha menerangkan bahwa mahasiswa/i tersebut dibawah ini :

Nama	: Ni Komang Wina Sefiani
NIM.	: 2017051178
Fakultas	: Ekonomi
Jurusan/Prodi.	: Ekonomi & Akuntansi / SI Akuntansi

Bermaksud mengadakan penelitian lapangan untuk menempuh atau menyusun tugas akhir, skripsi dan melengkapi tugas lainnya. Sehubungan dengan hal tersebut, kami mohon izin agar mahasiswa kami dapat diterima dan diberikan data di tempat yang Bapak/Ibu/Sdr. Pimpin.

Demikian surat ini kami buat agar bisa digunakan sebagaimana mestinya. Atas perhatian dan kerjasamanya, kami sampaikan terima kasih.

a.n. Dekan,
Wakil Dekan I,



Dr. Dra. Ni Made Suci, M. Si.
NIP. 196810291993032001



Balai
Sertifikasi
Elektronik

Catatan :

- UU ITE No. 11 Tahun 2008 Pasal 5 ayat 1 "Informasi Elektronik dan/atau Dokumen Elektronik dan/atau hasil cetaknya merupakan alat bukti hukum yang sah"
- Dokumen ini tertanda ditandatangani secara elektronik menggunakan sertifikat elektronik yang diterbitkan BSE
- Surat ini dapat dibuktikan keasliannya dengan menggunakan *qr code* yang telah tersedia