

**PENGARUH DEBT TO EQUITY RATIO DAN
RETURN ON ASSET SERTA RETURN ON EQUITY
TERHADAP HARGA SAHAM PT. UNILEVER
INDONESIA Tbk YANG TERDAFTAR PADA BURSA
EFEK INDONESIA PERIODE 2015-2022**

SKRIPSI

**Diajukan kepada
Universitas Pendidikan Ganesha
Untuk Memenuhi Salah Satu Persyaratan dalam Menyelesaikan
Program Sarjana Pendidikan**



**Oleh
Komang Tria Wahyuni
NIM 2017011047**

**JURUSAN EKONOMI DAN AKUNTANSI
FAKULTAS EKONOMI
UNIVERSITAS PENDIDIKAN GANESHA
SINGARAJA**


2024

SKRIPSI

**DIAJUKAN UNTUK MELENGKAPI TUGAS DAN MEMENUHI
SYARAT-SYARAT UNTUK MENCAPAI GELAR SARJANA
PENDIDIKAN**

Menyetujui

Pembimbing I,



I. Wayan Suwendra, S.E., M.Si.
NIP. 197005142008121003

Pembimbing II,


Dr. Kadek Rai Suwena, S.Pd., M.Pd.
NIP. 198304242009121002

Skripsi oleh Komang Tria Wahyuni
telah dipertahankan di depan dewan penguji
pada tanggal 12 Juni 2024

Dewan Penguji,


I Wayan Suwendra, S.E., M.Si.
NIP. 197005142008121003

(Ketua)



Dr. Kadek Rai Suwena, S.Pd., M.Pd.
NIP. 198304242009121002

(Anggota)



I Putu Arya Dharmayasa, S.Pd., M.Pd.
NIP. 199110302019031009

(Anggota)

Diterima oleh Panitia Ujian Fakultas Ekonomi
Universitas Pendidikan Ganesha
guna memenuhi syarat-syarat untuk mencapai gelar sarjana

Pada :

Hari : Rabu

Tanggal : 12 Juni 2024

Mengetahui,

Ketua Ujian,



Dr. Dra. Ni Made Suci, M.Si.
NIP. 196810291993032001

Sekretaris Ujian,



Dr. M. Rudi Irwansyah, S.Pd., M.Pd.
NIP. 198712112018031002

Mengesahkan
Dekan Fakultas Ekonomi



Prof. Dr. Gede Ach Yuniarta, S.E., Ak., M.Si
NIP. 197906162002121003


PERNYATAAN

Dengan ini saya menyatakan bahwa karya tulis yang berjudul “Pengaruh Debt to equity, dan Return on asset, serta Return on equity Terhadap Harga Saham PT. Unilever Tbk Yang Terdaftar Pada Bursa Efek Indonesia Periode 2015-2022” beserta seluruh isinya adalah benar-benar karya sendiri, saya tidak melakukan penjiplakan dan mengutip dengan cara-cara yang tidak sesuai dengan etika yang berlaku dalam masyarakat keilmuan. Atas pernyataan ini, saya siap menanggung risiko/sanksi yang dijatuhkan kepada saya apabila kemudian ditemukan adanya pelanggaran atas etika keilmuan dalam karya saya ini atau klaim terhadap karya saya ini.

Singaraja, 10 Juni 2024

Yang membuat pernyataan




Komang Tria Wahyuni
NIM. 2017011072

MOTTO

“SIAPAPUN BISA MENJADI APAPUN”



PRAKATA

Puji syukur penulis panjatkan ke hadapan Tuhan Yang Maha Esa karena berkat rahmat Nya-lah, penulis dapat menyelesaikan skripsi yang berjudul “Pengaruh Debt to equity, dan Return on asset, serta Return on equity Terhadap Harga Saham PT. Unilever Tbk Yang Terdaftar Pada Bursa Efek Indonesia Periode 2015-2022”. Skripsi ini disusun guna memenuhi persyaratan mencapai gelar sarjana pendidikan pada Universitas Pendidikan Ganesha.

Dalam menyelesaikan skripsi ini, penulis banyak mendapat bantuan baik berupa moral maupun material dari berbagai pihak. Untuk itu, dalam kesempatan ini, penulis mengucapkan terima kasih kepada:

1. Bapak Prof. Dr. I Wayan Lasmawan, M.Pd. selaku Rektor Universitas Pendidikan Ganesha.
2. Bapak Prof. Dr. Gede Adi Yuniarta, S.E., Ak., M.Si. selaku Dekan Fakultas Ekonomi.
3. Bapak Dr. Kadek Rai Suwena, S.Pd., M.Pd selaku Ketua Jurusan Ekonomi dan Akuntansi Universitas Pendidikan Ganesha serta selaku dosen pembimbing pendamping yang telah memberikan bimbingan dan memberikan arahan sangat baik dalam penyelesaian skripsi ini.
4. Bapak Dr. M. Rudi Irwansyah, S.Pd., M.Pd. selaku Koordinator Program Studi S1 Pendidikan Ekonomi Universitas Pendidikan Ganesha.
5. Ibu Made Ary Meitriana, S.Pd., M.Pd. selaku dosen Pembimbing Akademik.

6. Bapak I Wayan Suwendra. S.E., M.Si. selaku pembimbing utama yang dengan penuh kesabaran, meluangkan waktu, serta memberikan motivasi dalam penyelesaian skripsi ini.
7. Bapak I Putu Arya Dharmayasa, S.Pd., M.Pd. selaku dosen penelaah yang telah memberikan saran dan kritikan untuk menyempurnakan skripsi ini.
8. Bapak dan Ibu Dosen Program Studi S1 Pendidikan Ekonomi beserta seluruh Staf di Lingkungan Fakultas Ekonomi Universitas Pendidikan Ganesha.
9. Kepada Bapak dan Ibu tersayang Ketut Renasa dan Wayan Pastini, dan kakakku tersayang Kadek Sujaya, S.E serta seluruh keluarga besar penulis mengucapkan terimakasih banyak karena sudah memberikan dukungan, doa, motivasi, dan memberikan semangat sehingga penulis bisa menyelesaikan tahap ini.
10. Kepada Komang Budi Artayasa, A.Md yang sudah mau menemani penulis pada saat penulisan skripsi dan sudah sangat banyak membantu penulis serta selalu mendengarkan keluh kesah penulis selama pembuatan skripsi sehingga penulis dapat menyelesaikan skripsi ini.
11. Teman-teman kesayangan dan seperjuangan Nyoman Devi Apriani, Kadek Ayu Nopiani, Nyoman Sriyani, Kadek Novi Widiantari Oka yang telah memberikan semangat, motivasi, memberikan bantuan saat kesulitan, bercerita suka duka masa skripsian, dan selalu sabar dalam memberikan masukan-masukan.

12. Teman-teman seperjuangan Pendidikan Ekonomi Angkatan 2020 yang senantiasa semangat dan memberikan dukungannya kepada penulis selama penyusunan skripsi ini.

13. Seluruh pihak yang tidak dapat disebutkan satu persatu yang telah membantu dalam penyusunan skripsi ini.

14. Dan terakhir, kepada diri saya sendiri Komang Tria Wahyuni. Terima kasih sudah mau berjuang dan bertahan sampai tahap ini. Memang tidak mudah berada sampai pada tahap ini tapi dengan semangat yang di miliki serta ingin membanggakan kedua orang tua tahap ini akhirnya terlalui.

Penulis menyadari atas segala keterbatasan penulis bahwa dalam skripsi ini masih jauh dari kata sempurna. Untuk itu demi kesempurnaan skripsi penulis mengharapkan kritik dan saran yang sifatnya membangun dari berbagai pihak. Penulis berharap semoga skripsi ini dapat memberikan manfaat dan berguna bagi kita khususnya bagi para investor yang ingin berinvestasi.

Singaraja, 7 Juni 2024

Komang Tria Wahyuni

DAFTAR ISI

PERNYATAAN.....	i
PRAKATA.....	iii
ABSTRAK.....	vi
DAFTAR ISI.....	vii
DAFTAR TABEL.....	x
DAFTAR GAMBAR.....	xi
DAFTAR LAMPIRAN.....	xii
BAB I PENDAHULUAN	
1.1 Latar Belakang Masalah.....	1
1.2 Identifikasi Masalah.....	9
1.3 Pembatasan Masalah.....	10
1.4 Rumusan Masalah.....	10
1.5 Tujuan Penelitian.....	11
1.6 Manfaat Penelitian.....	11
BAB II KAJIAN TEORI	
2.1 Deskripsi Teoritis.....	13
2.1.1 Harga Saham.....	13
2.1.2 Debt To Equity Ratio.....	17
2.1.3 Return On Asset.....	18
2.1.4 Return On Equity.....	19
2.1.5 Pasar Modal.....	20
2.2 Kajian Hasil Penelitian Yang Relevan.....	26
2.3 Pengaruh Antar Variabel.....	31
2.3.1 Pengaruh Debt To Equity Ratio Terhadap Harga Saham.....	31
2.3.2 Pengaruh Return On Asset Terhadap Harga Saham.....	31
2.3.3 Pengaruh Return On Equity Terhadap Harga Saham.....	32

2.3.4 Pengaruh Debt To Equity Ratio, Return On Asset, dan Return On Equity Terhadap Harga Saham	32
2.4 Kerangka Pemikiran.....	33
2.5 Hipotesis Penelitian.....	38

BAB III METODE PENELITIAN

3.1 Lokasi Penelitian.....	39
3.2 Rancangan Penelitian	39
3.3 Populasi Penelitian.....	40
3.4 Sampel Penelitian.....	40
3.5 Jenis dan Sumber Data.....	41
3.5.1 Jenis Data	41
3.5.1 Sumber Data.....	42
3.6 Variabel dan Definisi Operasional Variabel Penelitian	42
3.6.1 Variabel Penelitian.....	42
3.6.2 Definisi Operasional Variabel Penelitian.....	44
3.7 Metode Pengumpulan Data.....	45
3.8 Teknik Analisis Data.....	46
3.8.1 Uji Asumsi Klasik.....	46
3.8.2 Analisis Regresi Linier Berganda	48
3.8.3 Uji Hipotesis	49
3.8.4 Koefisien Determinasi.....	49

BAB IV HASIL PENELITIAN DAN PEMBAHASAN

4.1 Gambaran Umum Objek Penelitian	50
4.2 Deskripsi Data.....	52
4.3 Pengujian Asumsi Klasik	53
4.3.1 Uji Normalitas.....	53
4.3.2 Uji Multikolinieritas.....	54
4.3.3 Uji Heterokedastisitas	55
4.3.4 Uji Auto Korelasi	56
4.4 Analisis Regresi Linier Berganda	57

4.4.1 Koefien Determinasi.....	60
4.4.2 Pengujian Hipotesis.....	61
1) Pengaruh Debt To Equity Ratio Terhadap Harga Saham.....	61
2) Pengaruh Return On Asset Terhadap Harga Saham.....	61
3) Pengaruh Return On Equity Terhadap Harga Saham	62
4) Pengaruh Debt To Equity Ratio, Return On Asset, dan Return On Equity Terhadap Harga Saham.....	62
4.5 Pembahasan Hasil Penelitian.....	63
4.5.1 Pengaruh Debt To Equity Ratio Terhadap Harga Saham	63
4.5.2 Pengaruh Return On Asset Terhadap Harga Saham.....	65
4.5.3 Pengaruh Return On Equity Terhadap Harga Saham	67
4.5.4 Pengaruh Debt To Equity Ratio, Return On Asset, dan Return On Equity Terhadap Harga Saham.....	68
4.6 Implikasi.....	70
 BAB V PENUTUP	
5.1 Rangkuman.....	73
5.2 Simpulan.....	74
5.3 Saran	75
DAFTAR PUSTAKA	76
LAMPIRAN.....	79

DAFTAR TABEL

Tabel 1.1 Daftar Harga Saham dari beberapa anggota LQ45.....	4
Tabel 1.2_Data ROA, ROE, DAN DER PT. Unilever Indonesia Tbk.....	7
Tabel 1.3 Data Total Aset, Total Ekuitas, Laba Bersih dan Total Hutang.....	8
Tabel 2.1 Hasil Penelitian Terdahulu	26
Tabel 3.1 Variabel dan Definisi Operasional Variabel Penelitian	44
Tabel 4.1_Hasil Analisis Statistik Deskriptif.....	52
Tabel 4.2_Hasil Uji Normalitas.....	53
Tabel 4.3 Hasil Multikolinieritas.....	54
Tabel 4.4 Uji Heteroskedastisitas	55
Tabel 4.5 Uji Autokorelasi	56
Tabel 4.6 Regresi Linear Berganda.....	58
Tabel 4.7 Hasil Output SPSS Uji Koefisien Determinasi	60
Tabel 4.8 Hasil Uji t	61
Tabel 4.8 Hasil Uji F	62



DAFTAR GAMBAR

Gambar 2.1 Kerangka Pemikiran.....	37
Gambar 3.1 Rancangan Penelitian.....	40
Gambar 4.1 Struktur Hubungan Pengaruh Debt To Equity Ratio, Return On Asset, dan Return On Equity terhadap Harga Saham.....	58



DAFTAR LAMPIRAN

Lampiran 01. Data Harga Saham	79
Lampiran 02. Total Asset PT. Unilever Indonesia Tbk	80
Lampiran 03. Total Ekuitas PT. Unilever Indonesia Tbk	81
Lampiran 04. Total Laba Bersih PT. Unilever Indonesia Tbk.....	82
Lampiran 05. Total Hutang PT. Unilever Indonesia Tbk	83
Lampiran 06. Data Debt to equity ratio PT. Unilever Indonesia Tbk.....	84
Lampiran 07. Data Return on asset PT. Unilever Indonesia Tbk.	85
Lampiran 08. Data Return on equity PT. Unilever Indonesia Tbk.	86
Lampiran 09. Ringkasan Hasil Output SPSS Regresi Linier Berganda	87
Lampiran 10. Deskripsi Data	88
Lampiran 11. Uji Normalitas	88
Lampiran 12. Uji Multikolinieritas	89
Lampiran 13. Uji Heterokedastisitas.....	89
Lampiran 14. Uji Autokorelasi	90
Lampiran 15. Hasil Analisis Regresi Linier Berganda	90

