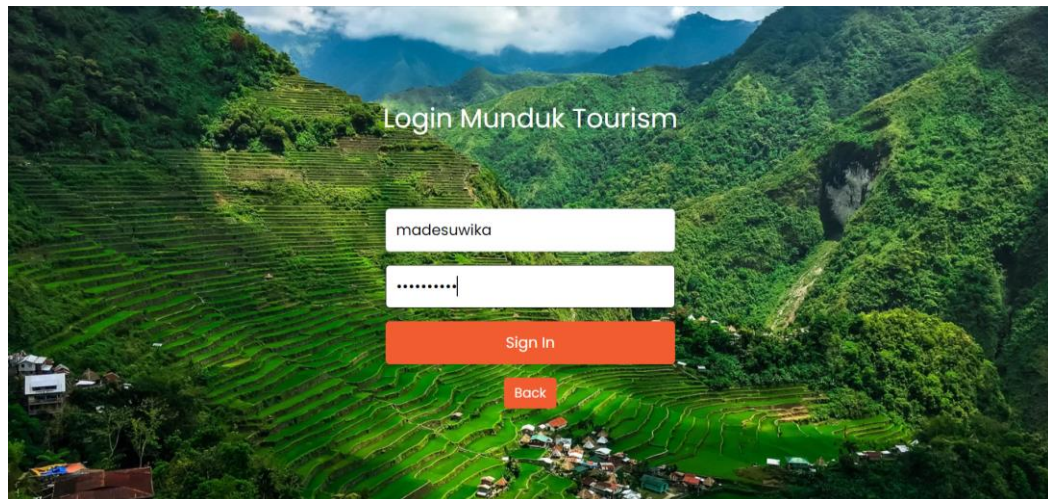
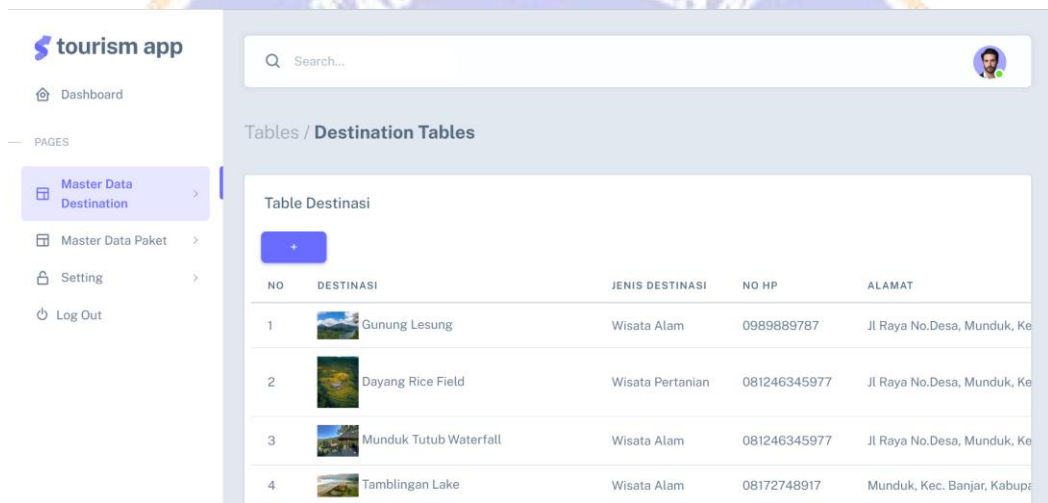




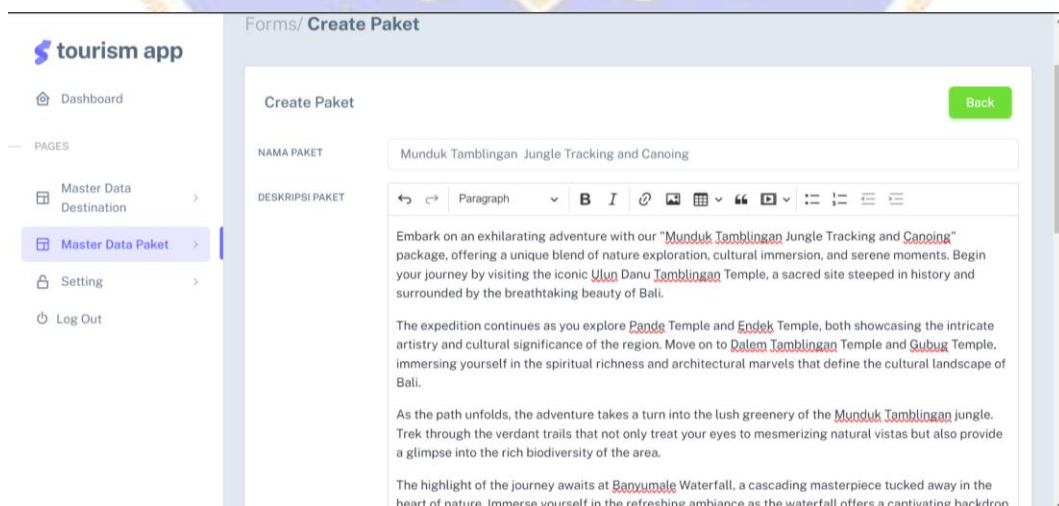
## Lampiran 1. Proses Uji Coba Sistem Informasi Pariwisata Desa Munduk



Gambar 1 Uji coba *login* admin



Gambar 2 Uji coba *login* admin berhasil



Gambar 3 Uji coba *input* data paket wisata

tourism app

Dashboard

PAGES

- Master Data Destination
- Master Data Paket**
- Setting
- Log Out

Tables / Paket Tables

Table Paket

NO	NAMA PAKET	DETAIL PAKET	DEST
1	Munduk Waterfall And Rice Field: Environmental Tracking	<ul style="list-style-type: none"> <li>Dayang Rice Field</li> <li>Golden Valley Waterfall</li> <li>RR COFFEE CORNER</li> <li>Labuhan Kebo Waterfall</li> <li>Lampah Rice Field</li> <li>Red Coral Waterfall</li> <li>Melanting Waterfall</li> </ul>	Itine
2	Munduk Waterfall Trek and Wisdom Receive Cooking Class in Natural Area (Open)	<ul style="list-style-type: none"> <li>Golden Valley Waterfall</li> <li>Red Coral Waterfall</li> <li>Labuhan Kebo Waterfall</li> <li>Melanting Waterfall</li> </ul>	Itene
3	Munduk Tamblingan Jungle Tracking and Canoing	<ul style="list-style-type: none"> <li>Munduk Tutub Waterfall</li> <li>Golden Valley Waterfall</li> </ul>	Itine

Gambar 4 Uji coba *input* data paket wisata berhasil

tourism app

Dashboard

PAGES

- Master Data Destination
- Master Data Paket**
- Setting
- Log Out

11.00 AM : Arrive at RR Coffee Corner waterfall  
 12.00 AM : Arrive at Labuhan Kebo Waterfall  
 13.15 AM : Arrive at Melanting Waterfall  
 14.00 AM : Arrive at spot picnic times  
 15.30 AM : Arrive at Lampah Rice Field  
 16.00 AM : Arrive at Dayang Rice Field  
 17.00 AM : Arrive at the area who driver waiting us take back to the hotel  
 17.30 AM : Arrive back to hotel

Package Include : Ticket, Local Guide, Car Driver, Mineral Water Coffee Break Picnic

Destination : Munduk Village

Degree : Moderate

DESTINASI

Dayang Rice Field
  Golden Valley Waterfall
  RR COFFEE CORNER
  Labuhan Kebo Waterfall
  Lampah Rice Field
  Red Coral Waterfall
  Melanting Waterfall

GAMBAR PAKET

Choose Files No file chosen

HARGA PAKET

01/01/2024 12/31/2024 500000 +

HARGA PAKET 1

02/01/2024 02/29/2024 900000 -

Update

Gambar 5 Uji coba tambah *rate* harga paket wisata

Munduk Tourism  
Green, Clean and Sustainable

Home Destinations Package Mapping Booking

Rp. 900.000/Pax

WISATA PERTANIAN

Munduk Waterfall And Rice Field: Environmental Tracking

Rp. 700.000/Pax

WISATA ALAM

Munduk Waterfall Trek and Wisdom Receive Cooking Class in Natural Area (Open)

Rp. 500.000/Pax

WISATA ALAM

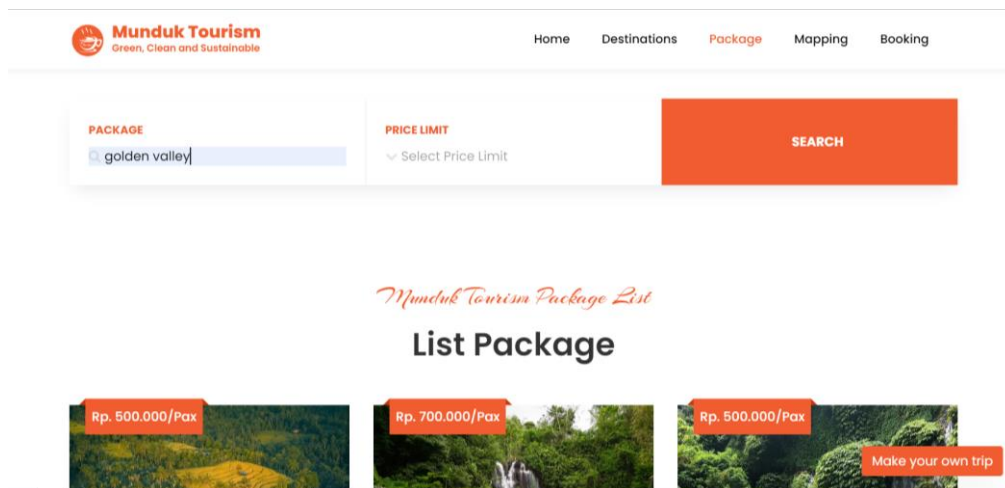
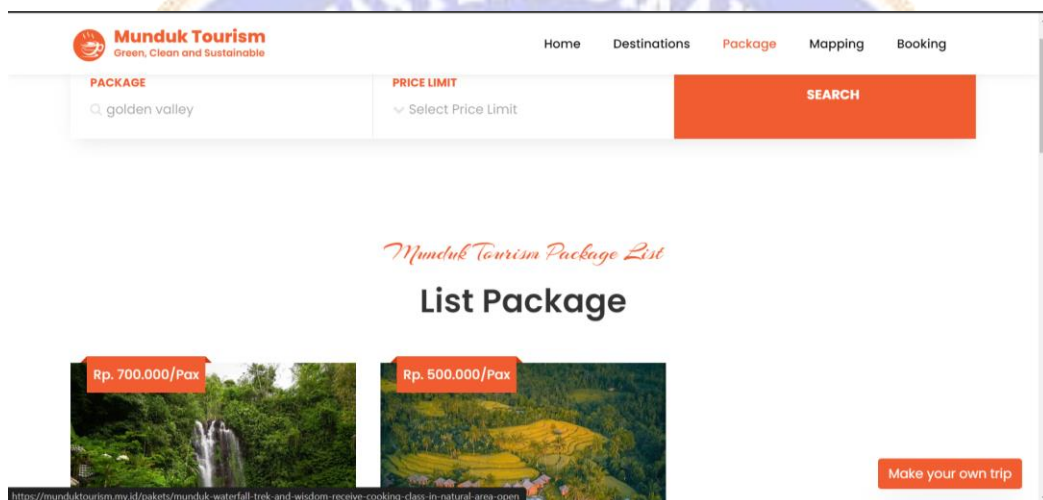
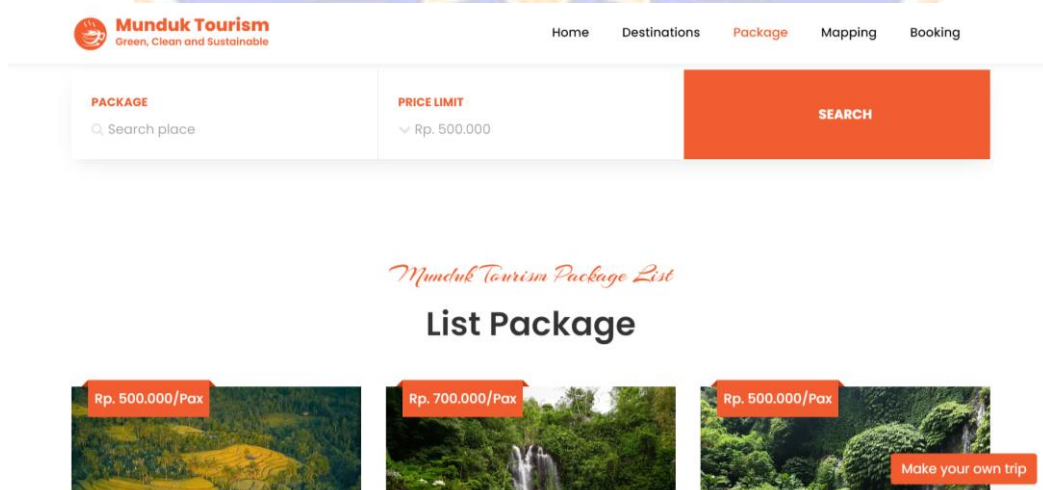
Munduk Tamblingan Jungle Tracking and Canoing

Detail

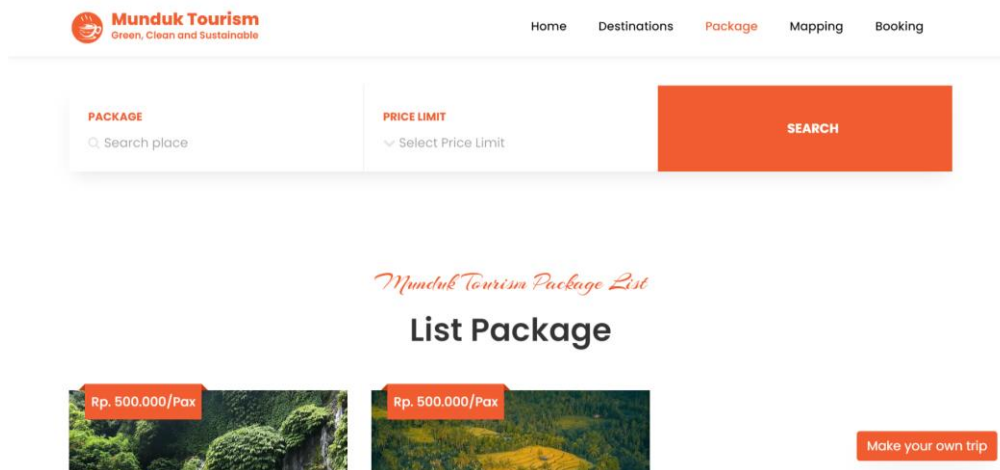
Make your own trip

<https://munduktourism.my.id/paket/munduk-waterfall-trek-and-wisdom-receive-cooking-class-in-natural-area-open>

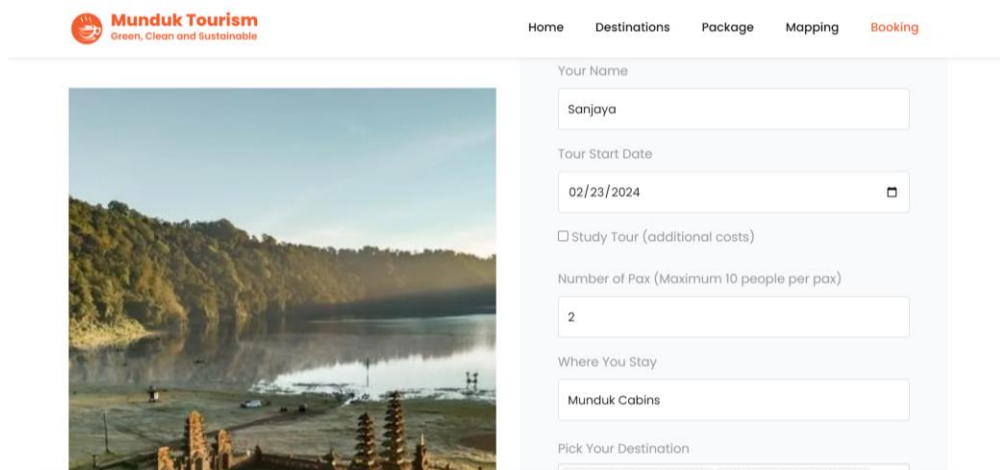
Gambar 6 Uji coba tambah *rate* harga paket wisata berhasil

Gambar 7 Uji coba *search* dengan kata kunciGambar 8 Uji coba *search* dengan kata kunci berhasilGambar 9 Uji coba *search* dengan rentang harga

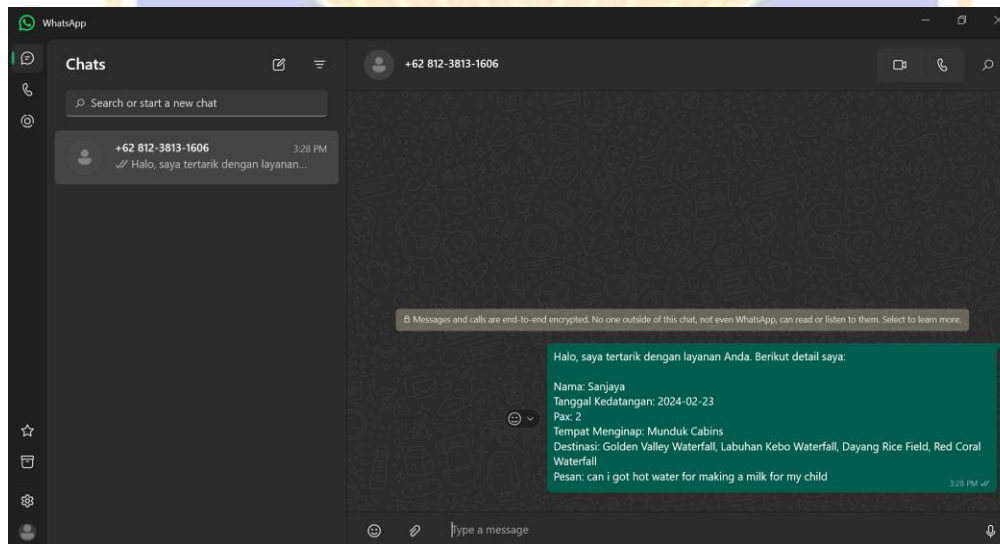





Gambar 10 Uji coba *search* dengan rentang harga berhasil



Gambar 11 Uji coba pemesanan paket wisata



Gambar 12 Uji coba pemesanan paket wisata berhasil



Gambar 13 Uji coba *input* data paket wisata oleh mitra

**Lampiran 2.** *Usability* Testing Sistem Informasi Pariwisata Desa Munduk

Formulir tanpa judul

Pertanyaan Jawaban 20 Setelan

**Usability Testing Sistem Informasi Pariwisata Desa Munduk System Usability Scale (SUS)**

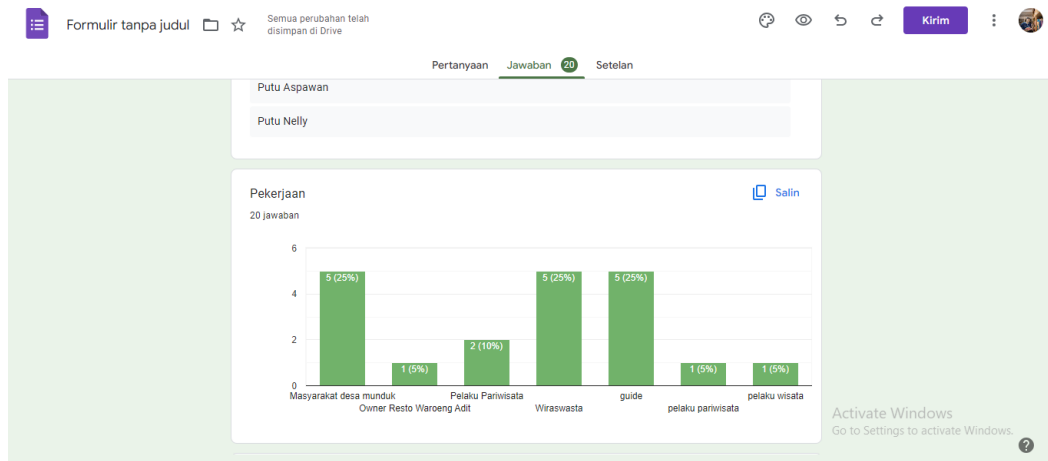
Usability Testing Sistem Informasi Pariwisata Desa Munduk dengan menggunakan metode System Usability Scale (SUS).  
Link Website : [www.munduktourism.my.id](http://www.munduktourism.my.id)

Nama  
Teks jawaban singkat

Pekerjaan  
Teks jawaban singkat

Kirim

Gambar 14 Kuisisioner *Usability Testing* dengan metode SUS



Gambar 15 Hasil Kuisioner *Usability* testing dengan metode SUS

### Lampiran 3. Observasi Dan Wawancara Dengan Mitra



Gambar 16 Observasi ke destinasi wisata di Desa Munduk





Gambar 17 Wawancara dan *User Test* Dengan Mitra



Gambar 18 Pemberian data dan serah terima sistem secara simbolis





## Lampiran 4 Surat Ketersediaan Mitra

### SURAT PERNYATAAN KESEDIAAN BEKERJASAMA MITRA PROGRAM PROYEK AKHIR MAHASISWA SARJANA TERAPAN

Yang bertanda tangan dibawah ini:

1. Nama : I Made Sawika
2. Nama Mitra : Pokdarwis Desa Munduk
3. Jabatan : Ketua Pokdarwis Desa Munduk

Menyatakan bersedia untuk bekerjasama dalam pelaksanaan kegiatan Proyek Akhir Mahasiswa Sarjana Terapan yang berjudul **PENGEMBANGAN SISTEM INFORMASI PARIWISATA MUNDUK MUNTIS (MUNDUK TOURISM) SEBAGAI BRANDING WISATA DESA MUNDUK**, dengan:







- Ketua Tim Pengusul : I Made Ryan Dana Krisna Budi  
 Program Studi : Program Studi Teknologi Rekayasa Perangkat Lunak  
 Perguruan Tinggi : Universitas Pendidikan Ganesha


Bersama ini kami menyatakan dengan sebenarnya bahwa antara mitra dan pelaksana kegiatan program tidak terdapat ikatan kekeluargaan usaha dalam wujud apapun juga. Demikian surat pernyataan ini dibuat dengan penuh kesadaran dan tanggungjawab tanpa ada unsur pemaksaan di dalam pembuatannya untuk dapat digunakan sebagaimana mestinya.

Singaraja, 10 Juni 2023  
 Yang membuat pernyataan,  
  
  
 I Made Sawika


Gambar 19 Surat Ketersediaan Mitra

## Lampiran 5 Form Uji Coba Sistem

Form Uji Coba Sistem Informasi Pariwisata Desa Munduk			
No	Uji coba	Keterangan	Hasil
Admin			
1	Login Admin	Admin melakukan login pada sistem dengan memasukkan /login pada URL sistem informasi, lalu user menginputkan username dan password, jika berhasil akan di arahkan ke tampilan home sistem	
2	Input data paket wisata	Admin melakukan penginputan data paket wisata dengan memilih menu master data paket, lalu memilih menu paket, setelah itu memilih tombol + lalu menginputkan data paket wisata dengan lengkap, jika berhasil data akan langsung terinput dan admin di arahkan ke halaman list paket wisata	
3	Tambah rate harga paket	Admin menambahkan rate harga paket wisata dengan memilih menu master data paket, lalu memilih menu paket, kemudian pilih menu edit pada paket wisata, lalu klik	
User			
1	Search paket wisata	User melakukan pencarian paket wisata dengan memilih menu paket wisata lalu pilih menu search, user memasukkan kata kunci terkait paket wisata, kemudian sistem akan menampilkan list paket wisata yang terkait dengan kata kunci	
2	Memesan paket wisata	User memesan paket wisata dengan memilih paket wisata, selanjutnya user mengisi form pesan paket wisata lalu menekan tombol pesan, jika berhasil user akan di arahkan ke whatsapp untuk mengirim data pesan paket wisata ke admin sistem	
3	Memesan paket wisata custom	User memesan paket wisata custom dengan memilih menu booking kemudian mengisi form pesan dengan langkah memilih destinasi yang akan	

No	Uji coba	Keterangan	Hasil
		dilalui, kemudian memilih tombol send message, user akan di arahkan ke #whatsapp untuk mengirim data pesan paket wisata ke admin sistem	

Penguji




**Form Uji Coba Sistem Informasi Pariwisata Desa Mundak**

No	Uji coba	Keterangan	Hasil
<b>Admin</b>			
1	Login Admin	Admin melakukan login pada sistem dengan menambahkan <i>login</i> pada URL sistem informasi, lalu user menginputkan <i>username</i> dan <i>password</i> , jika berhasil akan di arahkan ke tampilan <i>home</i> sistem.	✓
2	Input data paket wisata	Admin melakukan penginputan data paket wisata dengan memilih menu <i>master data</i> paket, lalu memilih menu paket, setelah itu memilih tombol + lalu menginputkan data paket wisata dengan lengkap, jika berhasil data akan langsung tersimpan dan admin di arahkan ke halaman list paket wisata.	✓
3	Tambah rate harga paket	Admin menambahkan rate harga paket wisata dengan memilih menu <i>master data</i> paket, lalu memilih menu paket, kemudian pilih menu edit pada paket wisata, lalu klik	✓

No	Uji coba	Keterangan	Hasil
		menu + pada harga paket lalu rate harga paket, jika berhasil data akan tersimpan dan admin akan di arahkan ke halaman list paket wisata.	✓
<b>User</b>			
1	Search paket wisata	User melakukan pencarian paket wisata dengan memilih menu paket wisata lalu pilih menu <i>search</i> , user memasukkan kata kunci terkait paket wisata, kemudian sistem akan menampilkan list paket wisata yang terkait dengan kata kunci.	✓
2	Memesan paket wisata	User memesan paket wisata dengan memilih paket wisata, selanjutnya user mengisi <i>form</i> pesan paket wisata lalu menekan tombol pesan, jika berhasil user akan di arahkan ke <i>whatsapp</i> untuk mengirim data pesan paket wisata ke admin sistem.	✓
3	Memesan paket wisata custom	User memesan paket wisata custom dengan memilih menu booking kemudian mengisi <i>form</i> pesan dengan lengkap memilih destinasi yang akan	✓

No	Uji coba	Keterangan	Hasil
		dilalui, kemudian memilih tombol <i>send message</i> , user akan di arahkan ke <i>Whatsapp</i> untuk mengirim data pesan paket wisata ke admin sistem.	✓

Penguji  
  
 (Ratu Alon Nurul Fawwaz)




**Form Uji Coba Sistem Informasi Pariwisata Desa Manduk**

No	Uji coba	Keterangan	Hasil
<b>Admin</b>			
1	Login Admin	Admin melakukan login pada sistem dengan menambahkan /login pada URL sistem informasi. lalu user memasukkan username dan password, jika berhasil akan di arahkan ke tampilan home sistem	
2	Input data paket wisata	Admin melakukan penginputan data paket wisata dengan memilih menu master data paket, lalu memilih menu paket, setelah itu memilih tombol + lalu menginputkan data paket wisata dengan lengkap, jika berhasil data akan langsung tersimpan dan admin di arahkan ke halaman list paket wisata	
3	Tambah rate harga paket	Admin menambahkan rate harga paket wisata dengan memilih menu master data paket, lalu memilih menu paket, kemudian pilih menu edit pada paket wisata, lalu klik menu + pada harga paket lalu rate harga	

No	Uji coba	Keterangan	Hasil
<b>User</b>			
1	Search paket wisata	User melakukan pencarian paket wisata dengan memilih menu paket wisata lalu pilih menu search, user memasukkan kata kunci terkait paket wisata, kemudian sistem akan menampilkan list paket wisata yang terkait dengan kata kunci	✓
2	Memesan paket wisata	User memesan paket wisata dengan memilih paket wisata, selanjutnya user mengisi form pesan paket wisata lalu menekan tombol pesan, jika berhasil user akan di arahkan ke whatsapp untuk mengirim data pesan paket wisata ke admin sistem	✓
3	Memesan paket wisata custom	User memesan paket wisata custom dengan memilih menu booking kemudian mengisi form pesan dengan lengkap memilih destinasi yang akan dilalui, kemudian memilih	✓

No	Uji coba	Keterangan	Hasil
		tombol send message, user akan di arahkan ke whatsapp untuk mengirim data pesan paket wisata ke admin sistem	✓


Pengisi

  
 (Ni Ketut Astika W.)


**Form Uji Coba Sistem Informat Pariwisata Desa Manduk**

No	Uji coba	Keterangan	Hasil
<b>Admin</b>			
1	Login Admin	Admin melakukan login pada sistem dengan menambahkan login pada URL sistem informat, lalu user menginputkan username dan password, jika berhasil akan di arahkan ke tampilan home sistem	
2	Input data paket wisata	Admin melakukan penginputan data paket wisata dengan memilih menu master data paket, lalu memilih menu paket, setelah itu memilih tombol + lalu menginputkan data paket wisata dengan lengkap, jika berhasil data akan langsung tersimpan dan admin di arahkan ke halaman list paket wisata	
3	Tambah rate harga paket	Admin menambahkan rate harga paket wisata dengan memilih menu master data paket, lalu memilih menu paket, kemudian pilih menu edit pada paket wisata, lalu klik menu + pada harga paket lalu rate harga	

No	Uji coba	Keterangan	Hasil
<b>User</b>			
1	Search paket wisata	User melakukan pencarian paket wisata dengan memilih menu paket wisata lalu pilih menu search, user memasukkan kata kunci terkait paket wisata, kemudian sistem akan menampilkan list paket wisata yang terkait dengan kata kunci	<i>Sukses</i>
2	Memesan paket wisata	User memesan paket wisata dengan memilih paket wisata, selanjutnya user mengisi form pesan paket wisata lalu menekan tombol pesan, jika berhasil user akan di arahkan ke whatsapp untuk mengirim data pesan paket wisata ke admin sistem	<i>Sukses</i>
3	Memesan paket wisata custom	User memesan paket wisata custom dengan memilih menu booking kemudian mengisi form pesan dengan langkah memilih destinasi yang akan dilahai, kemudian memilih	<i>Sukses</i>



No	Uji coba	Keterangan	Hasil
		tombol send message, user akan di arahkan ke whatsapp untuk mengirim data pesan paket wisata ke admin sistem	<i>Sukses</i>

Penguji  
  
 (K. D.)


**Form Uji Coba Sistem Informasi Pariwisata Desa Manduk**

No	Uji coba	Keterangan	Hasil
Admin			
1	Login Admin	Admin melakukan login pada sistem dengan menambahkan /login pada URL sistem informasi. lalu user memasukkan username dan password, jika berhasil akan di arahkan ke tampilan home sistem	
2	Input data paket wisata	Admin melakukan penginputan data paket wisata dengan memilih menu master data paket, lalu memilih menu paket, setelah itu memilih tombol + lalu menginputkan data paket wisata dengan lengkap, jika berhasil data akan langsung tersimpan dan admin di arahkan ke halaman list paket wisata	
3	Tambah rate harga paket	Admin menambahkan rate harga paket wisata dengan memilih menu master data paket, lalu memilih menu paket, kemudian pilih menu edit pada paket wisata, lalu klik menu + pada harga paket lalu rate harga	

No	Uji coba	Keterangan	Hasil
User			
1	Search paket wisata	User melakukan pencarian paket wisata dengan memilih menu paket wisata lalu pilih menu search, user memasukkan kata kunci terkait paket wisata, kemudian sistem akan menampilkan list paket wisata yang terkait dengan kata kunci	✓
2	Memesan paket wisata	User memesan paket wisata dengan memilih paket wisata, selanjutnya user mengisi form pesan paket wisata lalu menekan tombol pesan, jika berhasil user akan di arahkan ke whatsapp untuk mengirim data pesan paket wisata ke admin sistem	✓
3	Memesan paket wisata custom	User memesan paket wisata custom dengan memilih menu booking kemudian mengisi form pesan dengan lengkap memilih destinasi yang akan dilalui, kemudian memilih	✓

No	Uji coba	Keterangan	Hasil
		tombol send message, user akan di arahkan ke whatsapp untuk mengirim data pesan paket wisata ke admin sistem	✓

Pengisi

  
 (Ni Ketut Astika W.)



**Form Uji Coba Sistem Informasi Pariwisata Desa Munduk**


No	Uji coba	Keterangan	Hasil
<b>Admin</b>			
1	Login Admin	Admin melakukan login pada sistem dengan menambahkan /login pada URL sistem informasi, lalu user menginputkan username dan password, jika berhasil akan di arahkan ke tampilan home sistem	
2	Input data paket wisata	Admin melakukan penginputan data paket wisata dengan memilih menu master data paket, lalu memilih menu paket, setelah itu memilih tombol + lalu menginputkan data paket wisata dengan lengkap, jika berhasil data akan langsung tersimpan dan admin di arahkan ke halaman list paket wisata	
3	Tambah rate harga paket	Admin menambahkan rate harga paket wisata dengan memilih menu master data paket, lalu memilih menu paket, kemudian pilih menu edit pada paket wisata, lalu klik	

No	Uji coba	Keterangan	Hasil
<b>User</b>			
1	Search paket wisata	User melakukan pencarian paket wisata dengan memilih menu paket wisata lalu pilih menu search, user memasukkan kata kunci terkait paket wisata, kemudian sistem akan menampilkan list paket wisata yang terkait dengan kata kunci	✓
2	Memesan paket wisata	User memesan paket wisata dengan memilih paket wisata, selanjutnya user mengisi form pesan paket wisata lalu menekan tombol pesan, jika berhasil user akan di arahkan ke whatsapp untuk mengirim data pesan paket wisata ke admin sistem	✓
3	Memesan paket wisata custom	User memesan paket wisata custom dengan memilih menu booking kemudian mengisi form pesan dengan mengisi memilih destinasi yang akan	✓

No	Uji coba	Keterangan	Hasil
		dilalui, kemudian memilih tombol send message, user akan di arahkan ke #whatsapp untuk mengirim data pesan paket wisata ke admin sistem	

Penguji  
  
 (I. K. Surya Adhyana)

Gambar 20 Form Uji Coba Sistem