

**PENGARUH *EARNING PER SHARE* DAN
RETURN ON EQUITY SERTA *DEBT TO
EQUITY RATIO* TERHADAP HARGA
SAHAM PADA PERUSAHAAN YANG
TERGABUNG DALAM INDEKS
LQ45 PERIODE 2019-2020**

SKRIPSI

**Diajukan kepada
Universitas Pendidikan Ganesha
Untuk Memenuhi Salah Satu Persyaratan dalam Menyelesaikan
Program Sarjana Manajemen**



**Oleh
Bintang Badrian
NIM 2017041215**

**PROGRAM STUDI S1 MANAJEMEN
JURUSAN MANAJEMEN
FAKULTAS EKONOMI
UNIVERSITAS PENDIDIKAN GANESHA
SINGARAJA**


2024

SKRIPSI

**DIAJUKAN UNTUK MELENGKAPI TUGAS
DAN MEMENUHI SYARAT-SYARAT UNTUK
MENCAPAI GELAR SARJANA MANAJEMEN**


Menyetujui

Pembimbing I



Dr. Dra. Ni Made Suci, M.Si.
NIP. 196810291993032001

Pembimbing II



Komang Endrawan Sumadi Putra, S.E., M.M.
NIP. 198602112019031005


PERSETUJUAN PENGUJI

Skripsi oleh Bintang Badrian

Telah dipertahankan di depan dewan penguji

Pada tanggal 12 Juni 2024


Dewan Penguji,



Dr. Dra. Ni Made Suci, M.Si.

NIP. 196810291993032001


(Ketua)



Komang Endrawan Sumadi Putra, S.E., M.M.

NIP. 198602112019031005

(Anggota)



Gede Putu Agus Jana Susila, S.E., MBA.

NIP. 198208312010121001

(Anggota)

Diterima oleh Panitia Ujian Fakultas Ekonomi
Universitas Pendidikan Ganesha
Guna memenuhi syarat-syarat untuk mencapai gelar Sarjana Manajemen

Pada:

Hari : Rabu
Tanggal : 12 Juni 2024

Mengetahui,

Ketua Ujian,



Dr. Dra. Ni Made Suci, M.Si.
NIP. 196810291993032001

Sekretaris Ujian,



Made Amanda Dewanti, S.E., M.M.
NIP. 199106072020122017

Mengesahkan,

Dekan Fakultas Ekonomi



Prof. Dr. Gede Adi Yuniarta, S.E.Ak, M.Si
NIP. 197906162002121003

PERNYATAAN

Dengan ini saya menyatakan bahwa karya tulis yang berjudul “Pengaruh *Earning Per Share* dan *Return On Equity* serta *Debt To Equity Ratio* Terhadap Harga Saham Pada Perusahaan yang Tergabung Dalam Indeks LQ45 Periode 2019-2020” beserta seluruh isinya adalah benar-benar karya sendiri dan saya tidak melakukan penjiplakan dan pengutipan dengan cara-cara yang tidak sesuai dengan etika yang berlaku dalam masyarakat keilmuan. Atas pernyataan ini, saya siap menanggung risiko/sanksi yang dijatuhkan kepada saya apabila kemudian ditemukan adanya pelanggaran atas etika keilmuan dalam karya saya ini atau ada klaim terhadap keaslian karya saya ini.

Singaraja, 06 Juli 2024

Yang membuat pernyataan,



Bintang Badrian
NIM. 2017041215

MOTTO

**“TINGKATKAN VALUE, PERBAIKI DIRI,
MULIAKAN ORANG TUA, DAN KEJARLAH MIMPI
JANGAN RAGU DENGAN HASIL, KARENA ALLAH
MAHA ADIL”**



KATA PERSEMBAHAN

“Puji Syukur saya panjatkan ke hadapan Tuhan Yang Maha Esa atas anugrah dan kemudahan yang diberikan, skripsi ini dapat terselesaikan dengan tepat waktu”

“Kepada pembimbing_Dr. Dra. Ni Made Suci, M.Si.. dan Komang Endrawan Sumadi Putra, S.E.,M.M. yang selalu penuh tanggung jawab memberikan bimbingan, saran dan pengarahan hingga setiap goresan tinta yang penuh arti dituangkan dalam skripsi ini, telah mengantarkan saya pada kelulusan”

“Kedua orangtua yang saya cintai untuk doa dan motivasi yang terus diberikan tanpa mengenal waktu demi kesuksesan dan kebahagiaan saya, untuk kasih sayang yang diberikan tidak akan pernah bisa tergantikan sampai kapanpun.

“Saudaraku tersayang untuk rasa peduli dan kasih sayang, yang membuat hari-hariku lebih bermakna. Terimakasih untuk semangat, dorongan, saran dan doa yang tak henti diberikan dalam proses penulisan skripsi ini.”

“Untuk sahabat dan teman-teman saya yang telah melewati banyak rintangan dan yang dengan setia mendengarkan keluh kesah dan selalu memberikan dukungan dalam menyelesaikan skripsi ini.”

-Terima Kasih-

PRAKATA

Puji syukur penulis panjatkan kepada Tuhan Yang Maha Esa, karena atas rahmat dan karunia-Nya penulis dapat menyelesaikan sebuah karya tulis berupa skripsi yang berjudul **“Pengaruh *Earning Per Share* dan *Return On Equity* serta *Debt To Equity Ratio* Terhadap Harga Saham Pada Perusahaan yang Tergabung Dalam Indeks LQ45 Periode 2019-2020”**. Adapun tujuan dari penulisan skripsi ini dimaksudkan untuk memenuhi salah satu persyaratan memperoleh gelar Sarjana Manajemen.

Skripsi ini dapat terselesaikan atas bimbingan serta bantuan dari berbagai pihak. Penulis menyampaikan ucapan terima kasih kepada yang terhormat.

- (1) Prof. Dr. I Wayan Lasmana, M.Pd. selaku Rektor Universitas Pendidikan Ganesha.
- (2) Prof. Dr. Gede Adi Yuniarta, S.E.Ak, M.Si. Selaku Dekan Fakultas Ekonomi Universitas Pendidikan Ganesha.
- (3) Gede Putu Agus Jana Susila, S.E., M.B.A. selaku Ketua Jurusan Manajemen Universitas Pendidikan Ganesha.
- (4) Made Amanda Dewanti, S.E., M.M. selaku Koordinator Program Studi Manajemen Universitas Pendidikan Ganesha.
- (5) Rahutama Atidira, M.M. selaku Pembimbing Akademik yang senantiasa selalu membimbing penulis selama masa perkuliahan hingga dapat menyelesaikan skripsi ini.
- (6) Dr. Dra. Ni Made Suci, M.Si. selaku Pembimbing I yang dengan segala ketulusan membimbing dan memotivasi selama penyelesaian skripsi ini dan senantiasa memberikan solusi ketika penulis mengalami masalah dalam kegiatan perkuliahan.
- (7) Komang Endrawan Sumadi Putra, S.E.,M.M. selaku Pembimbing II yang telah membimbing dan mengarahkan penulis sampai terselesaikannya skripsi ini.

- (8) Bapak dan Ibu Dosen di Jurusan Manajemen yang selalu membimbing dan mendidik selama penulis belajar di Jurusan Manajemen.
- (9) Kepala Tata Usaha Fakultas Ekonomi beserta semua staff yang telah membantu penulis dalam proses penginputan nilai serta memberikan informasi yang berkaitan tentang perkuliahan.
- (10) Kepala Perpustakaan Universitas Pendidikan Ganesha beserta staff yang memberikan kemudahan pelayanan peminjaman buku-buku yang dibutuhkan selama penyusunan skripsi ini.
- (11) Kepada Ayah dan Ibu tercinta, Andri Badrian dan Hariani serta adik tercinta, Sabila Puspita Ningrum dan Nabila Puspa Ningrum dan keluarga besar tersayang yang tiada hentinya selalu memberikan semangat dan dorongan moral dalam menyelesaikan studi dan skripsi ini.
- (12) Kepada Shazkia Maria Ulfa, terimakasih telah menjadi bagian dari perjalanan hidup saya. Berkontribusi banyak dalam penulisan karya tulis ini, baik tenaga, waktu, maupun materi kepada saya. Telah menjadi rumah, pendamping dalam segala hal yang menemani, mendukung ataupun menghibur dalam kesedihan, mendengar keluh kesah, memberi semangat untuk pantang menyerah.

Singaraja, 1 Juli 2024

Penulis

DAFTAR ISI

HALAMAN

ABSTRAK.....	iv
DAFTAR ISI	vi
DAFTAR TABEL.....	x
DAFTAR GAMBAR.....	xi
DAFTAR LAMPIRAN	xi
BAB I PENDAHULUAN.....	1
1.1 Latar Belakang Masalah Penelitian.....	1
1.2 Identifikasi Masalah Penelitian.....	8
1.3 Pembatasan Masalah Penelitian.....	8
1.4 Rumusan Masalah Penelitian.....	8
1.5 Tujuan Penelitian.....	9
1.6 Manfaat Hasil Penelitian	9
BAB II KAJIAN TEORI.....	11
2.1. Deskripsi Teoritis	11
2.1.1. Harga Saham	11
2.1.2. <i>Earning Per Share</i> (EPS).....	12
2.1.3. <i>Return On Equity</i> (ROE).....	14
2.1.4. <i>Debt to Equity Ratio</i> (DER)	15
2.2. Kajian Hasil Penelitian yang Relevan	16

2.3. Hubungan antar Variabel.....	20
2.3.1. Hubungan EPS Terhadap Harga Saham	20
2.3.2. Hubungan ROE Terhadap Harga Saham	21
2.3.3. Hubungan DER Terhadap Harga Saham	21
2.3.4. Hubungan EPS, ROE, DER Terhadap Harga Saham	22
2.4. Kerangka Berpikir	22
2.5. Hipotesis Penelitian	23
BAB III METODE PENELITIAN.....	24
3.1. Tempat dan Waktu Penelitian.....	24
3.2. Rancangan Penelitian	24
3.3. Subjek Penelitian/Populasi dan Sampel	25
3.4. Variabel dan Definisi Operasional Variabel Penelitian.....	26
3.5. Metode dan Instrumen Pengumpulan Data	27
3.6. Metode dan Instrumen Pengumpulan Data	27
3.6.1. Analisis Regresi Linear Berganda.....	27
3.6.2. Uji Instrumen Penelitian	28
3.6.3. Uji Hipotesis	30
BAB IV HASIL PENELITIAN DAN PEMBAHASAN.....	32
4.1. Deskripsi Data	32
4.2. Uji Asumsi Klasik	32
4.2.1. Uji Normalitas.....	32
4.2.2. Uji Multikolinearitas	34

4.2.3. Uji Heteroskedastisitas.....	35
4.2.4. Uji Autokorelasi.....	36
4.3. Analisis Regresi Linear Berganda.....	37
4.4. Koefisien Determinasi (R^2).....	38
4.5. Pengujian Hipotesis.....	39
4.5.1. Pengaruh EPS terhadap Harga Saham.....	39
4.5.2. Pengaruh ROE Terhadap Harga Saham.....	39
4.5.3. Pengaruh DER terhadap Harga Saham.....	40
4.5.4. Pengaruh EPS, ROE dan DER terhadap Harga Saham.....	40
4.6. Pembahasan Hasil Penelitian.....	41
4.6.1. Pengaruh EPS terhadap Harga Saham.....	41
4.6.2. Pengaruh ROE terhadap Harga Saham.....	42
4.6.3. Pengaruh DER terhadap Harga Saham.....	44
4.6.4. Pengaruh EPS, ROE dan DER terhadap Harga Saham.....	45
4.7. Implikasi.....	47
BAB V PENUTUP.....	49
5.1. Rangkuman.....	49
5.2. Simpulan.....	51
5.3. Saran.....	51
DAFTAR RUJUKAN.....	46
LAMPIRAN.....	50

DAFTAR TABEL

Tabel	Halaman
Tabel 1.1 Perkembangan EPS, ROE, DER dan Harga Saham pada Perusahaan Indeks LQ45 Periode 2019-2020.....	5
Tabel 2.1. Kajian Hasil Penelitian yang Relevan.....	13
Tabel 3.1 Variabel dan Definisi Operasional Variabel Penelitian	23
Tabel 4.1 Hasil Uji <i>Kolmogorov-Smirnov</i>	30
Tabel 4.2 Uji Multikolinearitas	30
Tabel 4.3 Ringkasan <i>Output</i> SPSS Analisis Regresi Linear Berganda.....	33
Tabel 4.4 Koefisien Determinasi.....	35
Tabel 4.5 Uji F	36



DAFTAR GAMBAR

Gambar	Halaman
Gambar 2.1 Kerangka Berpikir	19
Gambar 4.1 Grafik Normal <i>P-P-Plots of Regression Standardized Residual</i> ...	29
Gambar 4.2 Grafik <i>Scatterplots</i>	31
Gambar 4.3 Kurva Interval Autokorelasi.....	32



DAFTAR LAMPIRAN

Lampiran 01. Daftar Nama Perusahaan Indeks LQ45 yang Terdaftar di Bursa Efek Indonesia yang Menjadi Subjek Penelitian	56
Lampiran 02. Data Input SPSS EPS, ROE, DER dan Harga Saham Pada Perusahaan Indeks LQ45 yang Terdaftar di Bursa Efek Indonesia 2019-2020.....	58
Lampiran 03. Hasil Uji Output SPSS.....	61

