



LAMPIRAN - LAMPIRAN

Lampiran 0 1
Sampel Penelitian

No	Kode Saham	Nama Perusahaan
1	AKRA	AKR Corporindo Tbk.
2	ANTM	Aneka Tambang (Persero) Tbk
3	CPIN	Charoen Pokphand Indonesia Tbk
4	GGRM	Gudang Garam Tbk.
5	HMSP	H.M. Sampoerna Tbk.
6	ICBP	Indofood CBP Sukses Makmur Tbk
7	INCO	Vale Indonesia Tbk
8	INKP	Indah Kiat Pulp & Paper Tbk.
9	INTP	Indocement Tunggul Prakarsa Tbk.
10	JPFA	JAPFA Comfeed Indonesia Tbk
11	KLBF	Kalbe Farma Tbk.
12	LSIP	PP London Sumatra Indonesia Tbk.
13	PTBA	Tambang Batubara Bukit Asam Tbk
14	SMGR	Semen Indonesia (Persero) Tbk.
15	TKIM	Pabrik Kertas Tjiwi Kimia Tbk.
16	UNTR	United Tractors Tbk.
17	UNVR	Unilever Indonesia Tbk.

Lampiran 02

Daftar Perusahaan yang Tergabung di Indeks IDX80 Periode Agustus 2024

No	Kode Saham	Nama Perusahaan
1	ACES	Ace Hardware Indonesia Tbk
2	ADMR	Adaro Minerals Indonesia Tbk
3	ADRO	ADARO ENERGY Tbk
4	AKRA	AKR Corporindo Tbk
5	AMMN	Amman Mineral Internasional Tbk
6	AMRT	Sumber Alfaria Trijaya Tbk
7	ANTM	Aneka Tambang (Persero) Tbk
8	ARTO	Bank Artos Indonesia Tbk
9	ASII	Astra International Tbk
10	ASSA	Adi Sarana Armada Tbk
11	AUTO	Astra Otoparts Tbk
12	AVIA	Avia Avian Tbk
13	BBCA	Bank Central Asia Tbk
14	BBNI	Bank Negara Indonesia Tbk
15	BBRI	Bank Rakyat Indonesia (Persero) Tbk
16	BBTN	Bank Tabungan Negara (Persero) Tbk
17	BFIN	BFI Finance Indonesia Tbk
18	BMRI	Bank Mandiri (Persero) Tbk
19	BMTR	Global Mediacom Tbk
20	BNGA	Bank CIMB Niaga Tbk
21	BRIS	Bank Syariah Indonesia Tbk
22	BRMS	Bumi Resources Minerals Tbk
23	BRPT	Barito Pacific Tbk
24	BSDE	Bumi Serpong Damai Tbk
25	BTPS	Bank Tabungan Pensiunan Nasional Syariah Tbk
26	BUKA	Bukalapak.com Tbk
27	CPIN	Charoen Pokphand Indonesia Tbk
28	CTRA	Ciputra Development Tbk
29	ELSA	Elnusa Tbk
30	EMTK	Elang Mahkota Teknologi Tbk
31	ENRG	Energi Mega Persada Tbk
32	ERAA	Erajaya Swasembada Tbk
33	ESSA	Surya Esa Perkasa Tbk
34	EXCL	XL Axiata Tbk
35	GGRM	Gudang Garam Tbk
36	GJTL	Gajah Tunggal Tbk
37	GOTO	GoTo Gojek Tokopedia Tbk
38	HEAL	Medikaloka Hermina Tbk
39	HRUM	Harum Energy Tbk
40	ICBP	Indofood CBP Sukses Makmur Tbk
41	INCO	Vale Indonesia Tbk
42	INDF	Indofood Sukses Makmur Tbk
43	INDY	Indika Energy Tbk

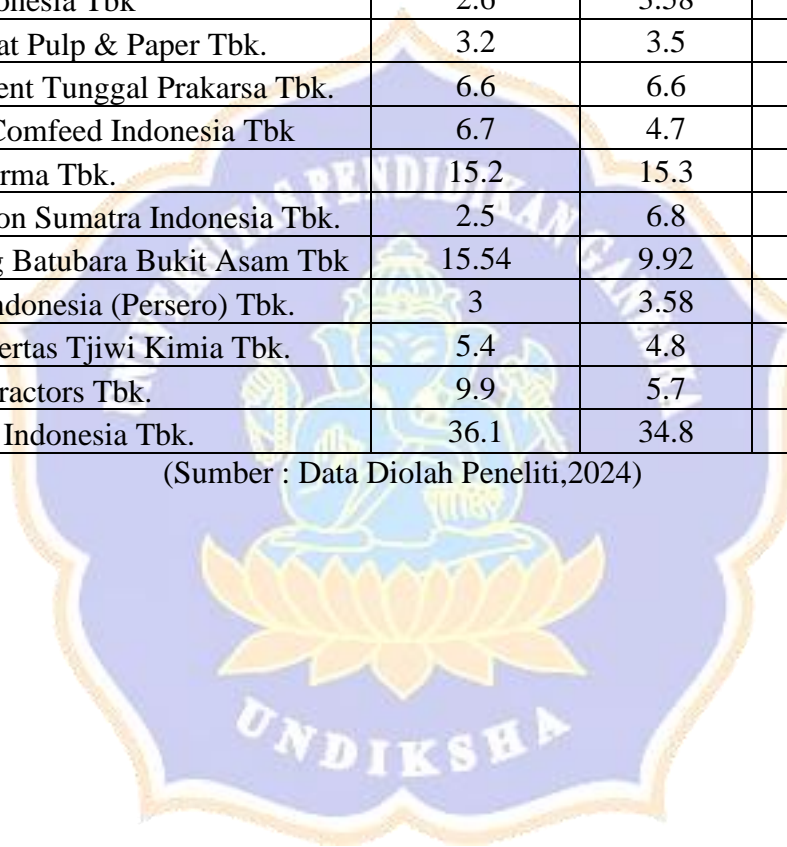
44	INKP	Indah Kiat Pulp & Paper Tbk
45	INTP	Indocement Tunggul Prakarsa Tbk
46	ISAT	Indosat Tbk
47	ITMG	Indo Tambangraya Megah Tbk
48	JPFA	JAPFA Comfeed Indonesia Tbk
49	JSMR	Jasa Marga Tbk
50	KLBF	Kalbe Farma Tbk
51	MAPA	MAP Aktif Adiperkasa Tbk
52	MAPI	Mitra Adiperkasa Tbk
53	MBMA	Merdeka Battery Materials Tbk
54	MDKA	Merdeka Copper Gold Tbk
55	MEDC	Medco Energi Internasional Tbk
56	MIKA	Mitra Keluarga Karyasehat Tbk
57	MNCN	Media Nusantara Citra Tbk
58	PMX	Mitra Pinasthika Mustika Tbk
59	MTEL	Dayamitra Telekomunikasi Tbk
60	MYOR	Mayora Indah Tbk
61	NCKL	Trimegah Bangun Persada Tbk
62	NISP	OCBC NISP Tbk
63	PANI	Pantai Indah Kapuk Dua Tbk
64	PGAS	Perusahaan Gas Negara (Persero) Tbk
65	PGEO	Pertamina Geothermal Energy Tbk
66	PNLF	Panin Financial Tbk
67	PTBA	Tambang Batubara Bukit Asam Tbk
68	PTPP	PP (Persero) Tbk
69	PWON	Pakuwon Jati Tbk
70	SCMA	Surya Citra Media Tbk
71	SIDO	Industri Jamu dan Farmasi Sido Muncul Tbk
72	SMGR	Semen Indonesia (Persero) Tbk
73	SMRA	Summarecon Agung Tbk
74	SRTG	Saratoga Investama Sedaya Tbk
75	TBIG	Tower Bersama Infrastructure Tbk
76	TKIM	Pabrik Kertas Tjiwi Kimia Tbk
77	TLKM	Telkom Indonesia (Persero) Tbk
78	TOWR	Sarana Menara Nusantara Tbk
79	UNTR	United Tractors Tbk
80	UNVR	Unilever Indonesia Tbk

(Sumber : www.idx.com)

Lampiran 03
Data Return Of Asset Perusahaan Sampel

No	Kode	Nama Perusahaan	ROA (Persentase)			
			2019	2020	2021	2022
1	AKRA	AKR Corporindo Tbk.	3.4	5	4.7	8.8
2	ANTM	Aneka Tambang (Persero) Tbk	0.61	3.71	5.66	11.36
3	CPIN	Charoen Pokphand Indonesia Tbk	0.12	0.12	0.1	0.07
4	GGRM	Gudang Garam Tbk.	13.8	9.8	6.7	3.14
5	HMSP	H.M. Sampoerna Tbk.	27	17.3	13.4	11.5
6	ICBP	Indofood CBP Sukses Makmur Tbk	14.7	10.4	7.1	4.9
7	INCO	Vale Indonesia Tbk	2.6	3.58	6.70	7.54
8	INKP	Indah Kiat Pulp & Paper Tbk.	3.2	3.5	5.9	8.9
9	INTP	Indocement Tunggul Prakarsa Tbk.	6.6	6.6	6.7	7.1
10	JPFA	JAPFA Comfeed Indonesia Tbk	6.7	4.7	7.5	4.6
11	KLBF	Kalbe Farma Tbk.	15.2	15.3	15.2	15.6
12	LSIP	PP London Sumatra Indonesia Tbk.	2.5	6.8	8.7	8.5
13	PTBA	Tambang Batubara Bukit Asam Tbk	15.54	9.92	21.89	27.71
14	SMGR	Semen Indonesia (Persero) Tbk.	3	3.58	2.5	2.85
15	TKIM	Pabrik Kertas Tjiwi Kimia Tbk.	5.4	4.8	7.9	13.1
16	UNTR	United Tractors Tbk.	9.9	5.7	9.7	16.6
17	UNVR	Unilever Indonesia Tbk.	36.1	34.8	29.1	28.7

(Sumber : Data Diolah Peneliti,2024)



Lampiran 04
Data Perolehan Peringkat PROPER Perusahaan Sampel

No	Kode	Nama Perusahaan	Peringkat Proper			
			2019	2020	2021	2022
1	AKRA	AKR Corporindo Tbk.	3	3	3	3
2	ANTM	Aneka Tambang (Persero) Tbk	4	4	5	4
3	CPIN	Charoen Pokphand Indonesia Tbk	3	3	3	3
4	GGRM	Gudang Garam Tbk.	3	3	3	3
5	HMSP	H.M. Sampoerna Tbk.	3	3	4	4
6	ICBP	Indofood CBP Sukses Makmur Tbk	4	3	3	3
7	INCO	Vale Indonesia Tbk	4	3	4	4
8	INKP	Indah Kiat Pulp & Paper Tbk.	3	3	3	3
9	INTP	Indocement Tunggul Prakarsa Tbk.	4	3	4	4
10	JPFA	JAPFA Comfeed Indonesia Tbk	3	3	3	3
11	KLBF	Kalbe Farma Tbk.	4	4	4	4
12	LSIP	PP London Sumatra Indonesia Tbk.	3	3	3	3
13	PTBA	Tambang Batubara Bukit Asam Tbk	5	5	5	5
14	SMGR	Semen Indonesia (Persero) Tbk.	4	3	4	5
15	TKIM	Pabrik Kertas Tjiwi Kimia Tbk.	3	3	3	3
16	UNTR	United Tractors Tbk.	4	3	4	4
17	UNVR	Unilever Indonesia Tbk.	3	3	3	3

(Sumber : Data Diolah Peneliti,2024)



Lampiran 05
Data Perolehan Perhitungan VAIC Perusahaan Sampel

No	Kode	Nama Perusahaan	VAIC			
			2019	2020	2021	2022
1	AKRA	AKR Corporindo Tbk.	3.24	2.96	6.68	4.39
2	ANTM	Aneka Tambang (Persero) Tbk	1.02	2.65	3.68	5.89
3	CPIN	Charoen Pokphand Indonesia Tbk	5.35	4.90	4.46	3.71
4	GGRM	Gudang Garam Tbk.	6.15	5.30	4.23	2.75
5	HMSP	H.M. Sampoerna Tbk.	5.15	3.60	3.66	3.26
6	ICBP	Indofood CBP Sukses Makmur Tbk	5.52	6.00	5.88	4.80
7	INCO	Vale Indonesia Tbk	3.17	18.05	26.74	31.92
8	INKP	Indah Kiat Pulp & Paper Tbk.	5.59	5.67	11.36	13.71
9	INTP	Indocement Tunggul Prakarsa Tbk.	4.68	4.66	4.97	4.60
10	JPFA	JAPFA Comfeed Indonesia Tbk	2.12	1.87	2.36	1.96
11	KLBF	Kalbe Farma Tbk.	2.84	2.99	3.11	3.21
12	LSIP	PP London Sumatra Indonesia Tbk.	3.05	8.07	7.53	10.41
13	PTBA	Tambang Batubara Bukit Asam Tbk	5.32	4.71	5.91	10.38
14	SMGR	Semen Indonesia (Persero) Tbk.	2.85	2.86	2.76	3.18
15	TKIM	Pabrik Kertas Tjiwi Kimia Tbk.	8.33	7.97	20.02	16.47
16	UNTR	United Tractors Tbk.	6.71	5.20	8.66	12.34
17	UNVR	Unilever Indonesia Tbk.	9.38	8.89	12.01	11.17

(Sumber : Data Diolah Peneliti,2024)



Lampiran 06
Output SPSS

1. Hasil Penelitian Statistik Deskriptif

Descriptive Statistics					
	N	Minimum	Maximum	Mean	Std. Deviation
<i>Green Investment</i>	68	3.00	5.00	3.4853	.65774
<i>Intellectual Capital</i>	68	1.02	31.92	6.6910	5.54682
Kinerja Keuangan	68	.07	36.10	9.5941	8.15061
Valid N (listwise)	68				

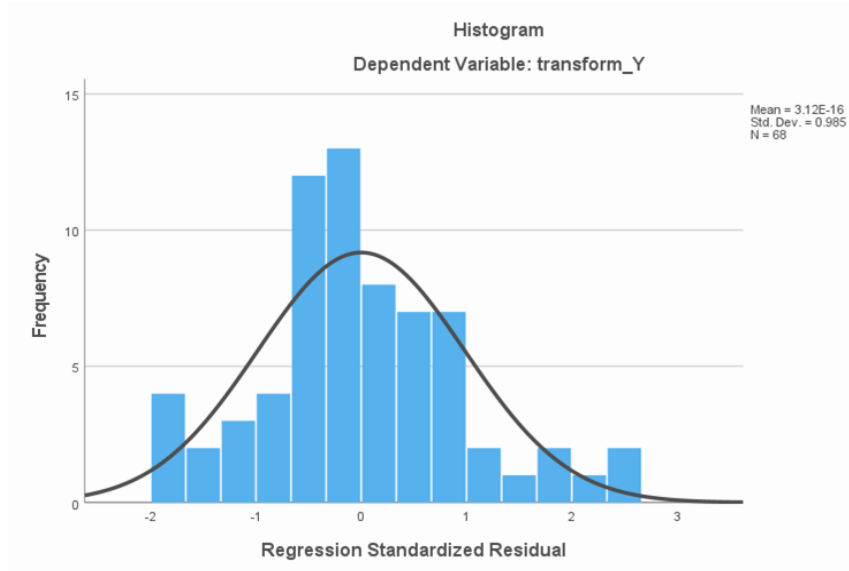
(Sumber : Data Diolah Peneliti,2024)

2. Hasil Pengujian Asumsi Klasik (Uji Normalitas)

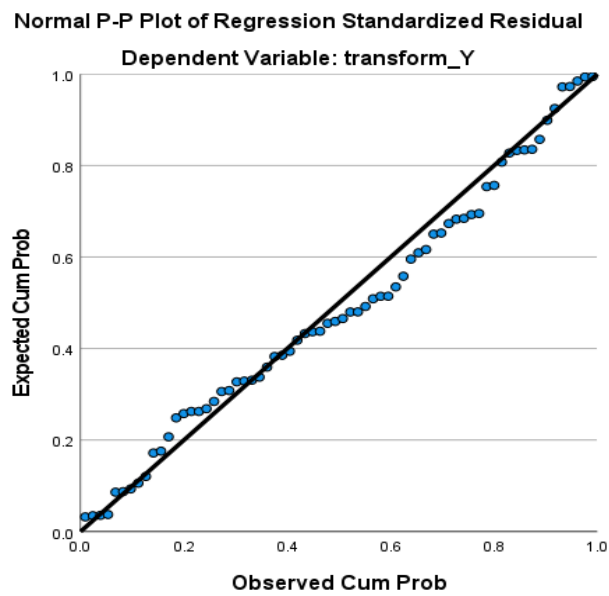
One-Sample Kolmogorov-Smirnov Test

			Unstandardized Residual
N			68
Normal Parameters ^{a,b}	Mean		.0000000
	Std. Deviation		1.19436216
Most Extreme Differences	Absolute		.088
	Positive		.088
	Negative		-.069
Test Statistic			.088
Asymp. Sig. (2-tailed) ^c			.200 ^d
Monte Carlo Sig. (2-tailed) ^e	Sig.		.211
		99% Confidence Interval	
		Lower Bound	
	Upper Bound		.221

(Sumber : Data Diolah Peneliti,2024)



(Sumber : Data Diolah Peneliti,2024)



(Sumber : Data Diolah Peneliti,2024)

3. Hasil Pengujian Asumsi Klasik (Uji Multikolinearitas)

Coefficients^a			
Model		Collinearity Statistics	
		Tolerance	VIF
1	(Constant)		
	Green Investment	.994	1.006
	Intellectual Capital	.994	1.006

(Sumber : Data Diolah Peneliti,2024)

4. Hasil Pengujian Asumsi Klasik (Uji Heterokedastisitas)

Coefficients^a			
Model		t	Sig.
1	(Constant)	.442	.660
	Green Investment	.049	.961
	Intellectual Capital	1.391	.169

(Sumber : Data Diolah Peneliti,2024)

5. Hasil Pengujian Asumsi Klasik (Uji Autokolerasi)

Model Summary^b	
Model	Durbin-Watson
1	1.717

(Sumber : Data Diolah Peneliti,2024)

6. Hasil Pengujian Hipotesis

Coefficients ^a					
Model		Unstandardized Coefficients		t	Sig.
		B	Std. Error		
1	(Constant)	-.938	1.716	-.547	.587
	Green Investment	1.474	.875	1.684	.097
	Intellectual Capital	.422	.169	2.495	.015

(Sumber : Data Diolah Peneliti,2024)

Model Summary ^b				
Model	R	R Square	Adjusted R Square	Std. Error of the Estimate
1	.339 ^a	.115	.088	1.21260

(Sumber : Data Diolah Peneliti,2024)

RIWAYAT HIDUP



Ketut Laksmi Ari Utami lahir di Singaraja pada tahun 2002. Penulis lahir dari pasangan suami istri Bapak Made Serina dan Ibu Putu Ariani. Penulis berkebangsaan Indonesia dan Bergama Hindu. Kini penulis berlamat di BTN Griya Sambangan Blok C 64 Singaraja, Buleleng, Bali. Penulis menyelesaikan Pendidikan dasar di SD Negeri 1 Banyuasri dan lulus pada tahun 2014. Kemudian penulis melanjutkan Pendidikan di SMP Negeri 4 Singaraja dan lulus pada tahun 2017. Pada tahun 2020, penulis lulus dari SMA Negeri 1 Singaraja jurusan Ilmu Pengetahuan Sosial. Kemudian, melanjutkan Pendidikan ke jenjang Sarjana Jurusan Ekonomi dan Akuntansi di Universitas Pendidikan Geanesha. Pada semester akhir tahun 2024, penulis menyelesaikan Skripsi yang berjudul “Pengaruh Green Investment Dan Intellectual Capital Terhadap Kinerja Keuangan (Studi Empiris pada Perusahaan Indeks IDX80 yang Terdaftar di Bursa Efek Indonesia periode 2019-2022)”. Selanjutnya mulai tahun 2024 sampai dengan penulisan skripsi ini, penulis masih terdaftar sebagai mahasiswa Program Studi S1 Akuntansi di Universitas Pendidikan Ganesha.