

**PENGARUH *EARNING PER SHARE*, *CURRENT RATIO*, DAN *DEBT TO EQUITY* TERHADAP  
HARGA SAHAM YANG TERGABUNG  
PADA *JAKARTA ISLAMIC INDEX***

**SKRIPSI**

**Diajukan kepada  
Universitas Pendidikan Ganesha  
untuk Memenuhi Salah Satu Persyaratan dalam Menyelesaikan  
Program Sarjana Manajemen**



**OLEH :  
AHMAD AINIL FITRANSYAH MAULANA  
2017041153**

**PROGRAM STUDI S1 MANAJEMEN  
JURUSAN MANAJEMEN  
FAKULTAS EKONOMI  
UNIVERSITAS PENDIDIKAN GANESHA  
SINGARAJA**


**2024**

## **SKRIPSI**

**DIAJUKAN UNTUK MELENGKAPI TUGAS DAN  
MEMEMENUHI SYARAT-SYARAT UNTUK  
MENCAPAI GELAR SARJANA MANAJEMEN**


**Menyetujui**

**Pembimbing I**



Dr. I Nengah Suarmanayasa, S.E., M.Si.  
NIP. 198502202010121007

**Pembimbing II**



Ni Nyoman Yulianthini, S.E., M.M.  
NIP.198207292010122003

Skripsi oleh Ahmad Ainil Fitransyah Maulana

Telah dipertahankan didepan dewan penguji


Pada tanggal : 03 Mei 2024

Dewan Penguji,



Dr. I Nengah Suarmanayasa, S.E., M.Si.  
NIP. 198502202010121007

(Ketua)



Ni Nyoman Yulianthini, S.E., M.M.  
NIP. 198207292010122003

(Anggota)



Rahutama Atidira, M.M.  
NIP. 198805032018031001

(Anggota)

Diterima oleh Panitia Ujian Fakultas Ekonomi

Universitas Pendidikan Ganesha

Guna memenuhi syarat-syarat untuk mencapai gelar sarjana manajemen

Pada :


Hari : Jum'at

Tanggal : 03 Mei 2024


Mengetahui,

Ketua Ujian,

Sekretaris Ujian,



Dr. Dra. Ni Made Suci, M.Si.  
NIP. 196810291993032001



Made Amanda Dewanti S.E., M.M.  
NIP. 199106072020122017

Mengesahkan

Dekan Fakultas Ekonomi



Prof. Dr. Gede Adi Yuniarta, S.E., Ak., M.Si.  
NIP. 197906162002121003

## PERNYATAAN

Dengan ini menyatakan bahwa karya tulis yang berjudul “Pengaruh *Earning Per Share Current Ratio* dan *Debt To Equity* Terhadap Harga Saham yang Tergabung Pada *Jakarta Islamic Index*” beserta isinya adalah benar-benar karya sendiri dan saya tidak melakukan penjiplakan dan penipuan dengan cara-cara yang tidak sesuai dengan etika yang berlaku dalam masyarakat keilmuan. Atas pernyataan ini, saya siap menanggung resiko/sanksi yang dijatuhkan kepada saya apabila kemudian hari ditemukan adanya pelanggaran atas etika keilmuan dalam karya saya atau ada klaim terhadap karya saya.

Singaraja, 25 Januari 2024

Yang membuat pernyataan

A handwritten signature in black ink is written over a red revenue stamp. The stamp features the Garuda Pancasila emblem and the text 'METERAI TEMPEL' and 'Rp 1000'. Below the stamp, the text 'CU752ALX195661063' is visible.

Ahmad Ainil Fitriansyah Maulana  
2017041153

## PRAKATA

Puji syukur kepada Tuhan Yang Maha Esa karena berkat rahmat-Nya penulis dapat menyelesaikan skripsi yang berjudul “Pengaruh *Earning Per Share*, *Current Ratio*, Dan *Debt To Equity* Terhadap Harga Saham Yang Tergabung Pada *Jakarta Islamic Index*”. Skripsi ini disusun untuk memenuhi persyaratan untuk mencapai gelar sarjana manajemen pada Universitas Pendidikan Ganesha.

Dalam proses penyusunan skripsi ini penulis memperoleh bantuan dan dukungan berupa moral maupun material. Untuk ini dalam kesempatan ini penulis mengucapkan terimakasih kepada:

1. Prof. Dr. I Wayan Lasmawan, M.Pd selaku Rektor Universitas Pendidikan Ganesha.
2. Prof. Dr. Gede Adi Yuniarta, S.E., M.Si selaku Dekan Fakultas Ekonomi Universitas Pendidikan Ganesha.
3. Gede Agus Jana Susila, S.E., M.B.A selaku Ketua Jurusan Universitas Pendidikan Ganesha.
4. Made Amanda Dewanti, S.E., M.M selaku Koordinator Program Studi Universitas Pendidikan Ganesha.
5. Dr. I Nengah Suarmanayasa, S.E., M.Si selaku Pembimbing I yang telah memberikan bimbingan, motivasi serta ilmu yang bermanfaat dalam menyelesaikan skripsi ini.
6. Ni Made Yulianthini, S.E., M.M selaku Pembimbing II yang telah memberikan bimbingan, motivasi serta ilmu yang bermanfaat dalam menyelesaikan skripsi ini.



7. Dr. Komang Krisna Heryanda. S.E., M.M selaku pembimbing Akademik yang telah memberikan bimbingan selama penulis menjalani program perkuliahan di Universitas Pendidikan Ganesha.
8. Bapak dan Ibu Dosen Jurusan Manajemen Universitas Pendidikan Ganesha yang telah membimbing dan memberikan ilmu yang bermanfaat kepada penulis selama menjalani perkuliahan di Universitas Pendidikan Ganesha.
9. Kepada semua guru khususnya Pengasuh Pondok Pesantren Syalafiyah Syafi'iyah Sukorejo, KHR. Azaim Ibrahimy yang telah memberikan pendidikan ruhani dari awal saya menempuh pendidikan di pondok pesantren.
10. Kedua orang tua, M. Madra'i dan Mujammah, serta adik kandung, Ade Wahyu Permana yang telah memberikan dukungan moral maupun material selama penulis menjalani program perkuliahan hingga penyelesaian skripsi.
11. Kepada sahabat Oren Heppy, Cica, Arina, Rani, Bagus, Jaki, Esa, Amat yang telah member dukungan dan hiburan kepada penulis selama masa perkuliahan hingga selesainya skripsi ini.
12. Kepada diri sendiri yang telah semangat dan berusaha dalam mengikuti perkuliahan hingga menyelesaikan tugas akhir skripsi sehingga dapat menyelesaikan studi program sarjana.

Penulis sangat menyadari bahwa skripsi ini masih sangat jauh dari kata sempurna karena keterbatasan dan kemampuan yang dimiliki. Sehingga penulis mengharapkan adanya kritik dan saran dari berbagai pihak yang membaca skripsi ini. Penulis berharap skripsi ini bermanfaat bagi semua yang membaca khususnya pada dunia pendidikan.

Singaraja, 15 Februari 2024

Penulis





## DAFTAR ISI

	Halaman
PRAKATA.....	i
ABSTRAK.....	iv
DAFTAR ISI.....	v
DAFTAR TABEL.....	viii
DAFTAR GAMBAR.....	ix
DAFTAR LAMPIRAN.....	xii
 BAB I PENDAHULUAN.....	 1
1.1 Latar Belakang Masalah Penelitian.....	1
1.2 Identifikasi Masalah Penelitian .....	8
1.3 Pembatasan Masalah.....	8
1.4 Rumusan Masalah Penelitian.....	9
1.5 Tujuan Penelitian .....	9
1.6 Manfaat Hasil Penelitian .....	9
 BAB II KAJIAN PUSTAKA.....	 11
2.1 Kajian Teori .....	11
2.1.1 Harga Saham.....	11
2.1.1.1 Indikator harga saham .....	12
2.1.2 <i>Earning Per Share</i> .....	12
2.1.3 <i>Current Ratio</i> .....	13
2.1.4 <i>Debt To Equity</i> .....	14
2.1.5 Hasil Penelitian Terdahulu.....	15
2.1.6 Hubungan antar Variabel .....	20
2.1.6.1 Hubungan <i>Earning Per Share</i> , <i>Current Ratio</i> , dan <i>Debt To Equity</i> terhadap Harga Saham.....	20
2.1.6.2 Hubungan <i>Earning Per Share</i> terhadap Harga Saham.....	22

2.1.6.3 Hubungan <i>Current Ratio</i> terhadap Harga Saham.....	22
2.1.6.4 Hubungan <i>Debt To Equity</i> terhadap Harga Saham.....	23
2.7 Kerangka Berpikir.....	23
2.8 Hipotesis .....	25
<b>BAB III METODE PENELITIAN.....</b>	<b>27</b>
3.1 Waktu dan Tempat Penelitian .....	27
3.2 Rancangan Penelitian.....	27
3.3 Subjek dan Objek Penelitian.....	27
3.4 Populasi dan Sampel.....	27
3.5 Variabel dan Definisi Operasional Variabel Penelitian .....	28
3.6 Metode dan Instrumen Pengumpulan Data.....	29
3.6.1 Jenis Data .....	29
3.6.2 Metode Pengumpulan Data .....	29
3.7 Metode dan Teknik Analisis Data.....	30
3.7.1 Uji Asumsi Klasik .....	30
3.7.2 Analisis Regresi Linier Berganda .....	32
3.7.3 Koefisien Determinasi.....	32
3.7.4 Pengujian Hipotesis.....	34
<b>BAB IV HASIL DAN PEMBAHASAN .....</b>	<b>35</b>
4.1 Deskripsi Data.....	35
4.2 Pengujian Asumsi Klasik.....	35
4.2.1 Uji Asumsi Klasik .....	35
4.3 Analisis Regresi Linier Berganda .....	36
4.4 Koefisien Determinasi .....	38
4.5 Pengujian Hipotesis .....	38
4.5.1 Pengaruh <i>Earning Per Share</i> , <i>Current Ratio</i> dan <i>Debt To Equity</i> terhadap Harga Saham .....	38
4.5.2 Pengaruh <i>Earning Per Share</i> terhadap Harga Saham .....	38
4.5.3 Pengaruh <i>Current Ratio</i> terhadap Harga Saham .....	39
4.5.4 Pengaruh <i>Debt To Equity</i> terhadap Harga Saham .....	39

4.6 Pembahasan.....	39
4.6.1 Pengaruh <i>Earning Per Share</i> , <i>Current Ratio</i> dan <i>Debt To Equity</i> terhadap Harga Saham .....	39
4.6.2 Pengaruh <i>Earning Per Share</i> terhadap Harga Saham .....	41
4.6.3 Pengaruh <i>Current Ratio</i> terhadap Harga Saham .....	43
4.6.4 Pengaruh <i>Debt To Equity</i> terhadap Harga Saham .....	46
4.6.5 Keterbatasan Penelitian .....	48
4.7 Implikasi .....	49
4.7.1 Implikasi <i>Earning Per Share</i> terhadap Harga Saham .....	49
4.7.2 Implikasi <i>Current Ratio</i> terhadap Harga Saham .....	49
4.7.3 Implikasi <i>Debt To Equity</i> terhadap Harga Saham .....	50
 BAB V PENUTUP.....	 51
5.1 Ringkasan.....	51
5.2 Simpulan .....	52
5.3 Saran .....	52
 DAFTAR PUSTAKA	
 LAMPIRAN	

## DAFTAR TABEL

Tabel	Halaman
Tabel 2.1 Penelitian Terdahulu .....	15
Tabel 3.1 Variabel dan Definisi Operasional Variabel Penelitian .....	28
Tabel 3.2 Variabel, Indikator dan Skala Ukur .....	29
Tabel 4.1 Ringkasan <i>Output</i> SPSS Analisis Regresi Linier Berganda .....	37



## DAFTAR GAMBAR

Gambar	Halaman
Gambar 1.1 Daftar Harga Saham .....	3
Gambar 2.1 Kerangka Berpikir .....	24



## DAFTAR LAMPIRAN

Lampiran	Halaman
Lampiran 01. Data Harga Saham Perusahaan yang Masuk pada <i>Jakarta Islamic Index</i> .....	59
Lampiran 02. Data <i>Earning Per Share</i> Perusahaan yang Masuk pada <i>Jakarta Islamic Index</i> .....	60
Lampiran 03. Data <i>Current Ratio</i> Perusahaan yang Masuk pada <i>Jakarta Islamic Index</i> .....	61
Lampiran 04. Data <i>Debt To Equity</i> Perusahaan yang Masuk pada <i>Jakarta Islamic Index</i> .....	62
Lampiran 05. Data <i>Input</i> SPSS Harga Saham, <i>Earning Per Share</i> , <i>Current Ratio</i> dan <i>Debt To Equity</i> Perusahaan yang Masuk pada <i>Jakarta Islamic Index</i> .....	63
Lampiran 06. Hasil <i>Output</i> Perhitungan SPSS 26.0 <i>for Windows</i> Uji Asumsi Klasik .....	64
Lampiran 07. Hasil <i>Output</i> Perhitungan SPSS 26.0 <i>for Windows</i> Analisis Regresi Linier Berganda .....	66

