



KEMENTERIAN PENDIDIKAN, KEBUDAYAAN,
RISET, DAN TEKNOLOGI
UNIVERSITAS PENDIDIKAN GANESHA
FAKULTAS EKONOMI

Jalan Udayana No. 11 Singaraja-Bali. Telepon : (0362) 26830
Website : <http://www.fe.undiksha.ac.id/>

Nomor : 797/UN48.13.1/DL/2024

Singaraja, 03 Mei 2024

Lamp. : -

Hal : *Permohonan Data dan Penelitian*

Kepada Yth. **Kepala PT Indah Permai Depo Singaraja**
di-
Tempat

Dengan Hormat,

Wakil Dekan I Fakultas Ekonomi Universitas Pendidikan Ganesha menerangkan bahwa mahasiswa/i tersebut dibawah ini :

Nama : Ni Ketut Ayu Nirmala Sari
NIM. : 2017041039
Fakultas : Ekonomi
Jurusan/Prodi. : Manajemen / S1 Manajemen

Bermaksud mengadakan penelitian lapangan untuk menempuh atau menyusun tugas akhir, skripsi dan melengkapi tugas lainnya. Schubungan dengan hal tersebut, kami mohon izin agar mahasiswa kami dapat diterima dan diberikan data di tempat yang Bapak/Ibu/Sdr. Pimpin.

Demikian surat ini kami buat agar bisa digunakan sebagaimana mestinya. Atas perhatian dan kerjasamanya, kami sampaikan terima kasih.

a.n. Dekan,
Wakil Dekan I,



Dr. Dra. Ni Made Suci, M. Si.
NIP. 196810291993032001



Balai
Sertifikasi
Elektronik

Catatan :

- UU ITE No. 11 Tahun 2008 Pasal 5 ayat 1 "Informasi Elektronik dan/atau Dokumen Elektronik dan/atau hasil cetaknya merupakan alat bukti hukum yang sah"
- Dokumen ini tertanda ditandatangani secara elektronik menggunakan sertifikat elektronik yang diterbitkan BsrE
- Surat ini dapat dibuktikan keasliannya dengan menggunakan *qr code* yang telah tersedia

Lampiran 02. Kuesioner Penelitian



KUESIONER PENGARUH BEBAN KERJA DAN KOMITMEN ORGANISASI TERHADAP KEPUASAN KERJA KARYAWAN PADA PT. PINUS MERAH ABADI SINGARAJA

Hal : Permohonan Pengisian Kuesioner
Kepada : Yth. Bapak/Ibu Karyawan di PT. Pinus Merah Abadi Singaraja

Sehubung dengan penelitian yang berjudul **“Pengaruh Beban Kerja dan Komitmen Organisasi terhadap Kepuasan Kerja Karyawan pada PT. Pinus Merah Abadi Singaraja”**, Saya Ni Ketut Ayu Nirmalasari, bermaksud untuk menyebar kuesioner/angket penelitian dalam rangka menyelesaikan pendidikan di Program Studi S1 Manajemen, Universitas Pendidikan Ganesha. Jawaban serta hasil kuesioner penelitian ini, sama sekali tidak terkait dengan kredibilitas, loyalitas, maupun penilaian terhadap karir Bapak/Ibu dalam melaksanakan tugas kerja.

Mengingat kualitas penelitian ini tergantung dari jawaban kuesioner Bapak/Ibu, sehingga peneliti berharap kepada Bapak/Ibu dimohon dengan segala hormat untuk berkenan memberikan jawaban secara jujur, sesuai dengan keadaan yang sebenarnya. Data yang diperoleh akan kami rahasiakan dan tidak akan kami sebarluaskan karena hanya akan digunakan untuk penelitian ini saja.

Atas kesediaan dan kerjasama Bapak/Ibu yang telah meluangkan waktu untuk mengisi kuesioner ini, saya mengucapkan terima kasih.

Singaraja, 6 Maret 2024

Peneliti,

Ni Ketut Ayu Nirmalasari
NIM. 2017041039

A. IDENTITAS RESPONDEN

Nama Responden :

Usia :

Jenis Kelamin : Laki-laki Perempuan

Status : Sudah Menikah Belum Menikah

Masa Jabatan : < 1 Tahun 1-5 tahun 6-10 tahun
> 10 tahun

Jenjang Pendidikan : SMA Diploma S1 S2

Jabatan/Posisi :

(Ket: Beri tanda \surd pada kotak jawaban yang tersedia)

B. PETUNJUK PENGISIAN KUESIONER

Pilih jawaban yang menurut anda paling sesuai dengan kondisi yang ada pada pilihan jawaban yang telah disediakan dengan cara memberi tanda centang (\surd).

Keterangan:

SS : Sangat Setuju
 S : Setuju
 N : Netral
 TS : Tidak Setuju
 STS : Sangat Tidak Setuju

a. Kepuasan Kerja

No.	Pernyataan	SS	S	N	TS	STS
1.	Pekerjaan yang diberikan sesuai dengan <i>jobdesc</i> yang diberikan oleh perusahaan.					
2.	Upah/imbalan yang diterima sudah sesuai dengan UMK yang berlaku.					

3.	Perusahaan sudah memberikan peluang/kesempatan kepada seluruh karyawan untuk naik jabatan.					
4.	Atasan mampu memberikan arahan dengan baik terkait pekerjaan yang dilakukan karyawan.					
5.	Rekan kerja/teman kerja bisa diajak bersosialisasi dan bekerja sama dengan baik dalam melakukan pekerjaan.					

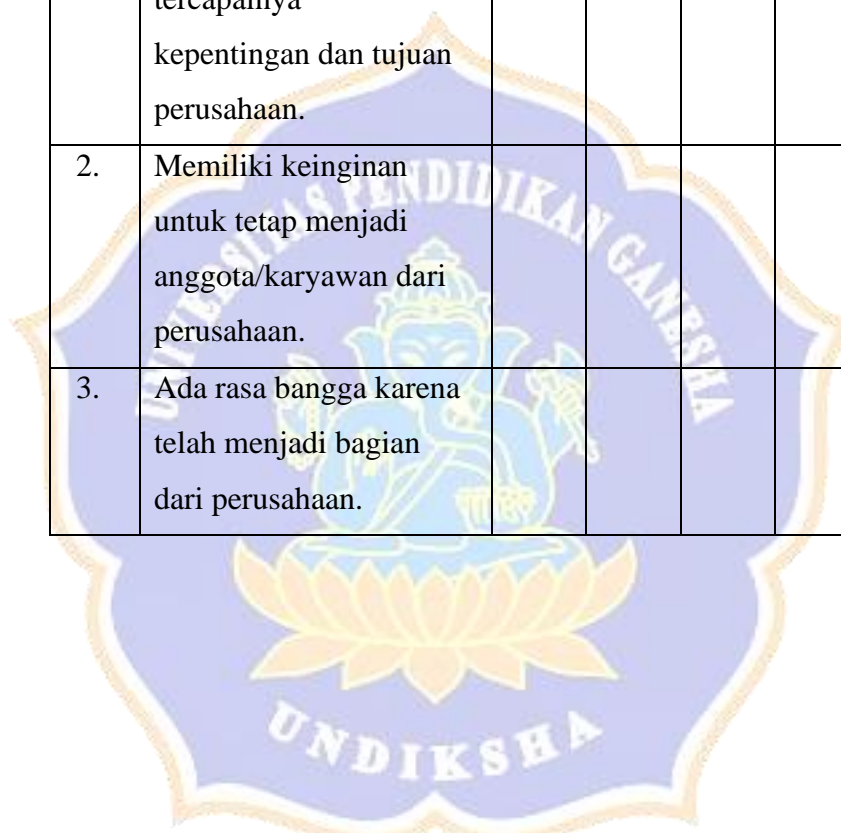
b. Beban Kerja

No.	Pernyataan	SS	S	N	TS	STS
1.	Sudah bisa mencapai target yang diberikan oleh perusahaan.					
2.	Mampu memahami pekerjaan/ <i>jobdesc</i> pekerjaan yang menjadi tanggung jawab.					
3.	Waktu kerja yang digunakan sudah sesuai dengan waktu yang diberikan perusahaan.					

4.	Adanya sistem pengukuran yang jelas dan sudah baik dalam penilaian hasil kerja.					
----	---	--	--	--	--	--

c. Komitmen Organisasi

No.	Pernyataan	SS	S	N	TS	STS
1.	Selalu berusaha untuk tercapainya kepentingan dan tujuan perusahaan.					
2.	Memiliki keinginan untuk tetap menjadi anggota/karyawan dari perusahaan.					
3.	Ada rasa bangga karena telah menjadi bagian dari perusahaan.					



Lampiran 03. Tabulasi Data 30 Responden (Sampel Di Luar Sampel Asli)

TABULASI DATA PERNYATAAN RESPONDEN SAMPEL KECIL

No. Res	Beban Kerja (X1)					Komitmen Organisasi (X2)			
	X1.1	X1.2	X1.3	X1.4	Total X1	X2.1	X2.2	X2.3	Total X2
1	4	4	4	4	16	5	4	4	13
2	4	4	4	4	16	5	4	4	13
3	4	4	4	5	17	5	4	4	13
4	3	4	4	4	15	5	3	3	11
5	5	5	5	5	20	5	5	5	15
6	4	4	4	4	16	5	4	4	13
7	4	4	4	4	16	5	5	5	15
8	4	4	4	5	17	5	4	4	13
9	4	4	4	5	17	4	5	5	14
10	4	5	5	5	19	5	5	5	15
11	4	5	5	4	18	5	4	4	13
12	3	4	2	3	12	4	4	4	12
13	5	5	4	5	19	5	5	5	15
14	4	4	4	4	16	5	4	4	13
15	4	4	5	4	17	5	4	4	13
16	2	2	4	3	11	4	2	2	8
17	4	5	5	4	18	4	5	5	14
18	4	4	5	4	17	5	4	4	13
19	4	5	4	5	18	4	5	5	14
20	4	4	5	5	18	5	5	5	15
21	4	5	5	5	19	5	5	5	15
22	4	4	3	4	15	4	4	4	12
23	4	5	4	4	17	5	5	5	15
24	3	3	4	3	13	5	5	5	15
25	4	5	4	5	18	5	5	5	15
26	5	5	5	4	19	5	5	5	15
27	5	4	4	4	17	5	4	4	13
28	4	4	4	4	16	5	4	4	13
29	4	4	5	5	18	5	4	4	13
30	5	4	4	4	17	5	4	4	13

No. Res	Kepuasan Kerja (Y)					Total Y
	Y.1	Y.2	Y.3	Y.4	Y.5	
1	4	4	4	4	3	19
2	4	4	4	3	4	19
3	3	4	3	3	3	16
4	4	4	5	3	5	21

No. Res	Y.1	Y.2	Y.3	Y.4	Y.5	Total Y
5	5	5	5	5	5	25
6	4	4	4	4	4	20
7	5	5	4	4	4	22
8	4	5	5	4	4	22
9	4	5	3	2	2	16
10	5	5	5	5	5	25
11	4	4	4	4	1	17
12	4	4	4	4	4	20
13	5	5	4	4	2	20
14	4	4	4	4	4	20
15	4	4	4	3	3	18
16	1	4	1	2	1	9
17	4	5	4	5	5	23
18	4	4	4	4	4	20
19	2	5	3	2	2	14
20	5	5	5	5	5	25
21	4	4	4	4	3	19
22	4	4	4	3	3	18
23	4	5	4	5	5	23
24	4	5	3	3	4	19
25	5	5	5	5	3	23
26	5	5	5	5	5	25
27	1	5	2	2	2	12
28	4	4	4	4	4	20
29	5	5	5	4	3	22
30	4	5	4	4	5	22

Lampiran 04. Tabulasi Data 51 Responden (Sampel Asli)

TABULASI DATA PERNYATAAN RESPONDEN SAMPEL ASLI

No. Res	Beban Kerja (X1)					Komitmen Organisasi (X2)			
	X1. 1	X1. 2	X1. 3	X1. 4	Total X1	X2. 1	X2. 2	X2. 3	Total X2
1	4	4	4	4	16	4	4	4	12
2	4	4	4	4	16	4	4	4	12
3	4	4	4	5	17	4	4	4	12
4	3	4	4	4	15	5	3	3	11
5	5	5	5	5	20	5	5	5	15
6	4	4	4	4	16	4	4	4	12
7	4	4	4	4	16	4	5	5	14
8	4	4	4	5	17	5	4	4	13
9	4	4	4	5	17	4	5	5	14
10	4	5	5	5	19	5	5	5	15
11	4	5	5	4	18	5	4	4	13
12	3	4	2	3	12	4	4	4	12
13	5	5	4	5	19	4	5	5	14
14	4	4	4	4	16	4	4	4	12
15	4	4	5	4	17	4	4	4	12
16	2	2	4	3	11	4	2	2	8
17	4	5	5	4	18	4	5	5	14
18	4	4	5	4	17	5	4	4	13
19	4	5	4	5	18	4	5	5	14
20	4	4	5	5	18	5	5	5	15
21	4	5	5	5	19	5	5	5	15
22	4	4	3	4	15	4	4	4	12
23	4	5	4	4	17	4	5	5	14
24	3	3	4	3	13	4	5	5	14
25	4	5	4	5	18	5	5	5	15
26	5	5	5	4	19	5	5	5	15
27	5	4	4	4	17	5	4	4	13
28	4	4	4	4	16	4	4	4	12
29	4	4	5	5	18	5	4	4	13
30	5	4	4	4	17	5	4	4	13
31	4	5	5	4	18	4	4	4	12
32	4	3	4	4	15	4	4	4	12
33	4	4	4	5	17	5	5	5	15
34	4	4	4	4	16	4	5	5	14
35	5	5	5	5	20	4	5	5	14
36	4	5	4	5	18	5	5	5	15
37	4	5	5	4	18	5	5	5	15
38	4	3	4	4	15	4	4	4	12

39	4	4	4	4	16	4	5	5	14
40	5	5	5	5	20	5	5	5	15
No. Res	X1.1	X1.2	X1.3	X1.4	Total X1	X2.1	X2.2	X2.3	Total X2
41	4	4	4	3	15	4	3	3	10
42	1	2	2	2	7	2	3	3	8
43	4	5	5	5	19	5	5	5	15
44	3	4	4	4	15	4	4	4	12
45	5	5	5	5	20	4	5	5	14
46	5	5	5	5	20	5	5	5	15
47	4	4	4	4	16	4	4	4	12
48	4	4	4	4	16	4	4	4	12
49	5	5	5	5	20	5	5	5	15
50	4	4	4	4	16	4	4	4	12
51	4	5	4	4	17	5	5	5	15

Kepuasan Kerja (Y)						
No. Res	Y.1	Y.2	Y.3	Y.4	Y.5	Total Y
1	4	4	4	4	4	20
2	4	4	4	4	4	20
3	3	4	3	3	3	16
4	4	4	4	3	5	20
5	5	5	5	5	5	25
6	4	4	4	4	4	20
7	5	5	4	4	4	22
8	4	5	5	4	4	22
9	4	5	3	2	2	16
10	5	5	5	5	5	25
11	4	4	4	4	1	17
12	4	4	4	4	4	20
13	5	5	4	4	2	20
14	4	4	4	4	4	20
15	4	4	4	3	3	18
16	1	4	1	2	1	9
17	4	5	4	5	5	23
18	4	4	4	4	4	20
19	2	5	3	2	2	14
20	5	5	5	5	5	25
21	4	4	4	4	3	19
22	4	4	4	3	3	18
23	4	5	4	5	5	23
24	4	5	3	3	4	19

No. Res	Y.1	Y.2	Y.3	Y.4	Y.5	Total Y
25	5	5	5	5	3	23
26	5	5	5	5	5	25
27	1	5	2	2	2	12
28	4	4	4	4	4	20
29	5	5	5	4	3	22
30	4	5	4	4	5	22
31	5	5	2	2	1	15
32	4	4	4	4	4	20
33	5	5	4	5	4	23
34	4	4	4	5	3	20
35	4	5	4	4	5	22
36	2	4	2	2	2	12
37	4	5	4	4	5	22
38	5	5	5	5	5	25
39	4	5	5	4	5	23
40	5	5	5	5	5	25
41	4	4	4	4	4	20
42	5	5	2	3	2	17
43	5	5	5	5	5	25
44	4	4	4	4	4	20
45	5	5	4	5	5	24
46	5	5	5	5	5	25
47	4	4	4	4	4	20
48	4	4	4	4	4	20
49	5	5	5	5	5	25
50	4	4	3	4	4	19
51	5	5	4	5	4	23

Lampiran 05. Output SPSS Uji Validitas dan Uji Reliabilitas

Output SPSS Uji Validitas Variabel Beban Kerja (X1)

Correlations

		X1.1	X1.2	X1.3	X1.4	X1.TOTAL
X1.1	Pearson Correlation	1	.632**	.316	.503**	.791**
	Sig. (2-tailed)		.000	.089	.005	.000
	N	30	30	30	30	30
X1.2	Pearson Correlation	.632**	1	.327	.566**	.821**
	Sig. (2-tailed)	.000		.078	.001	.000
	N	30	30	30	30	30
X1.3	Pearson Correlation	.316	.327	1	.408*	.671**
	Sig. (2-tailed)	.089	.078		.025	.000
	N	30	30	30	30	30
X1.4	Pearson Correlation	.503**	.566**	.408*	1	.799**
	Sig. (2-tailed)	.005	.001	.025		.000
	N	30	30	30	30	30
X1.TOTAL	Pearson Correlation	.791**	.821**	.671**	.799**	1
	Sig. (2-tailed)	.000	.000	.000	.000	
	N	30	30	30	30	30

** . Correlation is significant at the 0.01 level (2-tailed).

* . Correlation is significant at the 0.05 level (2-tailed).

Output SPSS Uji Validitas Variabel Komitmen Organisasi (X2)

Correlations

		X2.1	X2.2	X2.3	X2.TOTAL
X2.1	Pearson Correlation	1	.119	.119	.378*
	Sig. (2-tailed)		.530	.530	.040
	N	30	30	30	30
X2.2	Pearson Correlation	.119	1	1.000**	.964**
	Sig. (2-tailed)	.530		.000	.000
	N	30	30	30	30
X2.3	Pearson Correlation	.119	1.000**	1	.964**
	Sig. (2-tailed)	.530	.000		.000
	N	30	30	30	30
X2.TOTAL	Pearson Correlation	.378*	.964**	.964**	1
	Sig. (2-tailed)	.040	.000	.000	
	N	30	30	30	30

* . Correlation is significant at the 0.05 level (2-tailed).

** . Correlation is significant at the 0.01 level (2-tailed).

Output SPSS Uji Validitas Variabel Kepuasan Kerja (Y)

Correlations

		Y.1	Y.2	Y.3	Y.4	Y.5	Y.TOTAL
Y.1	Pearson Correlation	1	.232	.862**	.748**	.534**	.878**
	Sig. (2-tailed)		.217	.000	.000	.002	.000
	N	30	30	30	30	30	30
Y.2	Pearson Correlation	.232	1	.186	.261	.219	.380*
	Sig. (2-tailed)	.217		.326	.163	.246	.038
	N	30	30	30	30	30	30
Y.3	Pearson Correlation	.862**	.186	1	.756**	.625**	.900**
	Sig. (2-tailed)	.000	.326		.000	.000	.000
	N	30	30	30	30	30	30
Y.4	Pearson Correlation	.748**	.261	.756**	1	.638**	.886**
	Sig. (2-tailed)	.000	.163	.000		.000	.000
	N	30	30	30	30	30	30
Y.5	Pearson Correlation	.534**	.219	.625**	.638**	1	.814**
	Sig. (2-tailed)	.002	.246	.000	.000		.000
	N	30	30	30	30	30	30
Y.TOTAL	Pearson Correlation	.878**	.380*	.900**	.886**	.814**	1
	Sig. (2-tailed)	.000	.038	.000	.000	.000	
	N	30	30	30	30	30	30

** . Correlation is significant at the 0.01 level (2-tailed).

* . Correlation is significant at the 0.05 level (2-tailed).

Output SPSS Uji Reliabilitas Variabel Beban Kerja (X1)

Reliability Statistics

Cronbach's Alpha	Cronbach's Alpha Based on Standardized Items	N of Items
.770	.772	4

Output SPSS Uji Reliabilitas Variabel Komitmen Organisasi (X2)

Reliability Statistics

Cronbach's Alpha	Cronbach's Alpha Based on Standardized Items	N of Items
.741	.678	3

Output SPSS Uji Reliabilitas Variabel Kepuasan Kerja (Y)

Reliability Statistics

Cronbach's Alpha	Cronbach's Alpha Based on Standardized Items	N of Items
.848	.837	5

Lampiran 06. Output SPSS Analisis Statistik Deskriptif

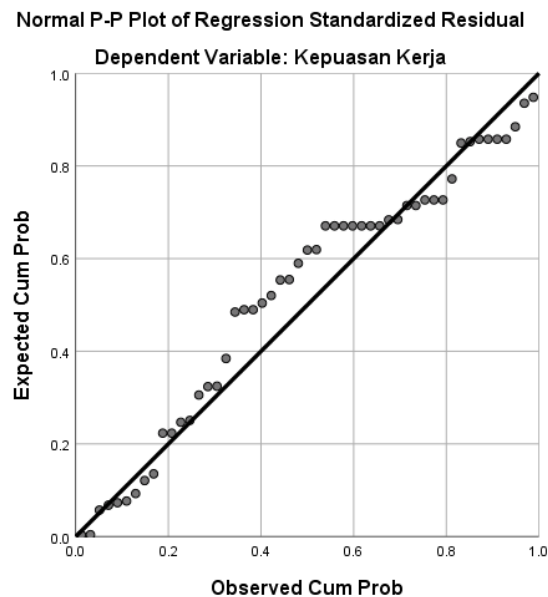
Output SPSS Analisis Deskriptif Variabel Beban Kerja, Komitmen Organisasi dan Kepuasan Kerja

Descriptive Statistics

	N	Minimum	Maximum	Mean	Std. Deviation
Beban Kerja	51	7.00	20.00	16.7843	2.41920
Komitmen Organisasi	51	8.00	15.00	13.1569	1.70144
Kepuasan Kerja	51	9.00	25.00	20.3922	3.69366
Valid N (listwise)	51				

Lampiran 7 Output SPSS Uji Asumsi Klasik

Output SPSS Uji Normalitas Grafik P-plot



Output SPSS Uji Normalitas One-Sample K-S Metode Exact Monte Carlo Sig.
One-Sample Kolmogorov-Smirnov Test

		Unstandardized Residual	
N		51	
Normal Parameters ^{a,b}	Mean	.0000000	
	Std. Deviation	2.22059481	
Most Extreme Differences	Absolute	.151	
	Positive	.079	
	Negative	-.151	
Test Statistic		.151	
Asymp. Sig. (2-tailed)		.005 ^c	
Monte Carlo Sig. (2-tailed)	Sig.	.181 ^d	
	99% Confidence Interval	Lower Bound	.171
	Upper Bound	.191	

a. Test distribution is Normal.

b. Calculated from data.

c. Lilliefors Significance Correction.

d. Based on 10000 sampled tables with starting seed 926214481.

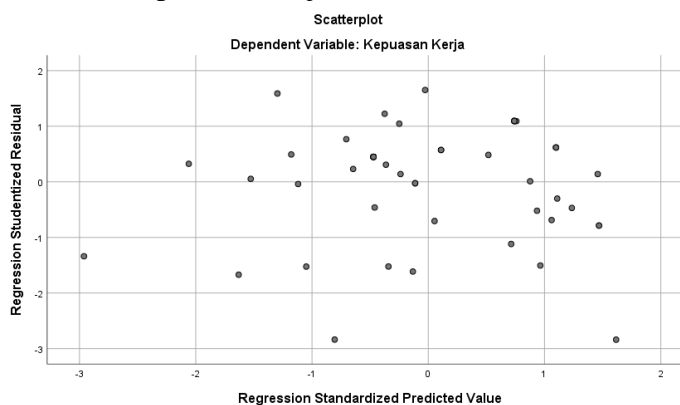
Output SPSS Uji Multikolinearitas

Coefficients^a

Model	Unstandardized Coefficients		Standardized Coefficients	t	Sig.	Collinearity Statistics	
	B	Std. Error	Beta			Tolerance	VIF
1 (Constant)	7.364	2.516		2.926	.005		
Beban Kerja	-1.027	.149	-.802	-6.914	.000	.560	1.786
Komitmen Organisasi	2.301	.252	1.060	9.139	.000	.560	1.786

a. Dependent Variable: Kepuasan Kerja

Output SPSS Uji Heteroskedastisitas



Lampiran 08. Output SPSS Uji Analisis Regresi Linier Berganda

Output SPSS Uji Analisis Regresi Linier Berganda

Coefficients^a

Model	Unstandardized Coefficients		Standardized Coefficients	t	Sig.	Collinearity Statistics	
	B	Std. Error	Beta			Tolerance	VIF
1 (Constant)	7.364	2.516		2.926	.005		
Beban Kerja	-1.027	.149	-.802	-6.914	.000	.560	1.786
Komitmen Organisasi	2.301	.252	1.060	9.139	.000	.560	1.786

a. Dependent Variable: Kepuasan Kerja

Output SPSS Uji Koefisien Determinasi Berganda (R^2)

Model Summary^b

Model	R	R Square	Adjusted R Square	Std. Error of the Estimate	Durbin-Watson
1	.799 ^a	.639	.624	2.26639	2.155

a. Predictors: (Constant), Komitmen Organisasi, Beban Kerja

b. Dependent Variable: Kepuasan Kerja

Output SPSS Uji F (Simultan)


ANOVA^a

Model		Sum of Squares	df	Mean Square	F	Sig.
1	Regression	435.605	2	217.802	42.403	.000 ^b
	Residual	246.552	48	5.137		
	Total	682.157	50			

a. Dependent Variable: Kepuasan Kerja

b. Predictors: (Constant), Komitmen Organisasi, Beban Kerja

Lampiran 08. Dokumentasi Penelitian



RIWAYAT HIDUP



Ni Ketut Ayu Nirmalasari lahir di Tigawasa pada tanggal 10 September 2001. Penulis merupakan anak keempat dari pasangan suami istri Bapak I Wayan Tulus dan Ibu Ni Made Ayu. Penulis berkewarganegaraan Indonesia dan beragama Hindu. Penulis bertempat tinggal di Banjar Dinas Dandin Pura, Desa Tigawasa, Kecamatan Banjar, Kabupaten Buleleng, Provinsi Bali. Penulis menyelesaikan pendidikan SD pada tahun 2014 di SD Negeri 2 Tigawasa dan kemudian penulis melanjutkan pendidikan di tingkat SMP dan lulus pada tahun 2017. Pada tahun 2020, penulis berhasil menyelesaikan pendidikan jenjang SMA di SMA Negeri 4 Singaraja dengan jurusan IPA. Kemudian penulis melanjutkan pendidikan di perguruan tinggi di Universitas Pendidikan Ganesha (Undiksha) dengan Program Studi S1 Manajemen. Pada tahun 2024 penulis berhasil menyelesaikan skripsi yang berjudul **“Pengaruh Beban Kerja dan Komitmen Organisasi terhadap Kepuasan Kerja Karyawan pada PT. Pinus Merah Abadi Singaraja”**.

