




LAMPIRAN

Lampiran 1. Surat Permohonan Data Penelitian



**KEMENTERIAN PENDIDIKAN, KEBUDAYAAN, RISET,
DAN TEKNOLOGI**
UNIVERSITAS PENDIDIKAN GANESHA
FAKULTAS EKONOMI

Jalan Udayana No. 11 Singaraja-Bali. Telepon : (0362) 26830
Email : feundiksha@gmail.com Website : <http://www.fe.unidiksha.ac.id/>

6 Desember 2023

Nomor : 2243/UN48.13.1/DL/2023
Lamp. :
Hal : *Permohonan Data Penelitian*

Kepada Yth. **Kepala Dinas Perdagangan, Perindustrian dan Koperasi, Usaha Kecil dan Menengah Kabupaten Buleleng**
di tempat.


Dengan hormat, yang bertanda tangan dibawah ini Wakil Dekan I Fakultas Ekonomi Universitas Pendidikan Ganesha menerangkan bahwa mahasiswa/i tersebut dibawah ini :

Nama	: Putu Ritika Dewi A.
NIM.	: 2017051082
Fakultas	: Ekonomi
Program Studi	: Akuntansi S1


bermaksud mengadakan penelitian lapangan untuk menempuh atau menyusun tugas akhir, skripsi dan melengkapi tugas lainnya. Schubungan dengan hal tersebut, kami mohon ijin agar mahasiswa kami dapat diterima dan diberikan data ditempat yang Bapak / Ibu pimpin.

Demikian surat ini kami buat agar bisa digunakan sebagaimana mestinya. Atas perhatian dan kerjasamanya, kami sampaikan terima kasih.

a.n Dekan,
Wakil Dekan I
Fakultas Ekonomi Undiksha,



Dr. Dra. Ni Made Suci, M.Si.
NIP. 196810291993032001



Balai Sertifikasi Elektronik

Catatan :

- UU ITE No. 11 Tahun 2008 Pasal 5 ayat 1 "Informasi Elektronik dan/atau Dokumen Elektronik dan/atau hasil cetaknya merupakan alat bukti hukum yang sah"
- Dokumen ini teranda ditandatangani secara elektronik menggunakan sertifikat elektronik yang diterbitkan Bafel
- Surat ini dapat dibuktikan keasliannya dengan menggunakan *qr code* yang telah tersedia

Lampiran 2. Kuesioner Penelitian

PENGARUH LITERASI KEUANGAN, PERSEPSI PELAKU UMKM, DAN UMUR USAHA TERHADAP IMPLEMENTASI SAK EMKM (Studi Kasus Pada UMKM Sektor Perdagangan di Kecamatan Buleleng)

Responden yang terhormat, bersama dengan kuesioner ini saya:

Nama : Putu Ritika Dewi A.

Prodi : S1 Akuntansi

Universitas : Universitas Pendidikan Ganesha

Memohon kesediaan Bapak/Ibu/Saudara/I untuk mengisi kuesioner dalam rangka pengumpulan data guna menyusun penelitian yang berjudul “Pengaruh Literasi Keuangan, Persepsi Pelaku UMKM, dan Umur Usaha Terhadap Implementasi SAK EMKM (Studi Kasus Pada UMKM Sektor Perdagangan di Kecamatan Buleleng)”.

Saya mengharapkan kesediaan Bapak/Ibu/Saudara/I selaku pemilik usaha untuk mengisi daftar pernyataan yang ada sesuai dengan petunjuk yang diberikan. Saya menjamin kerahasiaan jawaban Bapak/Ibu/Saudara/I dan semua informasi yang terkumpul dari kuesioner ini hanya akan digunakan untuk kepentingan keilmuan. Atas kesediaan Bapak/Ibu/Saudara/I untuk meluangkan waktu mengisi kuesioner ini saya ucapkan terima kasih.

IDENTITAS RESPONDEN**(1) Identitas Pelaku UMKM**

Nama :

Usia :

Jenis Kelamin :

 Laki-Laki Perempuan

Pendidikan Terakhir :

 SD - SMP SMA/SMK/MA Diploma/Sarjana**(2) Informasi UMKM**

Nama Usaha :

Umur Usaha :

 Dibawah 1 tahun 1 - 5 tahun 6 - 10 tahun 11 - 15 tahun > 16 tahun**PETUNJUK PENGISISIAN KUESIONER**

Berilah jawaban pertanyaan berikut sesuai dengan pendapat dan kondisi usaha sesungguhnya untuk mengetahui keadaan usaha Bapak/Ibu, dengan cara memberi tanda (√) pada kolom yang telah disediakan.

Keterangan :

SS : Sangat Setuju

S : Setuju

N : Netral

TS : Tidak Setuju

STS : Sangat Tidak Setuju

A. Implementasi SAK EMKM (Y)

No	Pernyataan	Tanggapan Responden				
		SS	S	N	TS	STS
1.	Saya telah mengumpulkan bukti transaksi.					
2.	Saya bisa menggolongkan aset, utang, dan modal usaha saya.					
3.	Saya bisa menggolongkan pendapatan dan beban usaha saya.					
4.	Saya telah mencatat semua transaksi keuangan yang terjadi dalam usaha saya.					
5.	Saya telah melakukan pencatatan atas persediaan.					
6.	Saya telah menyusun laporan neraca.					
7.	Saya telah menyusun laporan laba rugi.					
8.	Saya telah menyusun laporan catatan atas laporan keuangan.					
9.	Saya mengetahui tentang SAK EMKM.					

B. Literasi Keuangan (X₁)

No	Pernyataan	Tanggapan Responden				
		SS	S	N	TS	STS
1.	Saya mengetahui tentang akuntansi dasar.					
2.	Saya mengetahui syarat yang diperlukan untuk mendapatkan pinjaman dari bank.					
3.	Saya memahami cara pengelolaan keuangan secara efektif.					
4.	Saya memahami cara pembuatan laporan keuangan.					
5.	Saya membuat pembukuan kas keluar-masuk per hari.					
6.	Saya berani mengambil risiko dalam pengambilan keputusan.					
7.	Saya sudah melakukan penyusunan laporan keuangan.					

C. Persepsi Pelaku UMKM (X₂)

No	Pernyataan	Tanggapan Responden				
		SS	S	N	TS	STS
1.	Saya memahami bahwa SAK-EMKM berguna untuk mengetahui perkembangan usaha saya.					
2.	Saya memahami bahwa SAK-EMKM memudahkan saya dalam penerbitan laporan keuangan usaha saya.					
3.	Saya memahami bahwa SAK-EMKM dibuat agar mudah saya pahami.					
4.	Saya memahami bahwa SAK-EMKM dibuat untuk membantu usaha saya dalam penyajian laporan akuntansi.					
5.	Saya memahami bahwa penerapan SAK EMKM akan memberikan saya gambaran kondisi usaha sesungguhnya.					
6.	Saya memahami bahwa penerapan SAK EMKM akan memudahkan saya dalam mendapatkan pinjaman/kredit bank.					

Lampiran 3. Data Responden

No	Jenis Kelamin	Pendidikan Terakhir	Usia (tahun)	Jenis Usaha	Alamat Usaha
1	Perempuan	SMA	50	Perdagangan	Kec. Buleleng
2	Perempuan	SMA	21	Perdagangan	Kec. Buleleng
3	Perempuan	SMA	24	Perdagangan	Kec. Buleleng
4	Perempuan	SMA	30	Perdagangan	Kec. Buleleng
5	Perempuan	Sarjana	50	Perdagangan	Kec. Buleleng
6	Perempuan	Sarjana	46	Perdagangan	Kec. Buleleng
7	Laki-Laki	SD-SMP	45	Perdagangan	Kec. Buleleng
8	Perempuan	SD-SMP	37	Perdagangan	Kec. Buleleng
9	Perempuan	SMA	22	Perdagangan	Kec. Buleleng
10	Perempuan	SMA	48	Perdagangan	Kec. Buleleng
11	Laki-Laki	SMA	30	Perdagangan	Kec. Buleleng
12	Perempuan	SMA	29	Perdagangan	Kec. Buleleng
13	Perempuan	SMA	35	Perdagangan	Kec. Buleleng
14	Laki-Laki	Sarjana	30	Perdagangan	Kec. Buleleng
15	Perempuan	SMA	24	Perdagangan	Kec. Buleleng
16	Perempuan	Sarjana	25	Perdagangan	Kec. Buleleng
17	Perempuan	SMA	23	Perdagangan	Kec. Buleleng
18	Laki-Laki	SMA	25	Perdagangan	Kec. Buleleng
19	Perempuan	Sarjana	31	Perdagangan	Kec. Buleleng
20	Laki-Laki	SMA	40	Perdagangan	Kec. Buleleng
21	Perempuan	Sarjana	26	Perdagangan	Kec. Buleleng
22	Laki-Laki	Sarjana	27	Perdagangan	Kec. Buleleng
23	Perempuan	SD-SMP	49	Perdagangan	Kec. Buleleng
24	Perempuan	SMA	23	Perdagangan	Kec. Buleleng
25	Perempuan	Sarjana	31	Perdagangan	Kec. Buleleng
26	Perempuan	SMA	29	Perdagangan	Kec. Buleleng
27	Laki-Laki	Sarjana	28	Perdagangan	Kec. Buleleng
28	Laki-Laki	SD-SMP	33	Perdagangan	Kec. Buleleng
29	Laki-Laki	Sarjana	35	Perdagangan	Kec. Buleleng
30	Perempuan	Sarjana	35	Perdagangan	Kec. Buleleng
31	Laki-Laki	Sarjana	28	Perdagangan	Kec. Buleleng
32	Perempuan	SMA	22	Perdagangan	Kec. Buleleng
33	Perempuan	SMA	30	Perdagangan	Kec. Buleleng
34	Perempuan	Sarjana	31	Perdagangan	Kec. Buleleng
35	Perempuan	Sarjana	30	Perdagangan	Kec. Buleleng
36	Laki-Laki	SMA	21	Perdagangan	Kec. Buleleng
37	Perempuan	SMA	36	Perdagangan	Kec. Buleleng
38	Perempuan	SMA	29	Perdagangan	Kec. Buleleng
39	Perempuan	Sarjana	35	Perdagangan	Kec. Buleleng

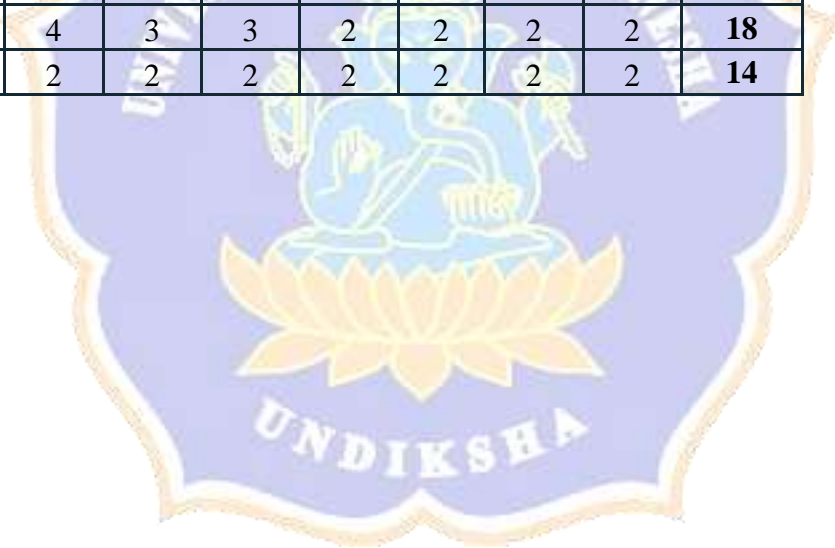
40	Perempuan	SMA	32	Perdagangan	Kec. Buleleng
41	Perempuan	SMA	28	Perdagangan	Kec. Buleleng
42	Perempuan	Sarjana	59	Perdagangan	Kec. Buleleng
43	Perempuan	SMA	21	Perdagangan	Kec. Buleleng
44	Perempuan	SMA	28	Perdagangan	Kec. Buleleng
45	Laki-Laki	SMA	34	Perdagangan	Kec. Buleleng
46	Perempuan	SMA	45	Perdagangan	Kec. Buleleng
47	Perempuan	SD-SMP	25	Perdagangan	Kec. Buleleng
48	Perempuan	SMA	23	Perdagangan	Kec. Buleleng
49	Laki-Laki	SMA	31	Perdagangan	Kec. Buleleng
50	Perempuan	SMA	44	Perdagangan	Kec. Buleleng
51	Perempuan	SD-SMP	24	Perdagangan	Kec. Buleleng
52	Perempuan	SMA	27	Perdagangan	Kec. Buleleng
53	Perempuan	SMA	45	Perdagangan	Kec. Buleleng
54	Laki-Laki	SMA	40	Perdagangan	Kec. Buleleng
55	Perempuan	Sarjana	25	Perdagangan	Kec. Buleleng
56	Perempuan	SMA	22	Perdagangan	Kec. Buleleng
57	Perempuan	SMA	22	Perdagangan	Kec. Buleleng
58	Perempuan	SMA	29	Perdagangan	Kec. Buleleng
59	Perempuan	SMA	35	Perdagangan	Kec. Buleleng
60	Perempuan	SMA	27	Perdagangan	Kec. Buleleng
61	Perempuan	SMA	28	Perdagangan	Kec. Buleleng
62	Perempuan	SMA	25	Perdagangan	Kec. Buleleng
63	Laki-Laki	Sarjana	37	Perdagangan	Kec. Buleleng
64	Perempuan	SMA	26	Perdagangan	Kec. Buleleng
65	Perempuan	SMA	38	Perdagangan	Kec. Buleleng
66	Perempuan	SMA	31	Perdagangan	Kec. Buleleng
67	Laki-Laki	Sarjana	35	Perdagangan	Kec. Buleleng
68	Perempuan	SMA	28	Perdagangan	Kec. Buleleng
69	Laki-Laki	SMA	39	Perdagangan	Kec. Buleleng
70	Perempuan	SMA	39	Perdagangan	Kec. Buleleng
71	Perempuan	Sarjana	33	Perdagangan	Kec. Buleleng
72	Perempuan	Sarjana	60	Perdagangan	Kec. Buleleng
73	Perempuan	SMA	33	Perdagangan	Kec. Buleleng
74	Perempuan	Sarjana	36	Perdagangan	Kec. Buleleng
75	Perempuan	SMA	27	Perdagangan	Kec. Buleleng
76	Perempuan	Sarjana	26	Perdagangan	Kec. Buleleng
77	Perempuan	SMA	23	Perdagangan	Kec. Buleleng
78	Laki-Laki	SMA	26	Perdagangan	Kec. Buleleng
79	Laki-Laki	SMA	41	Perdagangan	Kec. Buleleng
80	Laki-Laki	Sarjana	35	Perdagangan	Kec. Buleleng
81	Laki-Laki	Sarjana	38	Perdagangan	Kec. Buleleng
82	Laki-Laki	Sarjana	37	Perdagangan	Kec. Buleleng

83	Perempuan	Sarjana	26	Perdagangan	Kec. Buleleng
84	Laki-Laki	Sarjana	40	Perdagangan	Kec. Buleleng
85	Perempuan	SD-SMP	61	Perdagangan	Kec. Buleleng
86	Perempuan	SMA	38	Perdagangan	Kec. Buleleng
87	Laki-Laki	Sarjana	28	Perdagangan	Kec. Buleleng
88	Perempuan	SMA	25	Perdagangan	Kec. Buleleng
89	Perempuan	SMA	40	Perdagangan	Kec. Buleleng
90	Perempuan	SMA	41	Perdagangan	Kec. Buleleng
91	Perempuan	SMA	38	Perdagangan	Kec. Buleleng
92	Laki-Laki	Sarjana	38	Perdagangan	Kec. Buleleng
93	Perempuan	SMA	27	Perdagangan	Kec. Buleleng



36	3	4	2	4	4	3	2	22
37	4	5	4	5	5	5	4	32
38	4	4	4	4	4	4	4	28
39	5	5	5	5	5	5	5	35
40	4	5	4	4	5	4	4	30
41	4	4	4	4	5	4	2	27
42	5	5	5	5	5	5	5	35
43	2	4	2	3	3	3	2	19
44	3	4	3	2	2	4	2	20
45	4	5	3	3	4	4	3	26
46	3	4	2	2	4	4	2	21
47	4	3	2	3	3	4	3	22
48	3	4	3	2	4	4	2	22
49	3	4	3	4	4	3	2	23
50	3	3	4	3	5	3	2	23
51	2	3	2	2	3	3	2	17
52	3	4	3	3	4	4	2	23
53	4	4	4	3	4	4	3	26
54	4	4	3	3	4	3	3	24
55	4	4	4	4	4	4	4	28
56	4	3	2	3	3	3	2	20
57	4	3	2	4	3	3	3	22
58	4	4	4	4	5	4	4	29
59	3	3	3	2	3	2	2	18
60	4	4	2	3	3	3	2	21
61	4	4	4	4	4	3	3	26
62	3	4	3	2	3	3	2	20
63	3	4	3	3	4	3	3	23
64	3	3	3	2	3	3	2	19
65	3	4	3	3	3	3	2	21
66	2	3	2	2	3	3	2	17
67	4	4	2	2	3	4	4	23
68	3	3	3	2	3	2	2	18
69	4	4	4	3	3	3	3	24
70	3	4	3	3	3	4	2	22
71	3	4	3	3	2	4	4	23
72	3	4	3	3	3	4	3	23
73	4	4	5	4	5	5	5	32
74	5	4	5	4	5	5	4	32

75	4	4	4	3	3	4	3	25
76	3	2	2	2	2	2	3	16
77	3	2	3	4	2	2	2	18
78	3	4	4	3	2	2	3	21
79	2	2	4	3	3	2	2	18
80	5	4	4	4	4	4	4	29
81	5	4	4	4	3	4	4	28
82	2	2	3	2	2	2	2	15
83	4	3	2	3	2	3	2	19
84	4	5	4	4	4	4	4	29
85	2	2	3	2	2	2	2	15
86	4	4	3	3	4	3	3	24
87	5	5	4	5	4	5	4	32
88	2	4	4	4	3	3	3	23
89	2	4	4	2	2	2	2	18
90	4	4	5	5	5	4	4	31
91	2	1	2	2	3	2	2	14
92	4	3	3	2	2	2	2	18
93	2	2	2	2	2	2	2	14



B. Tabulasi Data Variabel Persepsi Pelaku UMKM (X₂) & Umur Usaha (X₃)

No Res.	X _{2.1}	X _{2.2}	X _{2.3}	X _{2.4}	X _{2.5}	X _{2.6}	Total	X ₃	Total
1	2	2	1	2	3	3	13	2	2
2	5	4	5	5	4	4	27	3	3
3	4	3	4	3	2	3	19	1	1
4	3	4	3	4	3	4	21	5	5
5	2	2	2	2	3	3	14	3	3
6	3	2	3	2	3	3	16	4	4
7	2	3	2	3	3	2	15	3	3
8	2	3	2	2	3	2	14	2	2
9	4	4	3	5	3	5	24	2	2
10	4	4	4	4	4	5	25	4	4
11	5	5	5	5	5	5	30	2	2
12	3	2	2	3	2	3	15	2	2
13	3	2	3	2	3	4	17	2	2
14	2	2	2	2	2	3	13	2	2
15	3	3	2	3	2	3	16	2	2
16	4	4	5	4	5	4	26	3	3
17	1	2	3	4	5	3	18	2	2
18	3	3	4	2	3	4	19	2	2
19	5	5	5	4	5	5	29	3	3
20	5	4	5	4	5	5	28	4	4
21	4	4	4	4	3	3	22	2	2
22	4	5	4	5	4	5	27	3	3
23	4	3	4	4	3	3	21	2	2
24	3	4	4	4	4	4	23	4	4
25	4	5	4	4	5	5	27	4	4
26	5	4	5	4	5	5	28	3	3
27	5	4	5	4	5	4	27	3	3
28	3	3	3	3	3	3	18	2	2
29	5	5	4	5	5	5	29	4	4
30	4	4	4	4	4	5	25	3	3
31	5	4	5	4	5	4	27	4	4
32	4	3	4	3	4	3	21	2	2
33	4	3	3	4	3	4	21	2	2
34	4	4	4	5	5	5	27	3	3
35	4	4	5	5	5	5	28	5	5

36	3	2	2	3	4	3	17	2	2
37	5	4	4	5	5	5	28	3	3
38	4	3	3	4	5	5	24	2	2
39	5	5	5	5	5	4	29	4	4
40	5	4	4	5	5	5	28	2	2
41	5	5	3	3	4	4	24	2	2
42	5	5	5	5	5	5	30	5	5
43	3	2	2	3	3	3	16	2	2
44	4	3	3	4	4	4	22	2	2
45	4	3	3	4	4	4	22	3	3
46	4	3	3	4	4	4	22	2	2
47	4	4	3	3	4	3	21	2	2
48	4	3	3	4	4	3	21	2	2
49	4	3	3	4	3	3	20	3	3
50	4	2	2	4	3	4	19	2	2
51	2	2	2	2	3	3	14	1	1
52	4	3	3	3	4	3	20	2	2
53	4	3	4	4	4	4	23	3	3
54	4	3	3	4	4	4	22	2	2
55	4	4	4	3	4	4	23	2	2
56	3	3	3	4	3	3	19	2	2
57	3	3	3	4	4	4	21	2	2
58	4	4	4	4	4	4	24	3	3
59	2	2	2	3	3	3	15	2	2
60	2	3	3	3	3	4	18	2	2
61	3	3	3	4	4	4	21	3	3
62	3	3	2	2	3	3	16	2	2
63	3	2	2	3	4	4	18	2	2
64	3	2	3	3	3	2	16	2	2
65	3	3	2	3	2	4	17	2	2
66	1	1	1	2	2	3	10	2	2
67	3	4	4	3	3	4	21	2	2
68	3	2	2	2	2	4	15	2	2
69	4	3	3	4	4	4	22	2	2
70	3	3	3	2	2	4	17	2	2
71	4	4	4	4	4	4	24	3	3
72	3	4	3	3	4	4	21	3	3
73	5	4	4	5	5	5	28	2	2
74	5	5	4	4	5	5	28	3	3

75	3	3	3	4	4	4	21	2	2
76	4	4	4	3	3	4	22	2	2
77	4	4	3	3	4	4	22	2	2
78	4	3	3	4	3	4	21	2	2
79	4	3	2	4	3	3	19	2	2
80	4	4	4	5	5	5	27	3	3
81	4	4	4	4	4	4	24	2	2
82	4	3	3	4	4	4	22	2	2
83	3	4	4	4	3	3	21	2	2
84	4	4	4	4	4	4	24	4	4
85	2	2	2	2	2	3	13	2	2
86	4	3	3	3	4	4	21	2	2
87	4	5	5	4	5	5	28	3	3
88	4	3	3	4	3	4	21	2	2
89	3	2	2	3	3	2	15	2	2
90	3	3	3	3	4	4	20	3	3
91	3	1	2	2	2	3	13	2	2
92	5	4	5	4	5	4	27	3	3
93	3	3	3	4	3	4	20	2	2




C. Tabulasi Data Variabel Implementasi SAK EMKM (Y)

No Res.	Y.1	Y.2	Y.3	Y.4	Y.5	Y.6	Y.7	Y.8	Y.9	Total
1	2	2	4	2	2	2	4	1	2	21
2	5	4	4	5	4	4	4	5	4	39
3	3	2	3	2	4	1	3	1	1	20
4	4	4	5	5	5	4	5	4	5	41
5	2	3	2	2	2	3	2	2	3	21
6	3	3	2	3	2	3	2	2	3	23
7	3	2	2	2	2	2	2	2	3	20
8	2	2	2	2	2	2	2	2	2	18
9	3	2	2	2	4	2	3	2	2	22
10	5	4	4	5	5	5	4	5	4	41
11	5	5	5	5	5	5	5	5	4	44
12	3	2	2	3	3	2	2	1	2	20
13	2	2	2	2	2	2	2	2	3	19
14	3	2	2	2	2	2	2	2	2	19
15	3	2	2	3	2	2	2	2	2	20
16	4	5	4	4	4	4	4	4	4	37
17	3	2	3	3	2	2	1	1	1	18
18	3	4	2	3	4	2	2	2	2	24
19	5	4	5	5	4	5	5	4	4	41
20	5	4	4	4	4	5	4	4	5	39
21	4	4	2	3	3	2	2	2	3	25
22	5	4	4	4	5	4	4	4	5	39
23	4	3	2	3	4	2	2	3	2	25
24	5	5	4	5	4	4	4	4	5	40
25	5	4	4	5	4	5	4	4	4	39
26	5	5	4	5	5	4	4	4	4	40
27	4	4	4	4	4	4	4	4	5	37
28	2	2	2	2	3	1	2	1	1	16
29	5	5	5	5	5	5	5	4	5	44
30	5	4	4	4	4	4	4	4	4	37
31	5	4	4	5	4	5	4	4	5	40
32	4	4	3	4	3	3	3	3	2	29
33	3	3	3	4	4	3	3	3	3	29
34	5	5	4	5	4	4	4	4	5	40
35	5	5	5	5	4	5	5	5	5	44

36	4	3	2	2	2	2	2	2	2	21
37	5	4	4	5	5	5	4	4	5	41
38	4	4	4	5	5	4	4	3	4	37
39	5	5	5	5	5	5	5	5	5	45
40	5	4	5	5	5	5	5	4	4	42
41	3	4	3	4	3	4	3	3	2	29
42	5	5	5	5	5	5	5	4	5	44
43	3	3	2	3	3	3	2	2	2	23
44	4	3	2	2	2	1	2	1	2	19
45	4	4	3	4	2	2	3	1	2	25
46	4	4	4	4	2	2	4	2	4	30
47	4	3	2	2	4	2	2	1	3	23
48	4	3	2	2	3	2	2	2	3	23
49	3	3	4	4	3	3	4	3	3	30
50	4	3	2	3	4	3	2	2	2	25
51	3	2	2	3	2	2	2	2	2	20
52	4	2	3	4	3	2	3	2	3	26
53	4	2	4	4	3	4	4	3	3	31
54	4	3	3	4	4	4	3	3	3	31
55	3	2	2	2	3	2	2	2	3	21
56	3	2	2	3	3	3	2	2	3	23
57	3	4	3	4	4	4	3	3	2	30
58	5	4	4	4	5	4	4	4	5	39
59	3	3	2	3	3	2	2	2	2	22
60	3	2	2	3	2	3	2	2	2	21
61	4	3	3	4	3	4	3	3	3	30
62	3	3	2	3	3	2	2	2	2	22
63	3	2	2	4	3	3	2	2	2	23
64	3	2	1	3	2	2	1	1	2	17
65	3	2	3	4	3	3	3	2	3	26
66	3	2	1	3	2	2	1	1	2	17
67	3	2	3	2	2	2	3	2	3	22
68	3	3	2	3	2	2	2	2	2	21
69	3	2	2	4	4	2	2	2	2	23
70	3	2	2	3	3	2	2	2	3	22
71	4	2	3	4	4	2	3	2	2	26
72	4	2	3	3	3	2	3	3	3	26
73	5	4	4	4	4	4	4	4	5	38
74	5	4	4	5	4	5	4	4	5	40

75	4	2	3	3	4	2	3	2	2	25
76	2	2	2	2	2	2	2	1	2	17
77	2	2	2	3	4	2	2	2	2	21
78	2	2	3	2	2	2	3	2	3	21
79	3	2	2	2	3	2	2	1	2	19
80	4	4	4	5	4	4	4	4	5	38
81	4	4	4	4	5	4	4	4	5	38
82	2	2	3	2	3	2	3	2	1	20
83	2	2	2	3	2	2	2	2	2	19
84	5	4	4	4	4	4	4	4	5	38
85	2	3	1	2	2	2	1	1	1	15
86	3	2	2	3	4	2	2	2	3	23
87	5	4	5	5	5	5	5	4	5	43
88	4	2	2	2	3	2	2	2	3	22
89	3	2	2	3	3	3	2	2	3	23
90	4	2	4	4	5	4	4	4	4	35
91	2	2	2	2	2	2	2	1	2	17
92	3	2	2	2	2	2	3	2	2	20
93	2	2	3	2	2	2	3	2	1	19



Lampiran 5. Hasil Uji Analisis Statistik Deskriptif

Descriptive Statistics

	N	Min	Max	Mean	Std. Deviation
Literasi Keuangan	93	14	35	23.71	6.034
Persepsi Pelaku UMKM	93	10	30	21.37	4.795
Umur Usaha	93	1	5	2.52	.829
Implementasi SAK EMKM	93	15	45	28.15	8.959
Valid N (listwise)	93				

Lampiran 6. Hasil Uji Validitas Data

A. Hasil Uji Validitas Variabel Literasi Keuangan (X₁)

Correlations

		X1.1	X1.2	X1.3	X1.4	X1.5	X1.6	X1.7	Literasi Keuangan
X1.1	Pearson	1	.549**	.563**	.696**	.619**	.691**	.737**	.817**
	Correlation								
	Sig. (2-tailed)		.000	.000	.000	.000	.000	.000	.000
X1.2	N	140	93	93	93	93	93	93	93
	Pearson	.549**	1	.605**	.677**	.606**	.728**	.660**	.811**
	Correlation								
X1.3	Sig. (2-tailed)	.000	.000	.000	.000	.000	.000	.000	.000
	N	93	93	93	93	93	93	93	93
	Pearson	.563**	.605**	1	.649**	.628**	.588**	.720**	.801**
X1.4	Correlation								
	Sig. (2-tailed)	.000	.000	.000	.000	.000	.000	.000	.000
	N	93	93	93	93	93	93	93	93
X1.5	Pearson	.696**	.677**	.649**	1	.727**	.699**	.805**	.889**
	Correlation								
	Sig. (2-tailed)	.000	.000	.000	.000	.000	.000	.000	.000
X1.6	N	93	93	93	93	93	93	93	93
	Pearson	.619**	.606**	.628**	.727**	1	.697**	.681**	.839**
	Correlation								
X1.7	Sig. (2-tailed)	.000	.000	.000	.000	.000	.000	.000	.000
	N	93	93	93	93	93	93	93	93
	Pearson	.691**	.728**	.588**	.699**	.697**	1	.759**	.868**
X1.7	Correlation								
	Sig. (2-tailed)	.000	.000	.000	.000	.000	.000	.000	.000
	N	93	93	93	93	93	93	93	93
Literasi Keuangan	Pearson	.737**	.660**	.720**	.805**	.681**	.759**	1	.905**
	Correlation								
	Sig. (2-tailed)	.000	.000	.000	.000	.000	.000	.000	.000
Literasi Keuangan	N	93	93	93	93	93	93	93	93
	Pearson	.817**	.811**	.801**	.889**	.839**	.868**	.905**	1
Literasi Keuangan	Correlation								
	Sig. (2-tailed)	.000	.000	.000	.000	.000	.000	.000	.000
Literasi Keuangan	N	93	93	93	93	93	93	93	93

** . Correlation is significant at the 0.01 level (2-tailed).

B. Hasil Uji Validitas Variabel Persepsi Pelaku UMKM (X₂)

Correlations

		X2.1	X2.2	X2.3	X2.4	X2.5	X2.6	Persepsi Pelaku UMKM
X2.1	Pearson	1	.718**	.735**	.678**	.639**	.622**	.861**
	Correlation							
	Sig. (2-tailed)		.000	.000	.000	.000	.000	.000
	N	93	93	93	93	93	93	93
X2.2	Pearson	.718**	1	.792**	.655**	.658**	.661**	.880**
	Correlation							
	Sig. (2-tailed)	.000		.000	.000	.000	.000	.000
	N	93	93	93	93	93	93	93
X2.3	Pearson	.735**	.792**	1	.643**	.701**	.612**	.884**
	Correlation							
	Sig. (2-tailed)	.000	.000		.000	.000	.000	.000
	N	93	93	93	93	93	93	93
X2.4	Pearson	.678**	.655**	.643**	1	.678**	.627**	.835**
	Correlation							
	Sig. (2-tailed)	.000	.000	.000		.000	.000	.000
	N	93	93	93	93	93	93	93
X2.5	Pearson	.639**	.658**	.701**	.678**	1	.639**	.845**
	Correlation							
	Sig. (2-tailed)	.000	.000	.000	.000		.000	.000
	N	93	93	93	93	93	93	93
X2.6	Pearson	.622**	.661**	.612**	.627**	.639**	1	.803**
	Correlation							
	Sig. (2-tailed)	.000	.000	.000	.000	.000		.000
	N	93	93	93	93	93	93	93
Persepsi Pelaku UMKM	Pearson	.861**	.880**	.884**	.835**	.845**	.803**	1
	Correlation							
	Sig. (2-tailed)	.000	.000	.000	.000	.000	.000	
	N	93	93	93	93	93	93	93

** . Correlation is significant at the 0.01 level (2-tailed).

C. Hasil Uji Validitas Variabel Implementasi SAK EMKM (Y)

Correlations

		Y.1	Y.2	Y.3	Y.4	Y.5	Y.6	Y.7	Y.8	Y.9	Total Y
Y.1	Pearson	1	.753**	.721**	.769**	.705**	.746**	.715**	.783**	.780**	.868**
	Correlation										
	Sig. (2-tailed)		.000	.000	.000	.000	.000	.000	.000	.000	.000
	N	93	93	93	93	93	93	93	93	93	93
Y.2	Pearson	.753**	1	.712**	.748**	.623**	.756**	.706**	.768**	.719**	.845**
	Correlation										
	Sig. (2-tailed)	.000		.000	.000	.000	.000	.000	.000	.000	.000
	N	93	93	93	93	93	93	93	93	93	93
Y.3	Pearson	.721**	.712**	1	.788**	.685**	.810**	.973**	.830**	.774**	.911**
	Correlation										
	Sig. (2-tailed)	.000	.000		.000	.000	.000	.000	.000	.000	.000
	N	93	93	93	93	93	93	93	93	93	93
Y.4	Pearson	.769**	.748**	.788**	1	.714**	.851**	.763**	.821**	.732**	.897**
	Correlation										
	Sig. (2-tailed)	.000	.000	.000		.000	.000	.000	.000	.000	.000
	N	93	93	93	93	93	93	93	93	93	93
Y.5	Pearson	.705**	.623**	.685**	.714**	1	.702**	.698**	.747**	.664**	.814**
	Correlation										
	Sig. (2-tailed)	.000	.000	.000	.000		.000	.000	.000	.000	.000
	N	93	93	93	93	93	93	93	93	93	93
Y.6	Pearson	.746**	.756**	.810**	.851**	.702**	1	.802**	.895**	.810**	.924**
	Correlation										
	Sig. (2-tailed)	.000	.000	.000	.000	.000		.000	.000	.000	.000
	N	93	93	93	93	93	93	93	93	93	93
Y.7	Pearson	.715**	.706**	.973**	.763**	.698**	.802**	1	.839**	.782**	.910**
	Correlation										
	Sig. (2-tailed)	.000	.000	.000	.000	.000	.000		.000	.000	.000
	N	93	93	93	93	93	93	93	93	93	93
Y.8	Pearson	.783**	.768**	.830**	.821**	.747**	.895**	.839**	1	.838**	.942**
	Correlation										
	Sig. (2-tailed)	.000	.000	.000	.000	.000	.000	.000		.000	.000
	N	93	93	93	93	93	93	93	93	93	93
Y.9	Pearson	.780**	.719**	.774**	.732**	.664**	.810**	.782**	.838**	1	.891**
	Correlation										
	Sig. (2-tailed)	.000	.000	.000	.000	.000	.000	.000	.000		.000
	N	93	93	93	93	93	93	93	93	93	93
Total	Pearson	.868**	.845**	.911**	.897**	.814**	.924**	.910**	.942**	.891**	1
Y	Correlation										
	Sig. (2-tailed)	.000	.000	.000	.000	.000	.000	.000	.000	.000	
	N	93	93	93	93	93	93	93	93	93	93

** . Correlation is significant at the 0.01 level (2-tailed).

Lampiran 7. Hasil Uji Reliabilitas

a. Uji Reliabilitas Variabel Literasi Keuangan UMKM (X₁)

Reliability Statistics

Cronbach's Alpha	N of Items
.934	7

b. Uji Reliabilitas Variabel Persepsi Pelaku UMKM (X₂)

Reliability Statistics

Cronbach's Alpha	N of Items
.924	6

c. Uji Reliabilitas Variabel Implementasi SAK EMKM (Y)

Reliability Statistics

Cronbach's Alpha	N of Items
.967	9

Lampiran 8. Hasil Uji Normalitas

One-Sample Kolmogorov-Smirnov Test

		Unstandardized Residual
N		93
Normal Parameters ^{a,b}	Mean	.0000000
	Std. Deviation	3,07351036
Most Extreme Differences	Absolute	.062
	Positive	.031
	Negative	-.062
Test Statistic		.062
Asymp. Sig. (2-tailed)		.200 ^{c,d}

a. Test distribution is Normal.

b. Calculated from data.

c. Lilliefors Significance Correction.

d. This is a lower bound of the true significance.

Lampiran 9. Hasil Uji Multikolinieritas

Coefficients^a

Model	Collinearity Statistics	
	Tolerance	VIF
1 (Constant)		
Literasi Keuangan	.250	4.003
Persepsi Pelaku UMKM	.325	3.073
Umur Usaha	.554	1.806

a. Dependent Variable: Implementasi SAK EMKM

Lampiran 10. Hasil Uji Heteroskedastisitas

Correlations

		Literasi Keuangan	Persepsi Pelaku UMKM	Umur Usaha	Unstandardized Residual	
Spearman's rho	Literasi Keuangan	Correlation	1.000	.797**	.655**	-.032
		Coefficient		.000	.000	.762
		Sig. (2-tailed)		.000	.000	.93
	Persepsi Pelaku UMKM	Correlation	.797**	1.000	.558**	.011
		Coefficient			.000	.918
		Sig. (2-tailed)	.000		.000	.93
	Umur Usaha	Correlation	.655**	.558**	1.000	-.024
		Coefficient				.818
		Sig. (2-tailed)	.000	.000		.93
	Unstandardized Residual	Correlation	-.032	.011	-.024	1.000
		Coefficient				.762
		Sig. (2-tailed)	.762	.918	.818	.93
		N	93	93	93	

** . Correlation is significant at the 0.01 level (2-tailed).

Lampiran 11. Hasil Uji Hipotesis

a. Hasil Analisis Regresi Linier Berganda dan Uji t

Coefficients^a

Model		Unstandardized Coefficients		Standardized Coefficients	t	Sig.
		B	Std. Error	Beta		
1	(Constant)	-7.048	1.511		-4.665	.000
	Literasi Keuangan	1.032	.108	.695	9.550	.000
	Persepsi Pelaku UMKM	.342	.119	.183	2.870	.005
	Umur Usaha	1.366	.528	.126	2.586	.011

a. Dependent Variable: Implementasi SAK EMKM

b. Hasil Uji Koefisien Determinasi

Model Summary^b

Model	R	R Square	Adjusted R Square	Std. Error of the Estimate
1	.939 ^a	.882	.878	3.125

a. Predictors: (Constant), Umur Usaha, Persepsi Pelaku UMKM, Literasi Keuangan

b. Dependent Variable: Implementasi SAK EMKM



Lampiran 12. Dokumentasi Penelitian



Lampiran 13. Riwayat Hidup

RIWAYAT HIDUP



Putu Ritika Dewi A. lahir di Singaraja, 17 Agustus 2002. Penulis merupakan anak pertama dari pasangan suami istri Bapak I Made Aryadana dan Ibu Luh Witari. Penulis berkebangsaan Indonesia dan beragama Hindu. Tempat tinggal penulis di Jalan Pantai Indah V/10, Singaraja, Kecamatan Buleleng, Kabupaten Buleleng, Provinsi Bali. Penulis menyelesaikan pendidikan dasar di SD Negeri 1,2,5 Banyuasri dan lulus pada tahun 2014. Kemudian penulis melanjutkan di SMP Negeri 1 Singaraja dan lulus pada tahun 2017. Pada tahun 2020, penulis lulus dari SMA Negeri 1 Singaraja dengan jurusan Matematika dan Ilmu Pengetahuan Alam (MIPA). Selanjutnya penulis melanjutkan pendidikan ke jenjang Sarjana dengan memilih jurusan Ekonomi dan Akuntansi di Universitas Pendidikan Ganesha pada tahun 2020. Pada semester akhir tahun 2024, Penulis menyelesaikan Skripsi yang berjudul “Pengaruh Literasi Keuangan, Persepsi Pelaku UMKM dan Umur Usaha Terhadap Implementasi SAK EMKM (Studi Kasus Pada UMKM Sektor Perdagangan di Kecamatan Buleleng)”.