



LAMPIRAN-LAMPIRAN

Lampiran 01. Surat Terkait Penelitian Surat Permohonan Data dan Penelitian



KEMENTERIAN PENDIDIKAN, KEBUDAYAAN,
RISET, DAN TEKNOLOGI
UNIVERSITAS PENDIDIKAN GANESHA
FAKULTAS EKONOMI

Jalan Udayana No. 11 Singaraja-Bali. Telepon : (0362) 26830
Website : <http://www.fe.undiksha.ac.id/>

Nomor : 437/UN48.13.1/DL/2024

Singaraja, 14 Maret 2024

Lamp. : -

Hal : *Permohonan Data dan Penelitian*

Kepada Yth. Kepala / Ketua Seluruh Koperasi Simpan Pinjam di Kabupaten
Karangasem
di-
Tempat

Dengan Hormat,

Wakil Dekan I Fakultas Ekonomi Universitas Pendidikan Ganesha menerangkan bahwa mahasiswa/i tersebut dibawah ini :

Nama : Arya Ayu Candra Tri Parayani
NIM. : 2017051066
Fakultas : Ekonomi
Jurusan/Prodi. : Ekonomi & Akuntansi/S1 Akuntansi

Bernaksud mengadakan penelitian lapangan untuk menempuh atau menyusun tugas akhir, skripsi dan melengkapi tugas lainnya. Sehubungan dengan hal tersebut, kami mohon izin agar mahasiswa kami dapat diterima dan diberikan data di tempat yang Bapak/Ibu/Sdr. Pimpin.

Demikian surat ini kami buat agar bisa digunakan sebagaimana mestinya. Atas perhatian dan kerjasamanya, kami sampaikan terima kasih.

a.n. Dekan,
Wakil Dekan I,



Dr. Dra. Ni Made Suci, M. Si.
NIP. 196810291993032001



Balai
Sertifikasi
Elektronik

Catatan :

- UU ITE No. 11 Tahun 2008 Pasal 5 ayat 1 "Informasi Elektronik dan/atau Dokumen Elektronik dan/atau hasil cetaknya merupakan alat bukti hukum yang sah"
- Dokumen ini tertanda ditandatangani secara elektronik menggunakan sertifikat elektronik yang diterbitkan BsrE
- Surat ini dapat dibuktikan keasliannya dengan menggunakan qr code yang telah tersedia

**Lampiran 02. Instrumen Pengumpulan Data
Kuesioner Penelitian**

**ANALISIS PENGARUH SISTEM PENGENDALIAN
MANAJEMEN, *CORPORATE SOCIAL RESPONSIBILITY*, DAN
LOCUS OF CONTROL TERHADAP KINERJA KEUANGAN
KOPERASI SIMPAN PINJAM DI KABUPATEN
KARANGASEM**

Identitas Responden

Nama :
Umur :
Jenis Kelamin : Laki-laki/Perempuan*
Pendidikan Terakhir :
Jabatan : Ketua Bendahara

Petunjuk pengisian kuesioner:

1. Sebelum menjawab setiap pertanyaan/ pernyataan, mohon dibaca terlebih dahulu dengan baik dan benar.
2. Isilah kuesioner sesuai dengan kondisi organisasi Bapak/ Ibu.
3. Pilihlah jawaban atau pendapat yang menurut Bapak/Ibu paling sesuai dengan memberi tanda *checklist* (✓) pada kolom yang tersedia.

Keterangan :

SS = Sangat Setuju
S = Setuju
N = Netral
TS = Tidak Setuju
STS = Sangat Tidak Setuju

Sistem Pengendalian Manajemen (X1)

No	Pertanyaan	STS	TS	N	S	SS
Pemrograman						
1	Dilakukan pembagian wewenang dan tanggung jawab di setiap bagian atau unit kerja					
2	Tugas-tugas yang dibebankan kepada setiap unit kerja organisasi digolongkan secara jelas, sehingga pelaksanaan terawasi					
3	Program yang telah dijalankan sesuai dengan rencana yang dijabarkan dalam rancangan pelaksanaan.					
4	Program yang disusun dikoordinasikan kepada atasan yang berwenang untuk penyusunan anggaran biaya					
Penganggaran						
5	Pengurus setiap tahun menyusun anggaran investasi tahunan					
6	Koperasi membuat rencana anggaran biaya (RAB) sebagai upaya untuk mewujudkan efektivitas penggunaan biaya					
7	Dalam penyusunan anggaran diadakan koordinasi antar unit kerja melalui rapat anggota					
Pelaksanaan dan Pengukuran						
8	Pengurus koperasi telah melakukan pengendalian yang baik atas pendapatan, biaya dan investasi yang dilakukan.					
9	Satuan pengawas melakukan pemeriksaan secara berkala					
10	Pengurus koperasi melakukan analisa dan evaluasi pelaksanaan secara rutin					
11	Adanya insentif atau bonus khusus yang diberikan kepada karyawan yang berprestasi					
Pelaporan dan Analisis						

12	Dilakukan pemeriksaan dari manajemen baik penyimpangan yang merugikan atau yang menguntungkan					
13	Koperasi rutin melakukan evaluasi dan pelaporan					

Sumber : Data diolah penulis (2023) berdasarkan Utari, I. (2022)

Corporate Social Responsibility (X2)

No	Pernyataan	STS	TS	N	S	SS
Aspek Sosial						
14	Koperasi menyertakan pernyataan berkaitan dengan hak asasi manusia pada setiap perjanjian layanan tabungan dan penyaluran kredit					
15	Koperasi melaksanakan program pengelolaan dampak operasi terhadap masyarakat					
16	Koperasi mengadakan program kesehatan dan keselamatan kerja (BPJS) bagi karyawan					
17	Koperasi memberikan informasi terkait layanan secara tepat dan sesuai dengan ketentuan					
Aspek Ekonomi						
18	Koperasi mengidentifikasi dampak dan peluang terkait perubahan ekonomi					
19	Koperasi menetapkan kebijakan terkait pemasok lokal					
20	Koperasi mengidentifikasi dampak pembangunan serta investasi infrastruktur terhadap kepentingan masyarakat.					
Aspek Lingkungan						
21	Koperasi menyediakan sejumlah dana untuk perlindungan lingkungan.					
22	Koperasi menentukan dampak kegiatan terhadap lingkungan dan keanekaragaman hayati.					
23	Koperasi melakukan penghematan energi					

Sumber : Data diolah penulis (2023) berdasarkan Hafidzi & Afroh (2023)

Locus of Control (X3)

No	Pertanyaan	STS	TS	N	S	SS
Locus of control internal						
24	Kebanyakan orang mampu mengerjakan pekerjaannya dengan baik, bila mereka berusaha dengan sungguh-sungguh					
25	Promosi diberikan kepada karyawan yang melaksanakan pekerjaan dengan baik					
26	Karyawan yang melaksanakan pekerjaan dengan baik biasanya akan mendapatkan imbalan yang sesuai					
Locus of control eksternal						
27	Dapat menghasilkan uang adalah keberuntungan/nasib baik					
28	Untuk dapat menghasilkan banyak uang harus tahu dan kenal dengan orang yang tepat					
29	Agar dapat memperoleh pekerjaan yang benar- benar bagus, harus mempunyai anggota keluarga atau teman yang menduduki jabatan yang tinggi					

Sumber : Data diolah penulis (2023) berdasarkan Sepriani, Annisa. (2021)

Kinerja Keuangan (Y)

No	Pernyataan	STS	TS	N	S	SS
30	Terdapat peningkatan pendapatan koperasi					
31	Terdapat peningkatan laba (SHU) koperasi					
32	Terdapat peningkatan nilai total aset koperasi					
33	Koperasi melakukan investasi secara tepat					
34	Terdapat efisiensi penggunaan biaya pada koperasi					

Sumber : Data diolah penulis (2024) berdasarkan Suherlan, A. (2022)

Lampiran 03. Hasil Uji Instrumen

Uji Validitas Data

A. Sistem Pengendalian Manajemen

		Correlations													
		X1.1	X1.2	X1.3	X1.4	X1.5	X1.6	X1.7	X1.8	X1.9	X1.10	X1.11	X1.12	X1.13	SPM
X1.1	Pearson Correlation	1	.697**	.296*	.005	.139	.353**	.273*	.207	.193	.274*	.201	.169	.023	.545**
	Sig. (2-tailed)		.000	.024	.970	.298	.007	.038	.119	.146	.037	.130	.204	.866	.000
	N	58	58	58	58	58	58	58	58	58	58	58	58	58	58
X1.2	Pearson Correlation	.697**	1	.428**	.174	.325*	.453**	.377**	.301*	.238	.210	.191	.161	.078	.651**
	Sig. (2-tailed)	.000		.001	.191	.013	.000	.004	.022	.073	.114	.151	.228	.559	.000
	N	58	58	58	58	58	58	58	58	58	58	58	58	58	58
X1.3	Pearson Correlation	.296*	.428**	1	.381**	.195	.124	.369**	.341**	.266*	.050	-.065	-.090	-.046	.458**
	Sig. (2-tailed)	.024	.001		.003	.142	.354	.004	.009	.043	.708	.629	.501	.733	.000
	N	58	58	58	58	58	58	58	58	58	58	58	58	58	58
X1.4	Pearson Correlation	.005	.174	.381**	1	.277*	.181	-.027	.237	.339**	.200	.124	.178	.262*	.454**
	Sig. (2-tailed)	.970	.191	.003		.035	.175	.839	.073	.009	.131	.354	.181	.047	.000
	N	58	58	58	58	58	58	58	58	58	58	58	58	58	58
X1.5	Pearson Correlation	.139	.325*	.195	.277*	1	.546**	.185	.176	.132	.219	.207	.501**	.286*	.556**
	Sig. (2-tailed)	.298	.013	.142	.035		.000	.164	.186	.325	.098	.119	.000	.030	.000
	N	58	58	58	58	58	58	58	58	58	58	58	58	58	58
X1.6	Pearson Correlation	.353**	.453**	.124	.181	.546**	1	.369**	.153	-.009	.060	.169	.402**	.152	.529**
	Sig. (2-tailed)	.007	.000	.354	.175	.000		.004	.250	.946	.655	.206	.002	.254	.000
	N	58	58	58	58	58	58	58	58	58	58	58	58	58	58
X1.7	Pearson Correlation	.273*	.377**	.369**	-.027	.185	.369**	1	.529**	.124	.045	.150	.222	.184	.520**
	Sig. (2-tailed)	.038	.004	.004	.839	.164	.004		.000	.353	.737	.262	.094	.167	.000
	N	58	58	58	58	58	58	58	58	58	58	58	58	58	58
X1.8	Pearson Correlation	.207	.301*	.341**	.237	.176	.153	.529**	1	.534**	.280*	.152	.153	.296*	.603**
	Sig. (2-tailed)	.119	.022	.009	.073	.186	.250	.000		.000	.033	.255	.251	.024	.000
	N	58	58	58	58	58	58	58	58	58	58	58	58	58	58
X1.9	Pearson Correlation	.193	.238	.266*	.339**	.132	-.009	.124	.534**	1	.495**	.306*	.006	.322*	.551**
	Sig. (2-tailed)	.146	.073	.043	.009	.325	.946	.353	.000		.000	.019	.964	.014	.000
	N	58	58	58	58	58	58	58	58	58	58	58	58	58	58
X1.10	Pearson Correlation	.274*	.210	.050	.200	.219	.060	.045	.280*	.495**	1	.758**	.461**	.514**	.639**
	Sig. (2-tailed)	.037	.114	.708	.131	.098	.655	.737	.033	.000		.000	.000	.000	.000
	N	58	58	58	58	58	58	58	58	58	58	58	58	58	58
X1.11	Pearson Correlation	.201	.191	-.065	.124	.207	.169	.150	.152	.306*	.758**	1	.665**	.441**	.600**
	Sig. (2-tailed)	.130	.151	.629	.354	.119	.206	.262	.255	.019	.000		.000	.001	.000
	N	58	58	58	58	58	58	58	58	58	58	58	58	58	58
X1.12	Pearson Correlation	.169	.161	-.090	.178	.501**	.402**	.222	.153	.006	.461**	.665**	1	.517**	.590**
	Sig. (2-tailed)	.204	.228	.501	.181	.000	.002	.094	.251	.964	.000	.000		.000	.000
	N	58	58	58	58	58	58	58	58	58	58	58	58	58	58
X1.13	Pearson Correlation	.023	.078	-.046	.262*	.286*	.152	.184	.296*	.322*	.514**	.441**	.517**	1	.546**
	Sig. (2-tailed)	.866	.559	.733	.047	.030	.254	.167	.024	.014	.000	.001	.000		.000
	N	58	58	58	58	58	58	58	58	58	58	58	58	58	58
SPM	Pearson Correlation	.545**	.651**	.458**	.454**	.556**	.529**	.520**	.603**	.551**	.639**	.600**	.590**	.546**	1
	Sig. (2-tailed)	.000	.000	.000	.000	.000	.000	.000	.000	.000	.000	.000	.000	.000	
	N	58	58	58	58	58	58	58	58	58	58	58	58	58	58

** . Correlation is significant at the 0.01 level (2-tailed).

* . Correlation is significant at the 0.05 level (2-tailed).

B. Corporate Social Responsibility

		Correlations										
		X2.1	X2.2	X2.3	X2.4	X2.5	X2.6	X2.7	X2.8	X2.9	X2.10	CSR
X2.1	Pearson Correlation	1	.589**	.414**	.200	.081	-.034	-.065	.067	.042	-.017	.462**
	Sig. (2-tailed)		.000	.001	.133	.547	.801	.628	.620	.754	.899	.000
	N	58	58	58	58	58	58	58	58	58	58	58
X2.2	Pearson Correlation	.589**	1	.595**	.198	.018	.132	.115	.184	-.030	-.094	.558**
	Sig. (2-tailed)	.000		.000	.137	.893	.322	.389	.167	.824	.482	.000
	N	58	58	58	58	58	58	58	58	58	58	58
X2.3	Pearson Correlation	.414**	.595**	1	.508**	.317*	.102	.181	.109	-.008	-.019	.681**
	Sig. (2-tailed)	.001	.000		.000	.015	.447	.175	.415	.951	.885	.000
	N	58	58	58	58	58	58	58	58	58	58	58
X2.4	Pearson Correlation	.200	.198	.508**	1	.773**	.442**	-.016	-.057	-.216	-.112	.615**
	Sig. (2-tailed)	.133	.137	.000		.000	.001	.903	.669	.103	.405	.000
	N	58	58	58	58	58	58	58	58	58	58	58
X2.5	Pearson Correlation	.081	.018	.317*	.773**	1	.527**	.010	-.136	-.307*	-.195	.488**
	Sig. (2-tailed)	.547	.893	.015	.000		.000	.942	.309	.019	.142	.000
	N	58	58	58	58	58	58	58	58	58	58	58
X2.6	Pearson Correlation	-.034	.132	.102	.442**	.527**	1	.369**	.167	-.125	-.062	.546**
	Sig. (2-tailed)	.801	.322	.447	.001	.000		.004	.211	.350	.644	.000
	N	58	58	58	58	58	58	58	58	58	58	58
X2.7	Pearson Correlation	-.065	.115	.181	-.016	.010	.369**	1	.602**	.220	-.022	.475**
	Sig. (2-tailed)	.628	.389	.175	.903	.942	.004		.000	.096	.870	.000
	N	58	58	58	58	58	58	58	58	58	58	58
X2.8	Pearson Correlation	.067	.184	.109	-.057	-.136	.167	.602**	1	.535**	.305*	.520**
	Sig. (2-tailed)	.620	.167	.415	.669	.309	.211	.000		.000	.020	.000
	N	58	58	58	58	58	58	58	58	58	58	58
X2.9	Pearson Correlation	.042	-.030	-.008	-.216	-.307*	-.125	.220	.535**	1	.635**	.288*
	Sig. (2-tailed)	.754	.824	.951	.103	.019	.350	.096	.000		.000	.000
	N	58	58	58	58	58	58	58	58	58	58	58
X2.10	Pearson Correlation	-.017	-.094	-.019	-.112	-.195	-.062	-.022	.305*	.635**	1	.280
	Sig. (2-tailed)	.899	.482	.885	.405	.142	.644	.870	.020	.000		.000
	N	58	58	58	58	58	58	58	58	58	58	58
CSR	Pearson Correlation	.462**	.558**	.681**	.615**	.488**	.546**	.475**	.520**	.288*	.230	1
	Sig. (2-tailed)	.000	.000	.000	.000	.000	.000	.000	.000	.028	.082	
	N	58	58	58	58	58	58	58	58	58	58	58

** . Correlation is significant at the 0.01 level (2-tailed).

* . Correlation is significant at the 0.05 level (2-tailed).

C. Locus of Control

		Correlations						
		X3.1	X3.2	X3.3	X3.4	X3.5	X3.6	LOC
X3.1	Pearson Correlation	1	.236	.156	-.508**	-.071	.226	.367**
	Sig. (2-tailed)		.074	.241	.000	.596	.088	.000
	N	58	58	58	58	58	58	58
X3.2	Pearson Correlation	.236	1	.236	-.024	.047	.097	.543**
	Sig. (2-tailed)	.074		.074	.856	.727	.467	.000
	N	58	58	58	58	58	58	58
X3.3	Pearson Correlation	.156	.236	1	.055	-.071	-.060	.438**
	Sig. (2-tailed)	.241	.074		.684	.596	.653	.000
	N	58	58	58	58	58	58	58
X3.4	Pearson Correlation	-.508**	-.024	.055	1	.274*	.118	.321*
	Sig. (2-tailed)	.000	.856	.684		.038	.379	.000
	N	58	58	58	58	58	58	58
X3.5	Pearson Correlation	-.071	.047	-.071	.274*	1	.242	.511**
	Sig. (2-tailed)	.596	.727	.596	.038		.067	.000
	N	58	58	58	58	58	58	58
X3.6	Pearson Correlation	.226	.097	-.060	.118	.242	1	.627**
	Sig. (2-tailed)	.088	.467	.653	.379	.067		.000
	N	58	58	58	58	58	58	58
LOC	Pearson Correlation	.367**	.543**	.438**	.321*	.511**	.627**	1
	Sig. (2-tailed)	.005	.000	.001	.014	.000	.000	
	N	58	58	58	58	58	58	58

** . Correlation is significant at the 0.01 level (2-tailed).

* . Correlation is significant at the 0.05 level (2-tailed).

D. Kinerja Keuangan

		Correlations					
		Y.1	Y.2	Y.3	Y.4	Y.5	KK
Y.1	Pearson Correlation	1	.443**	.477**	.248	.310*	.650**
	Sig. (2-tailed)		.001	.000	.061	.018	.000
	N	50	50	50	50	50	50
Y.2	Pearson Correlation	.443**	1	.365**	.393**	.193	.654**
	Sig. (2-tailed)	.001		.005	.002	.147	.000
	N	58	58	58	58	58	58
Y.3	Pearson Correlation	.477**	.365**	1	.712**	.321*	.827**
	Sig. (2-tailed)	.000	.005		.000	.014	.000
	N	58	58	58	58	58	58
Y.4	Pearson Correlation	.248	.393**	.712**	1	.345**	.808**
	Sig. (2-tailed)	.061	.002	.000		.008	.000
	N	58	58	58	58	58	58
Y.5	Pearson Correlation	.310*	.193	.321*	.345**	1	.600**
	Sig. (2-tailed)	.018	.147	.014	.008		.000
	N	58	58	58	58	58	58
KK	Pearson Correlation	.650**	.654**	.827**	.808**	.600**	1
	Sig. (2-tailed)	.000	.000	.000	.000	.000	
	N	58	58	58	58	58	58

** . Correlation is significant at the 0.01 level (2-tailed).

* . Correlation is significant at the 0.05 level (2-tailed).

Uji Reliabilitas Data

A. Sistem Pengendalian Manajemen

Reliability Statistics	
Cronbach's Alpha	N of Items
.815	13

B. Corporate Social Responsibility

Reliability Statistics	
Cronbach's Alpha	N of Items
.657	10

C. Locus of Control

Reliability Statistics	
Cronbach's Alpha	N of Items
.670	6

D. Kinerja Keuangan

Reliability Statistics	
Cronbach's Alpha	N of Items
.754	5

Lampiran 04. Hasil Pengujian Asumsi

Uji Normalitas Data

One-Sample Kolmogorov-Smirnov Test		
		Unstandardized Residual
N		58
Normal Parameters ^{a,b}	Mean	.0000000
	Std. Deviation	1.55687383
Most Extreme Differences	Absolute	.069
	Positive	.060
	Negative	-.069
Test Statistic		.069
Asymp. Sig. (2-tailed)		.200 ^{c,d}
a. Test distribution is Normal.		
b. Calculated from data.		
c. Lilliefors Significance Correction.		
d. This is a lower bound of the true significance.		

Uji Multikolinearitas Data

Coefficients ^a								
Model		Unstandardized Coefficients		Standardized Coefficients	t	Sig.	Collinearity Statistics	
		B	Std. Error	Beta			Tolerance	VIF
1	(Constant)	-2.142	4.265		-.502	.618		
	Sistem Pengendalian Manajemen	.244	.065	.472	3.735	.000	.681	1.467
	Corporate Social Responsibility	.077	.069	.135	1.112	.271	.735	1.361
	Locus of Control	.247	.154	.180	2.600	.016	.859	1.165

a. Dependent Variable: Kinerja Keuangan

Uji Heteroskedastisitas Data

Coefficients ^a								
Model		Unstandardized Coefficients		Standardized Coefficients	t	Sig.	Collinearity Statistics	
		B	Std. Error	Beta			Tolerance	VIF
1	(Constant)	-1.923	2.531		-.760	.451		
	Sistem Pengendalian Manajemen	.103	.039	.406	2.650	.051	.681	1.467
	Corporate Social Responsibility	-.008	.041	-.028	-.191	.849	.735	1.361
	Locus of Control	-.084	.092	-.125	-.917	.363	.859	1.165

a. Dependent Variable: RES

Lampiran 05. Hasil Pengujian Hipotesis

Uji Analisis Regresi Linear Berganda dan Uji T (t-test)

Coefficients ^a						
Model		Unstandardized Coefficients		Standardized Coefficients	t	Sig.
		B	Std. Error	Beta		
1	(Constant)	-2.142	4.265		-.502	.618
	Sistem Pengendalian Manajemen	.244	.065	.472	3.735	.000
	Corporate Social Responsibility	.077	.069	.135	1.112	.271
	Locus of Control	.247	.154	.180	2.600	.016

a. Dependent Variable: Kinerja Keuangan

Uji Koefisien Determinasi

Model Summary ^b				
Model	R	R Square	Adjusted R Square	Std. Error of the Estimate
1	.766 ^a	.586	.670	1.138

a. Predictors: (Constant), Locus of Control, Corporate Social Responsibility,
b. Dependent Variable: Kinerja Keuangan

Lampiran 06. Kisi-Kisi Instrumen

No	Variabel	Indikator	Kisi-Kisi	Butir
1	Sistem Pengendalian Manajemen	Pemrograman (perencanaan strategis)	<ol style="list-style-type: none"> 1. Pembagian tugas dan tanggung jawab, 2. Kesesuaian program dengan rencana, 3. Koordinasi antara pihak pelaksana dan pengambil keputusan 	1 - 4
		Penganggaran	<ol style="list-style-type: none"> 1. Penyusunan anggaran biaya dan investasi 2. Koordinasi antar bagian atau penanggung jawab 	5 - 7
		Pelaksanaan dan Pengukuran	<ol style="list-style-type: none"> 1. Pengendalian atas pendapatan, biaya dan investasi 2. Evaluasi dan pengawasan 3. Pengukuran prestasi karyawan 	8 - 11
		Pelaporan dan Analisis	<ol style="list-style-type: none"> 1. Analisis penyimpangan dalam pelaporan 	12 - 13
2	<i>Corporate Social Responsibility</i>	Aspek Sosial	<ol style="list-style-type: none"> 1. Hak asasi manusia 2. Masyarakat 3. Tenaga Kerja 4. Tanggung jawab produk 	14 - 17
		Aspek Ekonomi	<ol style="list-style-type: none"> 1. Risiko atas perubahan ekonomi 2. Kebijakan <i>supplier</i> lokal 3. Identifikasi pembangunan dan investasi infrastruktur 	18 - 20
		Aspek Lingkungan	<ol style="list-style-type: none"> 1. Perlindungan lingkungan 2. Penghematan energi 	21 - 23
3	<i>Locus of Control</i>	<i>Locus of Control Internal</i>	<ol style="list-style-type: none"> 1. Kepercayaan individu bahwasanya peristiwa yang dihadapi adalah konsekuensi dari tindakan sendiri 2. Kepercayaan bahwasanya setiap upaya yang dikerjakan mampu mencapai keberhasilan 3. Adanya kontrol terhadap tindakan pribadi 	24 - 26
		<i>Locus of Control Eksternal</i>	<ol style="list-style-type: none"> 1. Otoritas orang lain, nasib, kesempatan adalah faktor utama yang mempengaruhi diri 2. Condong dapat dipengaruhi oleh individu lain 3. Tidak mempunyai kepercayaan atas usaha dan kemampuannya sendiri 	27 - 29
4	Kinerja Keuangan	<ol style="list-style-type: none"> 1. Peningkatan Profit dan Pendapatan 2. Peningkatan Penggunaan Aset dan Investasi 3. Efisien Biaya 	<ol style="list-style-type: none"> 1. Peningkatan <i>Profit</i> dan Pendapatan 2. Peningkatan Penggunaan Aset dan Investasi 3. Efisien Biaya 	30 - 34

Lampiran 07. Daftar Responden






DAFTAR RESPONDEN

No	Nama	TTD/Cap	No	Nama	TTD/Cap
1	WAYAN HENDRAWAN		4	MADE SUDIARTA	
2	NI PUTU PARWATI		5	Nengah Darya	
3	Wayan Ritu		6	Nyoman Sudarata	















7	NI Luh PUTU SAMTI		11	GEDE PUTU MALA	
8	GEDE RITVI DEVI NIDA		12	E Made Adi Artha	
9	PUTU KUSAGITA		13	Iain Bayus Widya Astawan	
10	GEDE RITANDA		14	Aya Agung Anuwanti	

15	Dewi Inan Cahyani		19	I Gede Widyanara Putra, SE	
16	Ni Ketut Murniadi		20	Ni Putu Indah Latemali	
17	Ni Luh Candra		21	I Made Suarna, S#	
18	I MADE MESTHA GIWA		22	I Nyoman SUTAWIHA	

23	I Wayan Dirgantara		27	I Ketut Loba	
24	I Wayan Sudianna Putra		28	I Made Paley	
25	Ni Ketut Tambora		29	I WAYAN BANT	
26	I Ketut Bhakti Yasa		30	WAYAN TUNAS, S	

31	I Pate Subarno		35	I Wayan Suci	 
32	Ni Komang Sudiasih		36	I Gusti Ngurah Agung	 
33	I Kadek Oka Astika		37	I Ketut Claudia	
34	I GEDE ARTAMA			I Kadek putra riyas	

39	Ni Luh Putriyani		43	I Gede Arsana	
40	Ni Kadek Dewi Astera		44	I Made Paik	
41	I Ketut Sudarta	 	45	I. WY. WARTANA	 
42	NI MADE ARDIYANI	 	46	I. kt. KONTON	 

47	Putu Eka Paemiti		51	I Gusti Lemang Tamas	
48	I Wayan Mupu		52	Ni Neda Ani Asti	
49	I Made Sudiartha		53	I Wayan Adi Gunawan	
50	I Wayan Abiyasa		54	Ni Komang Mastia	

55	I Ketut Belgel		57	I KOMANG ARYA	
56	I Wayan Yasa Kuntli		58	I KETUT SUECA	

Lampiran 08. Daftar Riwayat Hidup

RIWAYAT HIDUP



Arya Ayu Candra Tri Parayani lahir di Kubu pada tanggal 28 Mei 2002. Penulis lahir dari pasangan suami istri Bapak I Gede Arya (alm) dan Ni Nengah Suarni. Penulis berkebangsaan Indonesia dan beragama Hindu. Kini penulis beralamat di Br. Dinas Karanganyar, Desa Kubu, Kecamatan Kubu, Kabupaten Karangasem, Provinsi Bali.

Penulis menyelesaikan pendidikan dasar di SD Negeri 4 Kubu dan lulus pada tahun 2014. Kemudian penulis melanjutkan di SMP Negeri 1 Kubu dan lulus pada tahun 2017. Pada tahun 2020, penulis lulus dari SMK Negeri 1 Kubu jurusan Akuntansi dan Lembaga Keuangan dan melanjutkan ke Sarjana Akuntansi di Universitas Pendidikan Ganesha. Pada semester akhir tahun 2024 penulis telah menyelesaikan Skripsi yang berjudul “ Analisis Pengaruh Sistem Pengendalian Manajemen, *Corporate Social Responsibility* dan *Locus of Control* Terhadap Kinerja Keuangan Koperasi Simpan Pinjam di Kabupaten Karangasem”. Selanjutnya, mulai tahun 2024 sampai dengan penulisan skripsi ini, penulis masih terdaftar sebagai mahasiswa Program S1 Akuntansi di Universitas Pendidikan Ganesha.

