

TUGAS AKHIR

**PERANCANGAN MEDIA PROMOSI BISNIS *SUPPLIER* SAYUR DAN
BUAH "PADANG MOON COOL" KINTAMANI, BANGLI**



**OLEH:
I GEDE WINADA PUTRA
2102071017**

**PROGRAM STUDI D-III DESAIN KOMUNIKASI VISUAL
JURUSAN SENI DAN DESAIN
FAKULTAS BAHASA DAN SENI
UNIVERSITAS PENDIDIKAN GANESHA**

2024



PERANCANGAN MEDIA PROMOSI BISNIS *SUPPLIER* SAYUR DAN
BUAH "PADANG MOON COOL" KINTAMANI, BANGLI

Diajukan kepada
Universitas Pendidikan Ganesha
Untuk memenuhi salah satu persyaratan
Dalam menyelesaikan program diploma tiga
Program Studi D-III Desain Komunikasi Visual



OLEH:
I GEDE WINADA PUTRA
2102071017

PROGRAM STUDI D-III DESAIN KOMUNIKASI VISUAL

JURUSAN SENI DAN DESAIN

FAKULTAS BAHASA DAN SENI

UNIVERSITAS PENDIDIKAN GANESHA

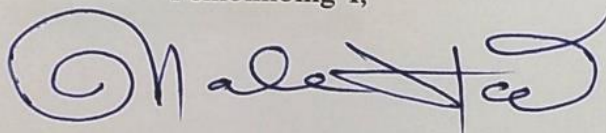
2024

TUGAS AKHIR

**DIAJUKAN UNTUK MELENGKAPI TUGAS DAN MEMENUHI
SYARAT-SYARAT UNTUK MENCAPAI GELAR AHLI MADYA**

Menyetujui,


Pembimbing I,



Ketut Nala Hari Wardana, S.Sn., M.Pd.

NIP. 197406241999031001

Pembimbing II,



Ni Nyoman Sri Witari, S.Sn., M.Ds.

NIP. 197405042006042001

Tugas akhir oleh I Gede Winada Putra Telah Dipertahankan di Depan Dewan
Penguji Pada tanggal 15 Juli 2024

Dewan Penguji,



Dr. Ni Luh Putu Eka Sulistia Dewi, S.Pd. M.Pd

(Ketua)

NIP. 198104192006042002



Ketut Nala Hari Wardana, S.Sn., M.Pd.

(Anggota)

NIP. 197406241999031001



Ni Nyoman Sri Witari, S.Sn., M.Ds.

(Anggota)

NIP. 197405042006042001



I Putu Pageh Usianto, S.Sn.

(Anggota)

Diterima oleh Panitia Ujian Fakultas Bahasa dan Seni Universitas Pendidikan
Ganesha guna memenuhi syarat-syarat untuk mencapai gelar ahli madya

Pada:


Hari: Senin

Tanggal: 15 Juli 2024


Mengetahui,

Ketua Ujian

Sekretaris Ujian



Dr. Ni Luh Putu Eka Sulistia Dewi, S.Pd. M.Pd
NIP. 198104192006042002



Ni Nyoman Sri Witari, S.Sn., M.Ds
NIP. 197405042006042001

Mengesahkan

Dekan Fakultas Bahasa dan Seni



Drs. I Gede Nurjaya, M.Pd

NIP. 196503201990031002

PERNYATAAN

Dengan ini penulis menyatakan bahwa karya tulis yang berjudul "Perancangan Media Promosi Bisnis *Supplier* Sayur Dan Buah "Padang Moon Cool" Kintamani, Bangli" beserta seluruh isinya adalah benar karya sendiri dan tidak melakukan penjiplakan dan pengutipan dengan cara-cara yang tidak sesuai dengan etika yang berlaku dalam masyarakat keilmuan. Atas pernyataan ini, penulis siap menanggung resiko/sanksi yang dijatuhkan kepada penulis apabila kemudian ditemukan adanya pelanggaran atas etika keilmuan dalam karya ini atau ada klaim terhadap keaslian karya ini.

Singaraja, 15 juli 2023

Yang Membuat pernyataan,



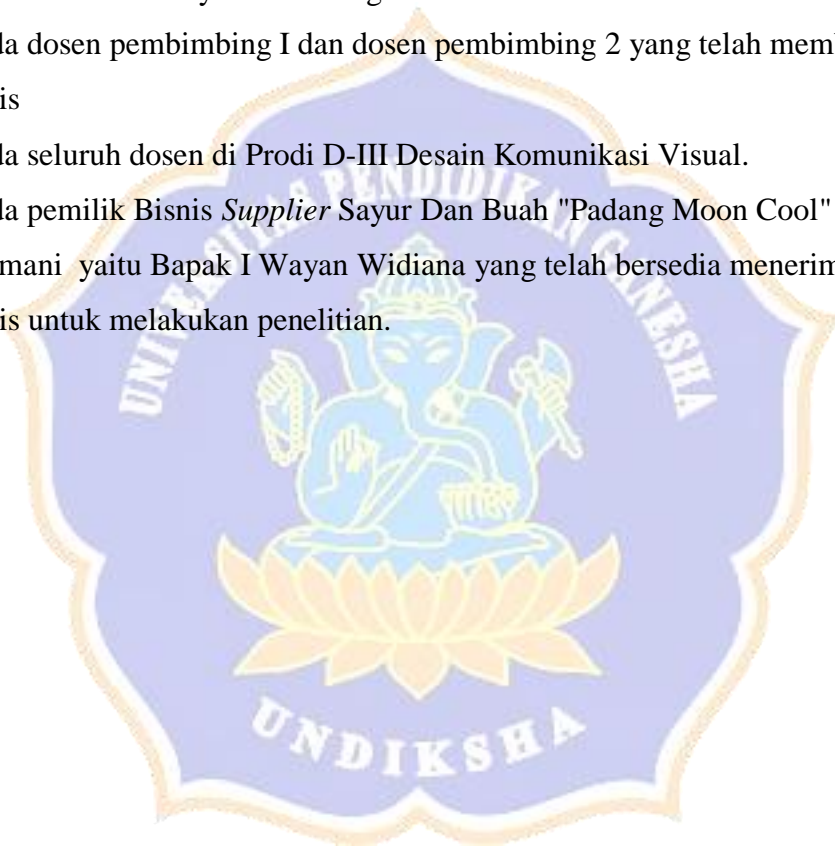
I Gede Winada Putra

NIM. 2102071017

PERSEMBAHAN

Tugas Akhir ini penulis mempersembahkan untuk:

1. Tuhan Yang Maha Esa, atas segala rahmat Beliau telah memberikan kekuatan, kesehatan dan kesabaran dalam mengerjakan Tugas Akhir ini.
2. Orang tua dan keluarga yang selalu mendukung penulis dengan baik.
3. Kepada teman-teman, dan kakak tingkat yang membantu memberikan nasihat dan saran dalam menyelesaikan tugas akhir ini.
4. Kepada dosen pembimbing I dan dosen pembimbing 2 yang telah membimbing penulis
5. Kepada seluruh dosen di Prodi D-III Desain Komunikasi Visual.
6. Kepada pemilik Bisnis *Supplier* Sayur Dan Buah "Padang Moon Cool" Kintamani yaitu Bapak I Wayan Widiana yang telah bersedia menerima penulis untuk melakukan penelitian.



KATA PENGANTAR

Puji syukur kehadiran Tuhan Yang Maha Esa, karena berkat rahmat dan anugerahNya penulis bisa menyusun dan menyelesaikan Laporan Tugas Akhir yang berjudul "Perancangan Media Promosi Bisnis *Supplier* Sayur Dan Buah "Padang Moon Cool" Kintamani, Bangli".

Laporan akhir ini merupakan komponen wajib program studi D-III Desain Komunikasi Visual yang harus diselesaikan mahasiswa agar dapat lulus. Laporan Tugas Akhir ini berhasil saya selesaikan berkat bantuan, bimbingan, dan dukungan dari berbagai pihak. Oleh karena itu, saya ingin menyampaikan terima kasih kepada:

1. Bapak Prof. Dr. I Wayan Lasmawan, M. Pd., selaku Rektor Universitas Pendidikan Ganesha.
2. Bapak Drs. I Gede Nurjaya, M.Pd., selaku Dekan Fakultas Bahasa dan Seni Universitas Pendidikan Ganesha.
3. Bapak Dr. Drs. I Ketut Supir, M. Hum. selaku Ketua Jurusan Seni dan Desain, Fakultas Bahasa dan Seni di Universitas Pendidikan Ganesha.
4. Ibu Ni Nyoman Sri Witari, Sn., M.Ds., selaku Koordinator D-III Prodi Desain Komunikasi Visual, Jurusan Seni dan Desain, Fakultas Bahasa dan Seni Universitas Pendidikan Ganesha.
5. Bapak Ketut Nala Hari Wardana, S.Sn., M.Pd. Selaku dosen pembimbing I yang telah memberikan dukungan, arahan dan bimbingan sehingga tugas akhir ini dapat terselesaikan.
6. Ibu Ni Nyoman Sri Witari, Sn., M.Ds., selaku dosen pembimbing II yang telah memberikan dukungan, arahan dan bimbingan sehingga tugas akhir ini dapat terselesaikan.
7. Bapak I Putu Pageh Usianto, S.Sn., selaku penguji ahli dari kalangan praktisi yang mempunyai profesi sebagai Art Director sekaligus pemilik Studio Dados Desain, di Dalung Utara, Kuta, Bali.
8. Seluruh keluarga besar yang telah memberi semangat, dukungan serta doa sehingga tugas akhir ini dapat terselesaikan.
9. Kepada kakak tingkat Prodi Desain Komunikasi Visual yang

membantu memberikan nasihat dan saran dalam menyelesaikan tugas akhir ini

10. Teman-teman Prodi Desain Komunikasi Visual Angkatan 2021 yang telah memberikan motivasi, semangat, dukungan dan bantuan sehingga tugas akhir ini dapat terselesaikan.

Penulis menyadari bahwa masih terdapat kekurangan dalam penyusunan tugas akhir ini dan jauh dari kata sempurna. Oleh karena itu, penulis berharap dapat menerima masukan dan saran yang membangun untuk menyempurnakan tugas akhir ini dan memberikan manfaat bagi semua pembaca.

Singaraja, 15 juli 2024



I Gede Winada Putra

DAFTAR ISI

PERANCANGAN MEDIA PROMOSI BISNIS <i>SUPPLIER</i> SAYUR DAN BUAH "PADANG MOON COOL" KINTAMANI, BANGLI	i
TUGAS AKHIR.....	
PERSEMBAHAN	vi
KATA PENGANTAR	vii
ABSTRAK	ix
ABSTRACT	x
DAFTAR ISI.....	xi
DAFTAR GAMBAR	xiii
DAFTAR TABEL.....	xx
BAB I.....	1
PENDAHULUAN.....	1
1.1 Latar Belakang.....	1
1.2 Perumusan Masalah.....	3
1.3 Batasan Masalah.....	3
1.4 Tujuan Perancangan	3
1.5 Manfaat Perancangan	3
1.6 Target Perancangan	4
BAB II.....	5
TINJAUAN PUSTAKA.....	5
2.1 Perancangan.....	5
2.2 Media Promosi.....	5
2.3 Bisnis supplier	5
2.4 Sayur dan Buah.....	6
2.5 Padang Moon Cool.....	6
2.6 Logo.....	9
2.7 kartu nama	10
2.8 plastik ramah lingkungan	10
2.9 Katalog produk	11
2.10 vidio pendek medsos	12
2.11 Papan Nama.....	12
2.12 Sosial Media Post	13
2.13 stiker	13
BAB III.....	14
METODE PERANCANGAN	14
3.1 Teknik Pengumpulan Data	14
3.2 Observasi	14
3.3 wawancara	14
3.4 Dokumentasi.....	16
3.5 Kepustakaan	18
3.6 Jenis Data Yang Dikumpulkan Yaitu Data Primer Dan Data Sekunder .	18

3.7	Konsep Perancangan	19
3.7.1.	Media Utama.....	19
3.7.2.	Media Pendukung.....	19
3.7.3.	komponen alat.....	21
3.7.4.	Komponen Bahan.....	21
3.7.5.	Teknik Berkarya.....	22
3.7.6.	Proses Berkarya.....	23
BAB VI.	24
HASIL KARYA DAN PEMBAHASAN.	24
4.1	Media utama Logo.....	24
4.2	Kartu nama	29
4.3	Papan nama.....	36
4.4	Stiker.....	42
4.5	Tas plastic.....	47
4.6	Sosial media post.....	51
4.7	Katalog	74
4.8	Video pendek.....
BAB V.	107
PENUTUP	107
5.1	Kesimpulan.....	107
5.2	Saran.....	107
DAFTAR PUSTKA	109
LAMPIRAN	111



DAFTAR GAMBAR

Gambar 1 Lokasi peta map bisnis Supplier Sayur Dan Buah "Padang Moon Cool"	7
Gambar 2 suasana tempat depan rumah bisnis Supplier Sayur Dan Buah "Padang Moon Cool", di Kintamani yang belum ada papan nama, tanggal 4 februari 2024 jam 8.00.....	8
Gambar 3 Suasana tempat bisnis Supplier Sayur Dan Buah.....	8
Gambar 4 suasana tempat bisnis Supplier Sayur Dan Buah "Padang Moon Cool" yang belum ada pentanda visual	9
Gambar 5 contoh logo.....	9
Gambar 6 contoh gambar kartu nama	10
Gambar 7 contoh tas plastik ramah lingkungan.....	10
Gambar 8 contoh gambar katalog produk.....	11
Gambar 9 Contoh Gambar Brosur	12
Gambar 10 Contoh Gambar Papan Nama.....	12
Gambar 11 Contoh Gambar media post.....	13
Gambar 12 contoh gambar stiker	13
Gambar 13 foto wawancara Bersama bapak wayan widiana dengan penulis winada	15
Gambar 14 Foto wawancara bersama pemilik Bapak Wayan Widiana, di Kintamani, tanggal 4 februari 2024 jam 8.00	15
Gambar 15 Foto wawancara bersama pemilik Bapak Wayan Widiana, di Kintamani, tanggal 4 februari 2024 jam 8.00	16
Gambar 16 Foto wawancara bersama pemilik Bapak Wayan Widiana, di Kintamani, tanggal 4 februari 2024 jam 8.00	16
Gambar 17 tempat usaha tempat bisnis Supplier Sayur Dan Buah.....	17
Gambar 18 proses pengiriman barang tempat bisnis Supplier Sayur Dan Buah ..	17
Gambar 19 tempat bisnis Supplier Sayur Dan Buah.....	18
Gambar 20 tempat bisnis Supplier Sayur Dan Buah.....	18
Gambar 21 bagian urutan berkarya perancangan tugas akhir	23
Gambar 22 desain logo 1.....	24

Gambar 23 desain logo 2.....	25
Gambar 24 desain logo 3.....	26
Gambar 25 desain logo 3.....	27
Gambar 26 proses sketsa desain logo megunakan buku gambar dan pensil.....	28
Gambar 27 membuat desain logo digital megunakan adobe illustrator.....	28
Gambar 28 menambahkan bentuk, font dan warna.....	29
Gambar 29 Mock-up desain logo.....	29
Gambar 30 desain kartu nama 1.....	30
Gambar 31 desain kartu nama 2.....	31
Gambar 32 desain kartu nama 3.....	32
Gambar 33 Mock-up kartu nama 3.....	34
Gambar 34 membuat lembar kerja kartu nama.....	34
Gambar 35 membuat tata letak informasi dan ornament.....	35
Gambar 36 finising desain kartu nama.....	35
Gambar 37 desain papan alternatif nama 1.....	36
Gambar 38 mouk up papan nama alternatif 1.....	36
Gambar 39 desain papan nama alternatif 2.....	37
Gambar 40 Mock-up papan nama alternatif 2.....	37
Gambar 41 desain papan nama alternatif 3.....	39
Gambar 42 Mock-up papan nama alternatif 3.....	39
Gambar 43 mou up papan nama alternatif 2.....	40
Gambar 44 membuat lembar kerja baru.....	41
Gambar 45 membuat desain papan nama.....	41
Gambar 46 proses finising desain papan nama.....	41
Gambar 47 desain stiker alternatif 1.....	42
Gambar 48 desain stiker alternatif 2.....	43
Gambar 49 desain stiker alternatif 3.....	44
Gambar 50 desain stiker terpilih.....	45
Gambar 51 membuat lembar baru.....	46
Gambar 52 Membuat bentuk oval atau lingkaran.....	46
Gambar 53 Membuat tata letak pada desain stiker dan mencantumkan informasi Dan finishing.....	46

Gambar 54 desain tas plastic altenatif 1	47
Gambar 55 desain tas plastic altenatif 2.....	48
Gambar 56 desain tas plastic altenatif 3.....	49
Gambar 57 desain terpilih tas plastic 1	50
Gambar 58 Membuat lembar baru	50
Gambar 59 Membuat tata letak dan menambahkan informasi dan logo.....	51
Gambar 60 Proses finishing dan mencantumkan informasi dan logo.....	51
Gambar 61 desain sosial media post postingan 1	51
Gambar 62 desain sosial media post postingan 2	52
Gambar 63 desain sosial media post postingan 3	52
Gambar 64 desain sosial media post postingan 4	52
Gambar 65 desain sosial media post postingan 5	52
Gambar 66 desain sosial media post postingan 6	53
Gambar 67 desain sosial media post postingan 7	53
Gambar 68 desain sosial media post postingan 8	53
Gambar 69 desain sosial media post postingan 9	54
Gambar 70 desain sosial media post.....	54
Gambar 71 desain sosial media post postingan 1	55
Gambar 72 desain sosial media post postingan 2	55
Gambar 73 desain sosial media post postingan 3	55
Gambar 74 desain sosial media post postingan 4	56
Gambar 75 desain sosial media post postingan 5	56
Gambar 76 desain sosial media post postingan 6	56
Gambar 77 desain sosial media post postingan 7	57
Gambar 78 desain sosial media post postingan 8	57
Gambar 79 desain sosial media post postingan 9	57
Gambar 80 desain altenatif 1 sosial media post	58
Gambar 81 desain sosial media post altenatif postingan 1	59
Gambar 82 desain sosial media post altenatif postingan 2	59
Gambar 83 desain sosial media post altenatif postingan 3	59
Gambar 84 desain sosial media post altenatif postingan 4	60
Gambar 85 desain sosial media post altenatif postingan 5	60

Gambar 86 desain sosial media post altenatif postingan 6	60
Gambar 87 desain sosial media post altenatif postingan 7	61
Gambar 88 desain sosial media post altenatif postingan 8	61
Gambar 89 desain sosial media post altenatif postingan 9	61
Gambar 90 desain sosial media post altenatif postingan 10	61
Gambar 91 desain sosial media post altenatif postingan 11	62
Gambar 92 desain sosial media post altenatif postingan 12	62
Gambar 93 desain sosial media post altenatif postingan 13	62
Gambar 94 desain sosial media post altenatif postingan 14	62
Gambar 95 desain sosial media post altenatif postingan 15	63
Gambar 96 desain sosial media post altenatif postingan 16	63
Gambar 97 desain sosial media post altenatif postingan 17	63
Gambar 98 desain sosial media post altenatif postingan 18	63
Gambar 99 desain sosial media post altenatif postingan 19	64
Gambar 100 desain sosial media post altenatif postingan 20	64
Gambar 101 desain sosial media post altenatif postingan 21	64
Gambar 102 desain sosial media post altenatif postingan 22	64
Gambar 103 desain sosial media post altenatif postingan 23	65
Gambar 104 desain sosial media post altenatif postingan 24	65
Gambar 105 desain sosial media post altenatif postingan 25	65
Gambar 106 desain sosial media post altenatif postingan 26	66
Gambar 107 desain sosial media post altenatif postingan 27	66
Gambar 108 desain sosial media post altenatif postingan 28	66
Gambar 109 desain sosial media post altenatif postingan 29	67
Gambar 110 desain sosial media post altenatif postingan 30	67
Gambar 111 desain sosial media post altenatif postingan 31	67
Gambar 112 desain sosial media post altenatif postingan 32	68
Gambar 113 desain sosial media post altenatif postingan 33	68
Gambar 114 desain sosial media post altenatif postingan 34	68
Gambar 115 desain sosial media post altenatif postingan 35	68
Gambar 116 desain sosial media post altenatif postingan 36	69
Gambar 117 desain sosial media post altenatif postingan 37	69

Gambar 118 desain sosial media post altenatif postingan 38	69
Gambar 119 desain sosial media post altenatif postingan 37	
Gambar 120 desain sosial media post altenatif postingan 39	
Gambar 121 desain sosial media post altenatif postingan 40	70
Gambar 122 desain sosial media post altenatif postingan 41	70
Gambar 123 desain sosial media post altenatif postingan 42	71
Gambar 124 desain sosial media post altenatif 43	71
Gambar 125 desain terpilih sosial media post altenatif 3	72
Gambar 126 membuat lembar baru.....	73
Gambar 127 menambahkan informasi dan gambar sayur.....	73
Gambar 128 proses final desain.....	74
Gambar 129 desain katalog halaman 1	74
Gambar 130 desain katalog halaman 2	74
Gambar 131 desain katalog halaman 3	75
Gambar 132 desain katalog halaman 4	75
Gambar 133 desain katalog halaman 5	75
Gambar 134 desain katalog halaman 6	76
Gambar 135 desain katalog altenatif 1	76
Gambar 136 desain katalog halaman 1	77
Gambar 137 desain katalog halaman 2	78
Gambar 138 desain katalog halaman 3	78
Gambar 139 desain katalog halaman 4	79
Gambar 140 desain katalog halaman 5	79
Gambar 141 desain katalog halaman 6	80
Gambar 142 desain katalog altenatif 2.....	80
Gambar 143 desain katalog altenatif 3 cover	81
Gambar 144 desain katalog altenatif 3 halaman 1	81
Gambar 145 desain katalog altenatif 3 halaman 2	82
Gambar 146 desain katalog altenatif 3 halaman 3	82
Gambar 147 desain katalog altenatif 3 halaman 4	83
Gambar 148 desain katalog altenatif 3 halaman 5	83
Gambar 149 desain katalog altenatif 3 halaman 6	84

Gambar 150 desain katalog altenatif 3 halaman 7	84
Gambar 151 desain katalog altenatif 3 halaman 8	85
Gambar 152 desain katalog altenatif 3 halaman 9	85
Gambar 153 desain katalog altenatif 3 halaman 10	86
Gambar 154 desain katalog altenatif 3 halaman 11	86
Gambar 155 desain katalog altenatif 3 halaman 12	86
Gambar 156 desain katalog altenatif 3 halaman 13	87
Gambar 157 desain katalog altenatif 3 halaman 14	87
Gambar 158 desain katalog altenatif 3 halaman 15	88
Gambar 159 desain katalog altenatif 3.....	88
Gambar 160 desain terpilih katalog altenatif 3 cover	89
Gambar 161 desain terpilih katalog altenatif 3 halaman 1.....	90
Gambar 162 desain terpilih katalog altenatif 3 halaman 2.....	90
Gambar 163 desain terpilih katalog altenatif 3 halaman 3.....	91
Gambar 164 desain terpilih katalog altenatif 3 halaman 4.....	91
Gambar 165 desain terpilih katalog altenatif 3 halaman 5.....	92
Gambar 166 desain terpilih katalog altenatif 3 halaman 6.....	92
Gambar 167 desain terpilih katalog altenatif 3 halaman 7.....	93
Gambar 168 desain terpilih katalog altenatif 3 halaman 8.....	93
Gambar 169 desain terpilih katalog altenatif 3 halaman 9.....	94
Gambar 170 desain terpilih katalog altenatif 3 halaman 10.....	94
Gambar 171 desain terpilih katalog altenatif 3 halaman 11.....	95
Gambar 172 desain terpilih katalog altenatif 3 halaman 12.....	95
Gambar 173 desain terpilih katalog altenatif 3 halaman 13.....	96
Gambar 174 desain terpilih katalog altenatif 3 halaman 14.....	96
Gambar 175 desain terpilih katalog altenatif 3 halaman 15.....	97
Gambar 176 desain terpilih katalog altenatif 3	97
Gambar 177 Buat halaman katalog	98
Gambar 178 Menambahkan semua informasi katalog.....	98
Gambar 179 Buat projek baru	106
Gambar 180 Memilih video yang mau di edit	106
Gambar 181 Menambahkan video music dan teks	106



DAFTAR TABEL

Table 1 Storyboard.....	102
Table 2 Hasil Scene.....	105

