

**PENGARUH *EXPERIENCE REGRET*, *RISK TOLERANCE*, *ILLUSION OF CONTROL* DAN *OVERCONFIDENCE BIAS* TERHADAP PENGAMBILAN KEPUTUSAN INVESTASI *CRYPTOCURRENCY* PADA KAUM MILENIAL  
(Studi Pada Pengguna Platform Bitcoin)**

**SKRIPSI**

**Diajukan kepada  
Universitas Pendidikan Ganesha  
Untuk Memenuhi Salah Satu Persyaratan dalam Menyelesaikan  
Program Sarjana Akuntansi**

**Oleh  
RINDHY AL TIA YUNIAR HIDAYAH  
NIM 2017051152**

**PROGRAM STUDI S1 AKUNTANSI  
JURUSAN EKONOMI DAN AKUNTANSI  
FAKULTAS EKONOMI  
UNIVERSITAS PENDIDIKAN GANESHA  
SINGARAJA**


**2024**

**SKRIPSI**

**DIAJUKAN UNTUK MELENGKAPI TUGAS DAN  
MEMEMUHI SYARAT-SYARAT MENCAPAI GELAR  
SARJANA AKUNTANSI**


**Menyetujui**

Pembimbing I,



Putu Eka Dianita Marvilianti Dewi, S.S.T.Ak., M.Si  
NIP. 198703212015042001

Pembimbing II,



Nyoman Suadnyana Pasek, SE., M.Si  
NIP. 198306082023211012

Skripsi oleh Rindhy Al Tia Yuniar Hidayah  
Telah dipertahankan di depan dewan penguji  
Pada tanggal 15 Juli 2024

Dosen Penguji,



Putu Eka Dianita Marvilianti Dewi, S.S.T.Ak., M.Si  
NIP. 198703212015042001

(Ketua)



Nyoman Suadnyana Pasek, SE., M.Si  
NIP. 198306082023211012

(Anggota)



I Putu Hendra Martadinata, S.E., M.Sc  
NIP. 199303282020121007

(Anggota)

## Lembar Pengesahan

Diterima oleh Panitia Ujian Fakultas Ekonomi

Universitas Pendidikan Ganesha

Guna memenuhi syarat-syarat untuk mencapai gelar sarjana akuntansi

Pada:


Hari : Senin

Tanggal : 15 Juli 2024

Mengetahui,

Ketua Ujian,

Sekretaris Ujian,



Dr. Dra. Ni Made Suci, M. Si.  
NIP. 196810291993032001



Sunitha Devi, S.E., M.Si., Ak.  
NIP. 198902272018032001



Mengesahkan  
Dekan Fakultas Ekonomi

Prof. Dr. Gede Adi Yuniarta, S.E., Ak., M.Si.  
NIP. 197906162002121003



**MOTTO**  
**SELESAIKAN APA YANG SUDAH KAMU MULAI,**  
**INI HANYA TIDAK MUDAH BUKAN TIDAK**  
**MUNGKIN**

(Rindhy Al, 2024)

## PERNYATAAN

Dengan ini saya menyatakan bahwa karya tulis yang berjudul "**Pengaruh *Experience Regret, Risk Tolerance, Illusion of Control, dan Overconfidence Bias* pada Pengambilan Keputusan Investasi *Cryptocurrency* pada Kaum Milenial. (Studi Pada Platform Bitcoin)**" beserta seluruh isinya adalah benar-benar karya sendiri dan saya tidak melakukan penjiplakan dan pengutipan dengan cara-cara yang tidak sesuai dengan etika yang berlaku dalam Masyarakat keilmuan. Atas pernyataan ini, saya siap menanggung resiko/sanksi yang dijatuhkan kepada saya apabila kemudian adanya pelanggaran atas etika keilmuan dalam karya saya ini atau ada klaim terhadap keaslian karya saya ini.

Singaraja, 15 Juli 2024



Kindny Al Tia Yuniar Hidayah  
NIM. 2017051152

## PRAKATA

Puji syukur penulis panjatkan kepada Tuhan Yang Maha Esa, Ida Sang Hyang Widhi Wasa karena atas berkat dan rahmat-Nya penulis dapat menyelesaikan penelitian skripsi yang berjudul “**Pengaruh *Experience Regret, Risk Tolerance, Illusion of Control, dan Overconfidence Bias Terhadap Pengambilan Keputusan Investasi Cryptocurrency pada Kaum Milenial. (Studi Pada Pengguna Platform Bitcoin)***”. Penyusunan penelitian skripsi ini bertujuan untuk memenuhi persyaratan dalam menyelesaikan program sarjana Akuntansi di Universitas Pendidikan Ganesha.

Selama penyusunan skripsi ini penulis dapat menyelesaikan dengan tepat pada waktunya karena adanya dukungan, bimbingan dan arahan yang bersifat membangun dari berbagai pihak. Maka dari itu, pada kesempatan ini penulis ingin menyampaikan terima kasih kepada:

1. Prof. Dr. I Wayan Lasmawan, M.Pd. selaku Rektor Universitas Pendidikan Ganesha beserta jajarannya yang telah memberikan kesempatan kepada penulis untuk mengenyam pendidikan di Universitas Pendidikan Ganesha dengan segala fasilitas yang disediakan.
2. Bapak Prof. Dr. Gede Adi Yuniarta, S.E., Ak., M.Si. selaku Dekan Fakultas Ekonomi yang memberikan fasilitas kepada penulis sehingga penulis dapat menyelesaikan studi sesuai dengan yang diharapkan.
3. Bapak Dr. Kadek Rai Suwena, S.Pd., M.Pd. selaku Ketua Jurusan Ekonomi dan Akuntansi yang senantiasa memberikan motivasi dalam penyelesaian skripsi ini.
4. Ibu Dr. Lucy Sri Musmini, S.E., M.Si., Ak. selaku Sekretaris Jurusan Ekonomi dan Akuntansi Universitas Pendidikan Ganesha yang telah banyak membantu dan memberikan arahan-arahan serta motivasi dalam penyelesaian skripsi ini meskipun dalam kondisi yang kurang kondusif.
5. Ibu Sunitha Devi, S.E., M.Si., Ak. selaku Koordinator Prodi S1 Akuntansi yang menyusun dan melayani administrasi dalam penyelesaian skripsi ini.
6. Ibu Putu Eka Dianita Marvilianti Dewi, S.S.T.Ak., M.Si. selaku Dosen Pembimbing I yang penuh kesabaran, telah banyak memberikan waktunya untuk memberikan bimbingan, masukan, saran, petunjuk, semangat, dan

motivasi yang sangat berharga kepada penulis dalam penyelesaian skripsi ini.

7. Bapak Nyoman Suadnyana Pasek, SE., M.Si. selaku Pembimbing II yang telah memberikan bimbingan dan masukan-masukan yang sangat membangun, serta motivasi dalam penyelesaian skripsi ini.
8. Bapak I Putu Hendra Martadinata, S.E., M.Sc. selaku Dosen Penelaah yang telah memberikan masukan-masukan demi tercapainya kesempurnaan skripsi ini.
9. Bapak Dr. I Made Pradana Adiputra, S.E., S.H., M.Si. selaku Pembimbing Akademik yang senantiasa memberikan arahan, masukan dan motivasi ketika memasuki dunia perkuliahan hingga tahap penyusunan skripsi.
10. Bapak dan Ibu Dosen di Lingkungan Jurusan Ekonomi dan Akuntansi yang tidak dapat penulis sebutkan satu persatu yang telah mendidik penulis selama menempuh pendidikan di Uni versitas Pendidikan Ganesha.
11. Seluruh Staff Fakultas Ekonomi yang selalu memberikan bantuan dan partisipasinya bagi penulis selama menjalani kuliah hingga selesai skripsi ini.
12. Secara khusus penulis mengucapkan terimakasih kepada orang tua tercinta yaitu Bapak Michel Brouard dan Ibu Ida Rani Afifa. Kemudian kepada Bapak Pardi dan Ibu Bethi. Terimakasih sudah menjadi orang tua terhebat bagi penulis, terimakasih atas doa, pengertian, dukungan dan semangat yang telah diberikan kepada penulis sehingga penulis bisa menyelesaikan skripsi ini.
13. Kepada pemilik NIM G.111.22.0091, yang sudah kebersamai penulis selama proses pengerjaan tugas akhir ini. Terimakasih sudah mau menjadi pendengar keluh kesah selama penulisan skripsi ini. Terimakasih sudah selalu mengingatkan penulis untuk menyelesaikan apa yang sudah dimulai. Terimakasih atas segala dukungan yang diberikan kepada penulis selama proses pengerjaan tugas akhir.
14. Penulis mengucapkan terimakasih kepada Komang Yulia Triska Dewita selaku sahabat penulis, yang sudah membantu dan juga memberikan support selama pengerjaan tugas akhir ini.



15. Sahabat dan Teman Prodi S1 Akuntansi khususnya kelas E terimakasih karena sudah mau diajak bersusah payah sekaligus menikmati kehidupan sebagai mahasiswa dan berjuang untuk menyelesaikan skripsi ini.
16. Serta semua pihak yang tidak dapat penulis sebutkan satu-persatu yang telah membantu dalam penyelesaian skripsi ini.
17. *Last but not least, I wanna thank me. I wanna thank me, for believing in me. I wanna thank me for all doing this hard work. I wanna thank me for having no days off. I wanna thank me for never quitting. I wanna thank me for just being me all time.*

Penulis menyampaikan rasa terima kasih yang tulus kepada semua pihak yang mungkin terlupakan dan tidak sempat penulis sebutkan satu persatu dalam tulisan ini. Atas segala bantuan dan dukungan yang diberikan sehingga penulis dapat menyelesaikan skripsi dan studi pada program sarjana ini. Semoga Tuhan Yang Maha Esa memberikan karunia atas budi baik dari semua pihak yang telah membantu dalam penyelesaian skripsi ini. Akhir kata, semoga kehadiran skripsi ini dapat bermanfaat bagi semua pihak. Penulis menyadari bahwa apa yang disajikan dalam skripsi ini masih jauh dari kata sempurna karena keterbatasan kemampuan yang penulis miliki. Oleh karena itu, untuk memperbaiki kekurangan skripsi ini, penulis mengharapkan kritik dan saran yang membangun dari berbagai pihak. Penulis berharap skripsi ini dapat memberikan manfaat bagi kita semua khususnya dalam pengembangan dunia pendidikan.

Singaraja, 25 Juni 2024

Penulis

## DAFTAR ISI

|  |     |
|--|-----|
| PRAKATA.....                                 | i   |
| ABSTRAK.....                                 | iv  |
| DAFTAR ISI.....                              | vi  |
| DAFTAR TABEL.....                            | x   |
| DAFTAR GAMBAR.....                           | xi  |
| DAFTAR LAMPIRAN.....                         | xii |
| <br>   |     |
| BAB I.....                                   | 1   |
| 1.1 Latar Belakang.....                      | 1   |
| 1.2 Identifikasi Masalah Penelitian.....     | 13  |
| 1.3 Pembatasan Masalah.....                  | 14  |
| 1.4 Rumusan Masalah Penelitian.....          | 14  |
| 1.5 Tujuan Penelitian.....                   | 14  |
| 1.6 Manfaat Penelitian.....                  | 15  |
| <br>   |     |
| BAB II.....                                  | 17  |
| 2.1 Kajian Teori.....                        | 17  |
| 2.1.1 <i>Behavioral Finance Theory</i> ..... | 17  |
| 2.1.2 <i>Decison Theory</i> .....            | 18  |
| 2.1.3 Investasi.....                         | 18  |
| 2.1.4 Keputusan Investasi.....               | 19  |
| 2.1.5 <i>Cryptocurrency</i> .....            | 21  |
| 2.1.6 Kaum Milenial.....                     | 23  |

|               |   |    |
|---------------|---|----|
| 2.1.7         | <i>Experienced Regret</i> .....   | 24 |
| 2.1.8         | <i>Risk Tolerance</i> .....   | 25 |
| 2.1.9         | <i>Illusion of Control</i> .....  | 27 |
| 2.1.10        | <i>Overconfidence Bias</i> .....  | 28 |
| 2.2           | Penelitian Terdahulu .....  | 29 |
| 2.3           | Kerangka Berpikir .....   | 33 |
| 2.4           | Hipotesis Penelitian.....   | 34 |
| 2.4.1         | Pengaruh <i>Experience Regret</i> Terhadap Pengambilan Keputusan<br>Investasi .....   | 34 |
| 2.4.2         | Pengaruh <i>Risk Tolerance</i> Terhadap Pengambilan Keputusan<br>Investasi .....      | 36 |
| 2.4.3         | Pengaruh <i>Illusion of Control</i> Terhadap Pengambilan Keputusan<br>Investasi ..... | 37 |
| 2.4.4         | Pengaruh <i>Experience Regret</i> Terhadap Pengambilan Keputusan<br>Investasi .....   | 38 |
| BAB III ..... |   | 40 |
| 3.1           | Rancangan Penelitian .....  | 40 |
| 3.2           | Populasi dan Sampel .....   | 43 |
| 3.3           | Variabel dan Definisi Operasional Variabel.....                                       | 45 |
| 3.3.1         | <i>Experienced Regret</i> (X1).....   | 45 |
| 3.3.2         | <i>Risk Tolerance</i> (X2).....   | 46 |
| 3.3.3         | <i>Illusion of Control</i> (X3) .....   | 46 |
| 3.3.4         | <i>Overconfidence Bias</i> (X4).....  | 47 |
| 3.3.5         | Keputusan Investasi (Y).....  | 47 |

|         |   |    |
|---------|---|----|
| 3.4     | Metode dan Instrumen Pengumpulan Data.....                                      | 48 |
| 3.5     | Metode dan Teknik Analisis Data .....   | 49 |
| 3.5.1   | Analisis Statistik Deskriptif .....   | 49 |
| 3.5.2   | <i>Measurement Model (Outer Model)</i> .....                                    | 50 |
| 3.5.2.1 | Pengujian Validitas.....  | 50 |
| 3.5.2.2 | Pengujian Reliabilitas.....   | 51 |
| 3.5.3   | <i>Structural Model (Inner Model)</i> .....                                     | 51 |
| 3.5.3.1 | Nilai $R^2$ .....   | 52 |
| 3.5.3.2 | Uji Signifikansi .....  | 52 |
| 3.5.4   | Pengujian Hipotesis.....  | 53 |
| BAB IV  | .....   | 54 |
| 4.1     | Deskripsi Data.....   | 54 |
| 4.1.1   | Deskripsi Karakteristik Responden.....  | 55 |
| 4.1.2   | Analisis Statistik Deskriptif .....   | 56 |
| 4.2     | <i>Structural Equation Modeling-Partial Least Square (SEM-PLS)</i> .....        | 57 |
| 4.2.1   | Evaluasi Model Pengukuran ( <i>Outer Model</i> ) .....                          | 57 |
| 4.2.1.1 | <i>Convergent Validity</i> .....  | 58 |
| 4.2.1.2 | <i>Discriminant Validity</i> .....  | 60 |
| 4.2.1.3 | Pengujian Reliabilitas.....   | 62 |
| 4.2.2   | Evaluasi Model Prediksi ( <i>Inner Model</i> ).....                             | 63 |
| 4.2.2.1 | <i>R-Square</i> ( $R^2$ ).....  | 63 |
| 4.2.2.2 | Uji Signifikansi .....  | 64 |
| 4.3     | Uji Hipotesis ( <i>Bootstrapping</i> ) .....                                    | 64 |
| 4.4     | Pembahasan.....   | 67 |
| 4.4.1   | <i>Experience Regret</i> terhadap keputusan investasi <i>cryptocurrency</i> ... | 68 |

|                |   |    |
|----------------|---|----|
| 4.4.2          | <i>Risk Tolerance</i> terhadap keputusan investasi <i>cryptocurrency</i> .....    | 70 |
| 4.4.3          | <i>Illusion of Control</i> terhadap keputusan investasi <i>cryptocurrency</i> ... | 72 |
| 4.4.4          | <i>Overconfidence bias</i> terhadap keputusan investasi <i>cryptocurrency</i>     | 75 |
| 4.5            | Implikasi Penelitian.....   | 77 |
|                |   |    |
| BAB V          | .....   | 79 |
| 5.1            | Rangkuman.....  | 79 |
| 5.2            | Kesimpulan.....   | 81 |
| 5.3            | Saran.....  | 82 |
|                |   |    |
| DAFTAR PUSTAKA | .....   | 84 |
| LAMPIRAN       | .....   | 89 |



## DAFTAR TABEL

|   |    |
|---|----|
| Tabel 1.1 Cryptocurrency dan Nilai Konversi .....                           | 7  |
| Tabel 2.1 Hasil Penelitian Yang Relevan .....                               | 30 |
| Tabel 3.1 Indikator Experienced Regret .....                                | 45 |
| Tabel 3.2 Indikator RiskTolerance.....                                      | 46 |
| Tabel 3.3 Indikator Illusion of Control .....                               | 46 |
| Tabel 3.4 Indikator Overconfidence Bias .....                               | 47 |
| Tabel 3.5 Indikator Keputusan Investasi.....                                | 47 |
| Tabel 3.6 Keterangan Jenjang Skala dan Bobot Skor Jawaban Skala Likert..... | 49 |
| Tabel 4.1 Data Penyebaran Kuisioner.....                                    | 54 |
| Tabel 4.2 Karakteristik Responden.....                                      | 55 |
| Tabel 4.3 Analisis Statistik Deskriptif .....                               | 56 |
| Tabel 4.4 Outer Loading Indikator Variabel Penelitian.....                  | 59 |
| Tabel 4.5 Average Variance Extracted (AVE) .....                            | 60 |
| Tabel 4.6 Cross Loading Indikator Variabel Penelitian.....                  | 61 |
| Tabel 4.7 Composite Reliability dan Cronbach's alpha .....                  | 62 |
| Tabel 4.8 Hasil Pengujian R-Square .....                                    | 63 |
| Tabel 4.9 Uji Signifikansi .....  | 64 |
| Tabel 4.10 Uji Pengaruh Langsung.....                                       | 65 |

## DAFTAR GAMBAR

|  |    |
|--|----|
| Gambar 1.1 Pertumbuhan Investor Tahun 2021-2023 .....          | 2  |
| Gambar 1.2 Usia Investor .....                                 | 3  |
| Gambar 1.3 Pertumbuhan Investor Pada Instrumen Investasi ..... | 4  |
| Gambar 1.4 Pertumbuhan Investor di Provinsi Bali .....         | 5  |
| Gambar 2.1 Kerangka Berpikir .....                             | 33 |
| Gambar 3.1 Rancangan Penelitian .....                          | 42 |
| Gambar 4.1 Outer Model Indikator ke Variabel .....             | 59 |
| Gambar 4.2 Gambar Model Pengujian Hipotesis .....              | 65 |



## DAFTAR LAMPIRAN

|   |     |
|---|-----|
| Lampiran 1 Kuesioner Penelitian.....              | 90  |
| Lampiran 2 Tabulasi Data.....                     | 94  |
| Lampiran 3 Deskripsi Karakteristik Responden..... | 107 |
| Lampiran 4 Analisis Statistik Deskriptif.....     | 109 |
| Lampiran 5 Outer Model.....                       | 110 |
| Lampiran 6 Inner Model .....                      | 113 |
| Lampiran 7 Pengujian Hipotesis .....              | 114 |

