

PENGARUH *EARNING PER SHARE* DAN *PRICE EARNINGS RATIO* SERTA *RETURN ON ASSETS* TERHADAP HARGA SAHAM PADA PERUSAHAAN TRANSPORTASI YANG TERDAFTAR DI BURSA EFEK

SKRIPSI

**Diajukan kepada
Universitas Pendidikan Ganesha
Untuk Memenuhi Salah Satu Persyaratan dalam Menyelesaikan
Program Sarjana Manajemen**

**Oleh
I Nengah Ardika
NIM 2017041188**

**JURUSAN MANAJEMEN
FAKULTAS EKONOMI
UNIVERSITAS PENDIDIKAN GANESHA
SINGARAJA**

2023

SKRIPSI

**DIAJUKAN UNTUK MELENGKAPI TUGAS
DAN MEMENUHI SYARAT-SYARAT UNTUK
MENCAPAI GELAR SARJANA MANAJEMEN**


Menyetujui

Pembimbing I,

Pembimbing II,



Drs. Wayan Cipta, M.M
NIP. 195912311986031019



Komang Endrawan Sumadi Putra, S.E, M.M
NIP. 198602112019031005

Skripsi Oleh I Nengah Ardika
Telah dipertahankan di depan dewan penguji
Pada tanggal 15 Juli 2024

Dewan Penguji,



Drs. Wayan Cipta, M.M
NIP. 195912311986031019

(Ketua)



Komang Endrawan Sumadi Putra, S.E, M.M
NIP. 198602112019031005

(Anggota)



Dr. Komang Krisna Heryanda, S.E, M.M
NIP. 198300112015041001

(Anggota)


Diterima oleh Panitia Ujian Fakultas Ekonomi
Universitas Pendidikan Ganesha
guna memenuhi syarat-syarat untuk mencapai gelar sarjana manajemen

Pada:

Hari : Senin
Tanggal : 15 Juli 2024


Mengetahui,

Ketua Ujian,



Dr. Dra. Ni Made Suci, M.Si.
NIP. 196810291993032001

Sekretaris Ujian,



Made Arunda Dewanti, S.E., M.M
NIP. 1991106072020122017

Mengesahkan,
Dekan Fakultas Ekonomi



Prof. Dr. Gede Adi Yuniarta, S.E., Ak., M.Si.
NIP. 197906162002121003

PERNYATAAN

Dengan ini saya menyatakan bahwa karya tulis yang berjudul "Pengaruh Earning Per Share Dan Price Earnings Ratio Serta Return On Asset Terhadap Harga Saham Perusahaan Transportasi Yang Terdaftar Di Bursa Efek" beserta seluruh isinya adalah benar-benar karya sendiri dan saya tidak melakukan penjiplakan dan pengutipan dengan cara-cara yang tidak sesuai dengan etika yang berlaku dalam bidang keilmuan. Atas pernyataan ini, saya siap menanggung risiko/sanksi yang dijatuhkan kepada saya apabila kemudian hari ditemukan adanya pelanggaran atas etika keilmuan dalam karya saya ini atau ada klaim terhadap keaslian karya saya ini.

Singaraja, 15 Juli 2024
Yang membuat pernyataan

The image shows a handwritten signature in black ink over a red official stamp. The stamp is rectangular and contains the text "AMTIRAT TEMPEL" and "SDA 2214216366" along with a small emblem of a Garuda bird.

Nengan Ardika
Nim. 2017041188

PRAKATA

Puji syukur penulis panjatkan kepada Tuhan Yang Maha Esa, atas berkat dan karunia-Nya, penulis dapat menyelesaikan skripsi yang berjudul “Pengaruh *Earning Per Share* Dan *Price Earnings Ratio* Serta *Return On Assets* Terhadap Harga Saham Pada Perusahaan Transportasi Yang Terdaftar Di Bursa Efek”. Skripsi ini disusun guna memenuhi persyaratan mencapai gelar sarjana manajemen pada Universitas Pendidikan Ganesha.

Dalam hal menyelesaikan skripsi ini, penulis banyak mendapat bantuan baik berupa moral maupun material dari berbagai pihak. Maka dari itu dalam kesempatan ini, penulis mengucapkan terimakasih kepada:

1. Prof. Dr. I Wayan Lasmawan, M.Pd., selaku Rektor Universitas Pendidikan Ganesha.
2. Prof. Dr. Gede Adi Yuniarta, S.E., Ak., M.Si.,CA.,CPA., selaku Dekan Fakultas Ekonomi, Universitas Pendidikan Ganesha.
3. Gede Putu Agus Jana Susila, S.E., M.B.A., selaku Ketua Jurusan Manajemen, Fakultas Ekonomi, Universitas Pendidikan Ganesha
4. Made Amanda Dewanti, S.E., M.M., selaku Koordinator Program Studi Manajemen, Fakultas Ekonomi, Universitas Pendidikan Ganesha.
5. Ni Nyoman Yulianthini.S.,EM., selaku Dosen Pembimbing akademik yang telah memberikan arahan, petunjuk, masukan dan motivasi sehingga penulis dapat menyelesaikan skripsi ini dengan tepat waktu
6. Drs. Wayan Cipta, M.M., selaku Dosen Pembimbing I yang telah memberikan arahan, petunjuk, masukan dan motivasi sehingga penulis dapat menyelesaikan skripsi ini dengan tepat waktu
7. Komang Endrawan Sumadi Putra, S.E., M.M., selaku Dosen Pembimbing II yang telah memberikan arahan, petunjuk, masukan dan motivasi sehingga penulis dapat menyelesaikan skripsi ini dengan tepat waktu.
8. Bapak dan Ibu Dosen di Jurusan Manajemen yang selalu memberikan saran, motivasi dan masukan yang mendidik selama penulis belajar di Jurusan Manajemen.

9. Kepala Tata Usaha beserta Staf Fakultas Ekonomi yang telah bersedia membantu penulis dalam memberikan informasi serta petunjuk selama perkuliahan.



DAFTAR ISI

	HALAMAN
PRAKATA	i
ABSTRAK	iii
DAFTAR ISI	iv
DAFTAR TABEL	vii
DAFTAR GAMBAR	viii
DAFTAR LAMPIRAN	ix
BAB I PENDAHULUAN	1
1.1 Latar Belakang Masalah Penelitian	1
1.2 Identifikasi Masalah Penelitian	8
1.3 Pembatasan Masalah Penelitian	9
1.4 Rumusan Masalah Penelitian	9
1.5 Tujuan Penelitian	10
1.6 Manfaat Penelitian	11
BAB II KAJIAN PUSTAKA	12
2.1 Deskripsi Teoritis	12
2.1.1 <i>Signalling Theory</i>	12
2.1.2 Pengertian Harga Saham	12
2.1.3 Indikator Harga Saham	13
2.1.4 Pengertian <i>Earnings Per Share</i>	14
2.1.5 Indikator <i>Earning Per Share</i>	15
2.1.6 <i>Price Earnings Ratio</i> (PER)	15
2.1.7 Indikator <i>Price Earnings Ratio</i>	16
2.1.8 <i>Return on Asset</i> (ROA)	17
2.1.9 Indikator <i>Return on Asset</i>	19
2.2 Kajian Penelitian yang Relevan	19
2.3 Hubungan Antar Variabel	22

2.3.1	Hubungan <i>Earning Per Share</i> terhadap Harga Saham.....	22
2.3.2	Hubungan <i>Price Earnings Ratio</i> terhadap Harga Saham.....	23
2.3.3	Hubungan <i>Return on Asset (ROA)</i> terhadap Harga Saham.....	24
2.4	Kerangka Berpikir.....	25
2.5	Hipotesis Penelitian.....	26
BAB III METODE PENELITIAN.....		27
3.1	Rancangan Penelitian.....	27
3.2	Subjek dan Obyek Penelitian.....	27
3.3	Populasi dan Sampel Penelitian.....	28
3.4	Jenis dan Sumber Data.....	30
3.5	Variabel dan Definisi Operasional Variabel.....	30
3.6	Metode Pengumpulan Data.....	31
3.7	Metode Analisis Data.....	32
3.8	Analisis Diskriptif Data.....	32
3.9	Uji Asumsi Klasik.....	32
3.10	Uji Regresi Berganda.....	35
3.11	Koefisien Determinasi Adjust R Square.....	35
3.12	Uji Hipotesis.....	36
BAB IV HASIL DAN PEMBAHASAN.....		39
4.1	Deskripsi Data.....	39
4.2	Pengujian Asumsi Klasik.....	40
4.3	Pengujian Hipotesis.....	43
4.3.1	Analisis Regresi Linear Berganda.....	43

4.3.2	Uji F	45
4.3.3	Uji T	46
4.3.4	Koefisien Determinasi.....	47
4.4	Pembahasan	48
4.6.1	Pengaruh <i>Earning per Share</i> , <i>Price Earnings Ratio</i> , dan <i>Return on Assets</i> Terhadap Harga Saham Perusahaan Transportasi yang Terdaftar di Bursa Efek Indonesia	48
4.6.2	Pengaruh <i>Earning per Share</i> Terhadap Harga Saham Perusahaan Transportasi yang Terdaftar di Bursa Efek Indonesia	49
4.6.3	Pengaruh <i>Price Earnings Ratio</i> Terhadap Harga Saham Perusahaan Transportasi yang Terdaftar di Bursa Efek Indonesia	50
4.6.4	Pengaruh <i>Return on Assets</i> Terhadap Harga Saham Perusahaan Transportasi yang Terdaftar di Bursa Efek Indonesia	51
4.5	Implikasi Penelitian	52
4.5.1	Implikasi Teoritis	53
4.5.2	Implikasi Praktis	53
BAB V PENUTUP.....		55
5.1	Rangkuman	55
5.2	Simpulan	56
5.3	Saran	56
DAFTAR RUJUKAN		58
LAMPIRAN.....		62

DAFTAR TABEL

Tabel	Halaman
Tabel 1.1 Pergerakan harga saham (<i>closing price</i>) pada beberapa perusahaan sektor transportasi periode 2020 s.d 2022	7
Tabel 2.1 Kajian Hasil Penelitian yang Relevan.....	20
Tabel 3.1 Data <i>Purposive Sampling</i>	29
Tabel 3.2 Perusahaan Transportasi yang Menjadi Sampel Penelitian	29
Tabel 3.3 Operasional Variabel.....	30
Tabel 4.1 Hasil Uji Statistik Deskriptif.....	39
Tabel 4.2 Hasil Uji Normalitas	41
Tabel 4.3 Hasil Uji Multikolinearitas	41
Tabel 4.4 Hasil Uji Heteroskedastisitas	42
Tabel 4.5 Hasil Uji Autokorelasi	43
Tabel 4.6 Hasil Analisis Regresi Linear Berganda.....	44
Tabel 4.7 Hasil Uji F.....	45
Tabel 4.8 Hasil Uji T.....	46
Tabel 4.9 Hasil Koefisien Determinasi	47

DAFTAR GAMBAR

Gambar	Halaman
Gambar 2.1 Kerangka Pemikiran.....	25



DAFTAR LAMPIRAN

Lampiran	Halaman
Lampiran 1 Uji Statistik Deskriptif.....	63
Lampiran 2 Uji Asumsi Klasik	64
Lampiran 3 Uji Analisis Regresi Linear Berganda.....	66
Lampiran 4 Uji Hipotesis	67
Lampiran 5 Durbin-Waston Tabel	68
Lampiran 6 t Tabel.....	69
Lampiran 7 F Tabel.....	70

