

LAMPIRAN**Lampiran 01. Kuesioner Penelitian**

Kepada Yth.

Bapak/Ibu, Saudara/I Pengurus

Di Tempat

Perihal: Permohonan Mengisi Kuesioner Penelitian

Dengan hormat,

Dalam rangka untuk penyusunan skripsi guna memenuhi syarat menyelesaikan studi saya di Universitas Pendidikan Ganesha pada program studi Akuntansi S1.

Nama : Cokorda Gede Ngurah Wirasutha

NIM : 1717051169

Bermaksud melakukan penelitian untuk penyusunan skripsi yang berjudul “PENGARUH *FINANCIAL STABILITY* DAN *INEFFECTIVE MONITORING TERHADAP KECURANGAN PADA KOPERASI DI BULELENG*”.

Melalui surat ini, saya mohon ketersediaan Bapak/Ibu, Saudara/I untuk berkenan berpartisipasi dalam penelitian ini dengan mengisi data terlampir. Data yang saya kumpulkan adalah murni untuk tujuan penelitian. Atas ketersediaan dan partisipasi Bapak/Ibu, Saudara/I mengisi kuesioner ini, saya ucapkan terimakasih.

Peneliti,

Cokorda Gede Ngurah Wirasutha

NIM. 1717051169

KUESIONER PENELITIAN

Sebelum mengisi kuesioner, dimohonkan untuk mengisi data dibawah terlebih dahulu:

I. Data Responden

- A. Nama Responden :
- B. Jenis Kelamin :
- C. Usia :

II. Petunjuk Pengisian

- A. Dimohonkan untuk memberi tanda centang (√) pada jawaban yang dianggap paling sesuai.
- B. Setelah selesai mengisi kuesioner ini diharapkan Kembali meyerahkan kepada yang menyerahkan pertama kali.

- SS : Sangat Setuju (5)**
- S : Setuju (4)**
- KS : Kurang Setuju (3)**
- TS : Tidak Setuju (2)**
- STS : Sangat Tidak Setuju (1)**

I. *FINANCIAL STABILITY (X1)*

No.	Pernyataan	SS	S	KS	TS	STS
1.	Koperasi tempat saya bekerja memastikan pelaporan aset stabil setiap tahunnya.					
2.	Koperasi tempat saya bekerja mampu memenuhi kewajiban keuangan pada saat ditagih/jatuh tempo.					

II. *INEFFECTIVE MONITORING (X2)*

No.	Pernyataan	SS	S	KS	TS	STS
3.	Sebelum memulai aktivitas/pekerjaan tidak dilakukannya briefing tentang prosedur, aturan, sanksi, kebijakan, job description, wewenang dan tanggungjawab.					
4.	Terjadi pembagian tugas yang tidak sesuai peraturan yang ada di koperasi tempat saya bekerja.					
5.	Pada koperasi tempat saya bekerja semua dokumen tidak diperiksa dan diawasi dengan baik.					
6.	Untuk mengetahui hasil kinerja tidak dilakukan evaluasi setiap bulannya.					

III. *KECURANGAN (Y)*

No.	Pernyataan	SS	S	KS	TS	STS
7.	Koperasi tempat saya bekerja menyusun laporan keuangannya tidak sesuai dengan aturan akuntansi yang berlaku.					
8.	Suatu hal yang wajar di instansi saya, apabila untuk suatu tujuan tertentu, biaya dicatat lebih besar dari semestinya.					

9.	Koperasi tempat saya bekerja pernah melakukan pencatatan tanggal transaksi tidak sesuai dengan waktu transaksi yang sebenarnya.					
10.	Bukan masalah bagi koperasi tempat saya bekerja apabila sisa hasil usaha dibagikan kepada pegawai sebagai bonus.					
11.	Pegawai koperasi saling bekerja sama untuk menaikkan anggaran dalam laporan keuangan tanpa disertai bukti transaksi dan dokumen pendukung yang jelas.					



Lampiran 02. Tabulasi Data Penelitian

1. Variabel *Financial Stability* (X₁)

No.	X1.1	X1.2	Total X1
1	5	4	9
2	4	5	9
3	5	4	9
4	5	4	9
5	4	5	9
6	5	4	9
7	5	4	9
8	4	5	9
9	4	5	9
10	5	4	9
11	3	4	7
12	4	4	8
13	3	3	6
14	3	3	6
15	3	3	6
16	4	4	8
17	4	5	9
18	4	4	8
19	5	5	10
20	5	5	10
21	5	5	10
22	5	5	10
23	5	5	10
24	5	5	10
25	5	5	10
26	5	5	10
27	5	5	10
28	5	5	10
29	5	5	10
30	5	5	10
31	5	5	10
32	5	5	10
33	4	4	8
34	4	4	8
35	4	4	8
36	5	5	10

No.	X1.1	X1.2	Total X1
37	4	4	8
38	4	4	8
39	5	5	10
40	5	5	10
41	5	5	10
42	4	4	8
43	5	4	9
44	5	4	9
45	5	4	9
46	4	4	8
47	4	4	8
48	4	4	8
49	4	5	9
50	4	5	9



2. Variabel *Ineffective Monitoring* (X₂)

No.	X2.1	X2.2	X2.3	X2.4	Total X2
1	2	2	2	2	8
2	2	2	2	1	7
3	2	1	2	2	7
4	1	2	1	2	6
5	2	1	1	2	6
6	2	2	1	1	6
7	2	2	1	1	6
8	1	2	1	1	5
9	1	1	1	1	4
10	2	2	2	2	8
11	3	3	2	2	10
12	2	2	2	2	8
13	2	3	3	2	10
14	2	2	3	2	9
15	2	2	2	3	9
16	2	2	1	2	7
17	2	2	1	1	6
18	2	1	2	2	7
19	2	1	1	1	5
20	2	1	1	1	5
21	2	1	1	1	5
22	2	1	1	1	5
23	2	1	1	1	5
24	2	1	1	1	5
25	2	1	1	1	5
26	2	1	1	1	5
27	2	1	1	1	5
28	2	1	1	1	5
29	1	1	1	1	4
30	2	1	1	1	5
31	2	1	1	1	5
32	1	1	1	1	4
33	1	2	1	1	5
34	1	1	1	2	5
35	1	2	1	1	5
36	3	2	2	2	9
37	2	2	2	1	7
38	1	2	2	2	7

No.	X2.1	X2.2	X2.3	X2.4	Total X2
39	1	1	1	1	4
40	1	1	1	1	4
41	1	1	1	1	4
42	1	1	1	2	5
43	1	1	1	2	5
44	1	1	1	2	5
45	1	1	1	2	5
46	2	3	2	2	9
47	2	2	2	2	8
48	2	2	2	2	8
49	1	1	2	2	6
50	1	1	2	2	6



3. Variabel Kecurangan (Y)

No.	Y1	Y2	Y3	Y4	Y5	Total Y
1	2	1	3	4	1	11
2	1	1	3	5	1	11
3	1	1	3	5	1	11
4	1	1	3	5	1	11
5	1	1	3	5	1	11
6	1	1	3	5	1	11
7	1	2	2	5	2	12
8	1	1	2	4	1	9
9	1	1	2	3	1	8
10	1	3	3	3	3	13
11	1	4	3	5	3	16
12	2	3	3	4	3	15
13	2	3	3	3	3	14
14	1	3	4	5	3	16
15	2	3	3	3	3	14
16	1	4	2	4	4	15
17	1	2	2	3	2	10
18	1	4	4	4	1	14
19	1	1	1	1	1	5
20	1	1	1	1	1	5
21	1	1	1	1	1	5
22	1	1	1	1	1	5
23	1	1	1	1	1	5
24	1	1	1	1	1	5
25	1	1	1	1	1	5
26	1	1	1	1	1	5
27	1	1	1	1	1	5
28	1	1	1	1	1	5
29	1	1	1	1	1	5
30	1	2	1	2	1	7
31	1	2	1	2	2	8
32	1	1	1	1	1	5
33	2	1	1	1	1	6
34	2	1	1	1	1	6
35	2	1	1	1	1	6
36	1	1	1	1	1	5
37	2	3	3	3	3	14
38	1	3	3	4	3	14

No.	Y1	Y2	Y3	Y4	Y5	Total Y
39	1	1	2	4	1	9
40	1	1	2	4	1	9
41	1	1	2	4	1	9
42	1	2	2	2	1	8
43	1	2	2	2	1	8
44	1	2	2	2	1	8
45	1	2	2	2	1	8
46	2	3	3	4	3	15
47	2	3	3	4	3	15
48	2	3	3	4	3	15
49	1	1	3	4	1	10
50	1	1	3	4	1	10



Lampiran 03. Hasil Uji Validitas dan Uji Reliabelitas

1. Variabel *Financial Stability* (X₁)

Correlations

		X1.1	X1.2	Total_X1
X1.1	Pearson Correlation	1	.563**	.891**
	Sig. (2-tailed)		.000	.000
	N	50	50	50
X1.2	Pearson Correlation	.563**	1	.877**
	Sig. (2-tailed)	.000		.000
	N	50	50	50
Total_X1	Pearson Correlation	.891**	.877**	1
	Sig. (2-tailed)	.000	.000	
	N	50	50	50

** . Correlation is significant at the 0.01 level (2-tailed).

Reliability Statistics

Cronbach's Alpha	N of Items
.719	2



2. Variabel *Ineffective Monitoring* (X₂)

		Correlations				
		X2.1	X2.2	X2.3	X2.4	Total_X2
X2.1	Pearson Correlation	1	.362**	.350*	.068	.603**
	Sig. (2-tailed)		.010	.013	.639	.000
	N	50	50	50	50	50
X2.2	Pearson Correlation	.362**	1	.581**	.336*	.793**
	Sig. (2-tailed)	.010		.000	.017	.000
	N	50	50	50	50	50
X2.3	Pearson Correlation	.350*	.581**	1	.591**	.861**
	Sig. (2-tailed)	.013	.000		.000	.000
	N	50	50	50	50	50
X2.4	Pearson Correlation	.068	.336*	.591**	1	.671**
	Sig. (2-tailed)	.639	.017	.000		.000
	N	50	50	50	50	50
Total_X2	Pearson Correlation	.603**	.793**	.861**	.671**	1
	Sig. (2-tailed)	.000	.000	.000	.000	
	N	50	50	50	50	50

** . Correlation is significant at the 0.01 level (2-tailed).

* . Correlation is significant at the 0.05 level (2-tailed).

Reliability Statistics	
Cronbach's Alpha	N of Items
.715	4



3. Variabel Kecurangan (Y)

		Correlations					
		Y.1	Y.2	Y.3	Y.4	Y.5	Total Y
Y.1	Pearson Correlation	1	.290*	.213	.024	.422**	.353*
	Sig. (2-tailed)		.041	.138	.867	.002	.012
	N	50	50	50	50	50	50
Y.2	Pearson Correlation	.290*	1	.571**	.378**	.851**	.798**
	Sig. (2-tailed)	.041		.000	.007	.000	.000
	N	50	50	50	50	50	50
Y.3	Pearson Correlation	.213	.571**	1	.857**	.495**	.894**
	Sig. (2-tailed)	.138	.000		.000	.000	.000
	N	50	50	50	50	50	50
Y.4	Pearson Correlation	.024	.378**	.857**	1	.389**	.819**
	Sig. (2-tailed)	.867	.007	.000		.005	.000
	N	50	50	50	50	50	50
Y.5	Pearson Correlation	.422**	.851**	.495**	.389**	1	.795**
	Sig. (2-tailed)	.002	.000	.000	.005		.000
	N	50	50	50	50	50	50
Total_Y	Pearson Correlation	.353*	.798**	.894**	.819**	.795**	1
	Sig. (2-tailed)	.012	.000	.000	.000	.000	
	N	50	50	50	50	50	50

*. Correlation is significant at the 0.05 level (2-tailed).

** . Correlation is significant at the 0.01 level (2-tailed).

Reliability Statistics	
Cronbach's Alpha	N of Items
.788	5



Lampiran 04. Hasil Analisis Deskriptif

Descriptive Statistics					
	N	Minimum	Maximum	Mean	Std. Deviation
X1	50	6	10	8.90	1.111
X2	50	4	10	6.08	1.676
Y	50	5	16	9.44	3.753
Valid N (listwise)	50				



Lampiran 05. Hasil Uji Asumsi Klasik

1. Hasil Uji Normalitas Data

One-Sample Kolmogorov-Smirnov Test

		Unstandardized Residual
N		50
Normal Parameters ^{a,b}	Mean	.0000000
	Std. Deviation	2.17453078
Most Extreme Differences	Absolute	.113
	Positive	.113
	Negative	-.113
Test Statistic		.113
Asymp. Sig. (2-tailed)		.130 ^c

a. Test distribution is Normal.

b. Calculated from data.

c. Lilliefors Significance Correction.

2. Hasil Uji Multikolinieritas

Coefficients ^a			
		Collinearity Statistics	
Model		Tolerance	VIF
1	X1	.483	2.069
	X2	.483	2.069

a. Dependent Variable: Y

3. Hasil Uji Heteroskedastisitas

Coefficients ^a						
		Unstandardized Coefficients		Standardized Coefficients		
Model		B	Std. Error	Beta	t	Sig.
1	(Constant)	1.412	2.700		.523	.604
	X1	-.008	.222	-.008	-.038	.970
	X2	.077	.147	.109	.523	.603

a. Dependent Variable: ABS

Lampiran 06. Hasil Analisis Regresi Berganda

Model Summary

Model	R	R Square	Adjusted R Square	Std. Error of the Estimate
1	.815 ^a	.664	.650	2.220

a. Predictors: (Constant), X2, X1

ANOVA^a

Model		Sum of Squares	Df	Mean Square	F	Sig.
1	Regression	458.619	2	229.310	46.515	.000 ^b
	Residual	231.701	47	4.930		
	Total	690.320	49			

a. Dependent Variable: Y


b. Predictors: (Constant), X2, X1

Coefficients^a

Model		Unstandardized Coefficients		Standardized Coefficients	t	Sig.
		B	Std. Error	Beta		
1	(Constant)	15.476	4.988		3.103	.003
	X1	-1.392	.411	-.412	-3.391	.001
	X2	1.045	.272	.467	3.840	.000

a. Dependent Variable: Y

Lampiran 07. Surat Permohonan Data dan Penelitian



**KEMENTERIAN PENDIDIKAN, KEBUDAYAAN,
RISET, DAN TEKNOLOGI**
UNIVERSITAS PENDIDIKAN GANESHA
FAKULTAS EKONOMI
Jalan Udayana No. 11 Singaraja-Bali. Telepon : (0362) 26830
Website : <http://www.fe.undiksha.ac.id/>

Nomor : 684/UN48.13.1/DL/2024 Singaraja, 23 Maret 2024
Lamp. : -
Hal : *Permohonan Data dan Penelitian*

Kepada Yth. 1. Kepala Koperasi Loka Amertha Utama
2. Kepala Koperasi Krama Bali
3. Kepala Koperasi Serba Usaha Amanat Masyarakat Peduli Umat Hindu
4. Kepala Koperasi Pegawai Republik Indonesia Kuwera UNDIKSHA
5. Kepala Koperasi Simpan Pinjam Citra Abadi Jaya
6. Kepala Koperasi Kredit Swastiastu
7. Kepala Koperasi Simpan Pinjam Dana Mukti
di-
Tempat

Dengan Hormat,


Wakil Dekan I Fakultas Ekonomi Universitas Pendidikan Ganesha menerangkan bahwa mahasiswa/i tersebut dibawah ini :

Nama	: Cokorda Gede Ngruh Wirasutha
NIM.	: 1717051169
Fakultas	: Ekonomi
Prodi.	: S1 Akuntansi
Kontak	: 087865367409


Bermaksud mengadakan penelitian lapangan untuk menempuh atau menyusun tugas akhir, skripsi dan melengkapi tugas lainnya. Schubungan dengan hal tersebut, kami mohon izin agar mahasiswa kami dapat diterima dan diberikan data di tempat yang Bapak/Ibu/Sdr. Pimpin.

Demikian surat ini kami buat agar bisa digunakan sebagaimana mestinya. Atas perhatian dan kerjasamanya, kami sampaikan terima kasih.

a.n. Dekan,
Wakil Dekan I,



Dr. Dra. Ni Made Suci, M. Si.
NIP. 196810291993032001



Catatan :

- UJ ITE No. 11 Tahun 2008 Pasal 5 ayat 1 "Informasi Elektronik dan/atau Dokumen Elektronik dan/atau hasil cetaknya merupakan alat bukti hukum yang sah"
- Dokumen ini tertanda ditandatangani secara elektronik menggunakan sertifikat elektronik yang diterbitkan BsrE
- Surat ini dapat dibuktikan keasliannya dengan menggunakan *qr code* yang telah tersedia

Lampiran 08. Surat Keterangan Penelitian


**KEMENTERIAN PENDIDIKAN, KEBUDAYAAN,
RISET, DAN TEKNOLOGI**
UNIVERSITAS PENDIDIKAN GANESHA
FAKULTAS EKONOMI
 Jalan Udayana No. 11 Singaraja-Bali. Telepon : (0362) 26830
 Website : <http://www.fe.undiksha.ac.id/>

No.	Hari/ Tanggal	Nama Instansi	No. Telepon	
1.	23/04/2024	KSP Dana Multi	0362 32820	
2.	23/04/2024	KSU Amouh	087 762 791 909	
3.	23/04/2024	KPRAL Kuwera	0362 - 29457	
4.	24/04/2024	KSP "Dra Abanti Jaya"	0362 - 22452	
5.	24/04/2024	Kop Loka Amenta wotone	081 734 00 91	
6.	25/04/2024	Koparari Kramo Bak	(0362) 21059	
7.	25/04/2024	Koperasi Kredit Swastiasih	(0362) 28684	

Lampiran 09. Dokumentasi Penyebaran Kuesioner



Lampiran 10. Riwayat Hidup

RIWAYAT HIDUP



Cokorda Gede Ngurah Wirasutha lahir di Denpasar pada tanggal 15 Juli 1999. Penulis lahir dari pasangan suami istri, Bapak Cokorda Gede Mayun Adi Satmaja dan Ibu I Gusti Agung Mas Kusuma Dewi. Penulis berkebangsaan Indonesia dan beragama Hindu. Kini penulis beralamat di Dusun Swelagiri, Desa Aan, Kecamatan Banjarangkan, Kabupaten Klungkung, Provinsi Bali.

Penulis menyelesaikan Pendidikan dasar di SD Negeri 1 Sempidi dan lulus pada tahun 2011. Kemudian penulis melanjutkan di SMP Negeri 5 Denpasar dan lulus pada tahun 2014. Pada tahun 2017, penulis lulus dari SMA Dwijendra Denpasar jurusan IPS dan melanjutkan ke S1 Jurusan Ekonomi dan Akuntansi Program Studi S1 Akuntansi di Universitas Pendidikan Ganesha. Pada semester akhir tahun 2024 penulis telah menyelesaikan Tugas Akhir yang berjudul “Pengaruh *Financial Stability* Dan *Ineffective Monitoring* Terhadap Kecurangan Pada Koperasi Di Buleleng”. Selanjutnya, mulai tahun 2024 sampai dengan penulisan skripsi ini, penulis masih terdaftar sebagai mahasiswa Program S1 Akuntansi di Universitas Pendidikan Ganesha.