

PENGARUH *PRICE EARNING RATIO*, *DIVIDEND PAYOUT RATIO* DAN *PRICE TO BOOK VALUE* TERHADAP HARGA SAHAM PADA PERUSAHAAN SEKTOR PERBANKAN YANG TERDAFTAR DI BEI TAHUN 2020-2022

SKRIPSI

**Diajukan Kepada
Universitas Pendidikan Ganesha
Untuk Memenuhi Salah Satu Persaratan Dalam Menyelesaikan
Program Sarjana Akuntansi Program S1**



**Oleh :
I Putu Karmawan
2017051112**

**PRODI S1 AKUNTANSI
JURUSAN EKONOMI DAN AKUNTANSI
FAKULTAS EKONOMI
UNIVERSITAS PENDIDIKAN GANESHA
SINGARAJA**

2024

SKRIPSI

**DIAJUKAN UNTUK MELENGKAPI TUGAS DAN MEMENUHI
SYARAT-SYARAT UNTUK MENCAPAI GELAR SARJANA
AKUNTANSI**


Menyetujui,

Pembimbing I



Luh Gede Kusuma Dewi, S.E., M.Si.
NIP.198804012018032001

Pembimbing II



Putu Eka Dianita Marvilianti Dewi, S.S.T.Ak., M.Si.
NIP.198703212015042001


Skripsi oleh I Putu Karmawan ini
telah dipertahankan di depan dewan penguji
pada tanggal: 29 Juli 2024

Dewan penguji,



Luh Gede Kusuma Dewi, S.E., M.Si.
NIP.198804012018032001

Ketua



Putu Eka Dianita Marvilianti Dewi, S.S.T.Ak., M.Si.
NIP.198703212015042001

Anggota



Nyoman Ayu Wulan Trisna Dewi, S.E., M.Sc.
NIP.199212172019032025

Anggota

LEMBAR PENGESAHAN

Diterima oleh Panitia Ujian Fakultas Ekonomi Universitas Pendidikan Ganesha guna memenuhi syarat-syarat untuk mencapai gelar Sarjana Akuntansi

Pada:

Hari : Rabu

Tanggal : 31 Juli 2024


Mengetahui,

Ketua Ujian,



Dr. Dra. Ni Made Suci., M.Si
NIP.196810291993032001

Sekretaris Ujian,



Sunitha Devi, S.E., M.Si., Ak.
NIP.198902272018032001

Mengesahkan,
Dekan Fakultas Ekonomi



Prof. Dr. Gede Adi Yuniarta, S.E., Ak., M.Si
NIP.1979061620021212003

PERNYATAAN

Dengan ini saya menyatakan bahwa karya tulis yang berjudul "**Pengaruh Price Earning Ratio, Dividend Payout Ratio, dan Price to Book Value terhadap harga saham pada perusahaan sektor perbankan yang terdaftar di bej tahun 2020-2022**" beserta seluruh isinya adalah benar-benar karya sendiri dan saya tidak melakukan penjiplakan dan pengutipan dengan cara-cara yang tidak sesuai dengan etika yang berlaku dalam masyarakat keilmuan. Atas perhatian ini, saya siap menanggung resiko/sanksi yang dijatuhkan kepada saya apabila kemudian ditemukan adanya pelanggaran atas keilmuan dalam karya saya ini atau klaim terhadap keaslian karya saya ini.

Singaraja, 29 Juli 2024

Yang membuat pernyataan



I Putu Karmawan

NIM. 2017051112

MOTTO

**KAMU TIDAK HARUS HEBAT
UNTUK MEMULAI TAPI KAMU
HARUS MEMULAI UNTUK
MENJADI HEBAT**



PRAKATA

Puji syukur penulis panjatkan ke hadapan Tuhan Yang Maha Esa, karena berkat rahmat-Nya lah, penulis dapat menyelesaikan skripsi yang berjudul **"Pengaruh *Price Earning Ratio*, *Dividend Payout Ratio*, dan *Price to Book Value* terhadap harga saham pada perusahaan sektor perbankan yang terdaftar di bej tahun 2020-2022"** Skripsi ini disusun dalam rangka memenuhi salah satu syarat dalam menyelesaikan studi untuk memperoleh gelar Sarjana Akuntansi di Universitas Pendidikan Ganesha.

Dalam menyelesaikan skripsi ini, banyak pihak yang telah memberikan bantuan dan dorongan baik moral maupun spiritual kepada penulis. Untuk itu, penulis menyampaikan rasa hormat dan terima kasih yang tulus kepada yang terhormat berikut ini :

1. Bapak Prof. Dr. I Wayan Lasmawan, M.Pd., selaku Rektor Universitas Pendidikan Ganesha.
2. Bapak Prof. Dr. Gede Adi Yuniarta, S.E., Ak., M.Si selaku Dekan Fakultas Ekonomi Universitas Pendidikan Ganesha.
3. Bapak Dr. Kadek Rai Suwena, S.Pd., M.Pd selaku Ketua jurusan Ekonomi dan Akuntansi Fakultas Ekonomi Universitas Pendidikan Ganesha.
4. Ibu Sunitha Devi, S.E., M.Si., Ak. selaku Kordinator program studi S1 Akuntansi Fakultas Ekonomi Universitas Pendidikan Ganesha.
5. Bapak Nyoman Ari Surya Darmawan, S.E., Ak., M.Si. selaku pembimbing akademik penulis selama melakukan studi pada Prodi S1 Akuntansi Universitas Pendidikan Ganesha.
6. Ibu Luh Gede Kusuma Dewi, S.E., M.Si. selaku Pembimbing I yang penuh kesabaran dan telah meluangkan waktunya memberi pengarahan dan bimbingan kepada penulis dalam menyelesaikan skripsi ini.
7. Ibu Putu Eka Dianita Marvilianti Dewi, S.S.T.Ak., M.Si. Pembimbing II yang telah banyak memberikan saran, petunjuk dan bimbingan yang sangat bermanfaat dalam menyelesaikan skripsi ini.
8. Bapak/Ibu Dosen di lingkungan Prodi S1 Akuntansi yang tidak dapat penulis sebutkan satu persatu yang telah mendidik dan memberikan bekal

ilmu selama penulis mengikuti perkuliahan sehingga bisa menyelesaikan studi pada Prodi S1 akuntansi Fakultas Ekonomi Universitas Pendidikan Ganesha.

9. Kedua orang tua I Made Sutara dan Ni Komang Ani yang dengan tulus memberikan kasih sayang, doa restu, serta perhatian yang begitu besar sehingga penulis merasa termotivasi dan terdorong untuk menyelesaikan studi agar dapat mencapai cita cita dan memenuhi harapan serta dapat membahagiakan orang tua.
10. Teman teman prodi S1 Akuntansi Angkatan 2020 khususnya kelas D yang senantiasa banyak memberikan masukan ataupun dukungan dan pegalaman bagi penulis selama melakukan studi pada Prodi S1 Akuntansi Universitas Pendidikan Ganesha.
11. Semua pihak yang tidak dapat penulis sebutkan satu persatu yang berpartisipasi dalam penyusunan skripsi ini.

Penulis menyadari sepenuhnya bahwa apa yang tersaji dalam skripsi ini masih jauh dari sempurna, maka kritik dan saran dari berbagai kalangan sangat diharapkan demi penyempurnaan lebih lanjut. Semoga ida Sang Hyang Widhi Wasa memberikan karunia dari semua pihak yang membantu dalam penyelesaian skripsi ini. Sebagai akhir kata penulis berharap semoga skripsi ini bisa bermanfaat bagi semua pihak yang membutuhkan.

Singaraja, 29 Juli 2024

Penulis

DAFTAR ISI

	Halaman
PRAKATA.....	i
DAFTAR ISI.....	iii
DAFTAR TABEL.....	vi
DAFTAR GAMBAR.....	vii
DAFTAR LAMPIRAN.....	viii
BAB I PENDAHULUAN.....	1
1.1 Latar belakang.....	1
1.2 Identifikasi Masalah.....	18
1.3 Pembatasan Masalah.....	18
1.4 Rumusan Masalah.....	19
1.5 Tujuan Penelitian.....	19
1.6 Manfaat Penelitian.....	19
BAB II KAJIAN TEORI.....	21
2.1 Deskripsi Teoretis.....	21
2.1.1 Teori Sinyal (Signaling Theory).....	21
2.1.2 Pasar Modal.....	23
2.1.3 Rasio pasar.....	29
2.1.4 Saham.....	26
2.1.5 Harga saham.....	27
2.2 Kajian Hasil Penelitian yang Relevan.....	34
2.3 Kerangka Berpikir.....	37
2.4 Hipotesis Penelitian.....	38
2.4.1 Pengaruh <i>Price Earning Ratio</i> (PER) terhadap harga saham.....	38
2.4.2 Pengaruh <i>Dividend Payout Ratio</i> (DPR) terhadap harga saham.....	40
2.4.3 Pengaruh <i>Price to Book Value</i> (PBV) terhadap harga saham.....	41
BAB III METODE PENELITIAN.....	43
3.1 Tempat dan Waktu Penelitian.....	43

3.2 Rancangan Penelitian	43
3.3 Populasi dan Sampel	45
3.3.1 Populasi	45
3.3.2 Sampel.....	45
3.4 Variabel dan Definisi Operasional	46
3.4.1 Variabel penelitian	46
3.4.2 Definisi operasional	47
3.5 Instrumen Pengumpulan Data	51
3.5.1 Studi Dokumentasi	51
3.5.2 Studi Kepustakaan.....	52
3.6 Metode dan Teknik Analisis Data.....	52
3.6.1 Uji Asumsi klasik.....	52
3.6.2 Analisis regresi linier berganda.....	55
3.6.3 Uji Hipotesis	56
3.6.4 Koefisien Determinan (R^2).....	57
BAB IV HASIL DAN PEMBAHASAN	59
4.1 Deskripsi Data.....	59
4.1.1 Deskripsi Subyek Penelitian	59
4.1.2 Analisi Deskriptif.....	60
4.2 Ujian Asumsi Klasik	62
4.2.1 Uji Normalitas.....	62
4.2.2 Uji Multikolinearitas	62
4.2.3 Uji Heteroskedastisitas.....	65
4.2.4 Uji Autokorelasi	66
4.3 Analisis Regresi Linier Berganda	67
4.4 Uji Hipotesis	69
4.4.1 Uji Parsial (T).....	69
4.5 Analisis Koefisien Determinasi	73
4.6 Pembahasan Hasil Penelitian	73
4.6.1 Pengaruh <i>Price Earning Ratio</i> (PER) terhadap harga saham perusahaan sektor perbankan yang terdaftar di Bursa efek indonesia	73

4.6.2 Pengaruh <i>Dividend Payout Ratio</i> (DPR) terhadap harga saham perusahaan sektor perbankan yang terdaftar di Bursa efek Indonesia	76
4.6.3 Pengaruh <i>Price to Book Value</i> (PBV) terhadap harga saham perusahaan sektor perbankan yang terdaftar di Bursa efek Indonesia	78
4.7 Implikasi.....	81
BAB V PENUTUP	82
5.1 Rangkuman	82
5.2 Simpulan	83
5.3 Saran.....	84
DAFTAR PUSTAKA	
LAMPIRAN	
RIWAYAT HIDUP	



DAFTAR TABEL

Tabel	Halaman
Tabel 2.1 Kajian Penelitian yang Relevan	34
Tabel 3.1 Daftar Sampel Perusahaan perbankan pada BEI.....	44
Tabel 3.2 Indikator Pengukuran Variabel	51
Tabel 4.1 Daftar Perusahaan Sampel	61
Tabel 4.2 Hasil Analisis Deskriptif	62
Tabel 4.3 Hasil Uji Normalitas	64
Tabel 4. 4 Hasil Uji Multikolinearitas.....	65
Tabel 4. 5 Hasil Uji Autokorelasi	68
Tabel 4. 6 Hasil Uji Regresi Linier Berganda.....	69
Tabel 4. 7 Hasil Uji Parsial (T)	71
Tabel 4. 8 Hasil Uji Koefisien Determinasi	74



DAFTAR GAMBAR

Gambar	Halaman
Gambar 1. 1 Peningkatan Jumlah Investor Pasar Modal	2
Gambar 1. 2 Perkembangan Sektor Perbankan.....	6
Gambar 1. 3 Rata-Rata Harga Saham Sektor Perbankan.....	9
Gambar 1. 4 Rata-Rata Harga Saham dan PER	11
Gambar 1. 5 Rata-Rata Harga Saham dan DPR.....	13
Gambar 1. 6 Rata-Rata Harga Saham dan PBV.....	14
Gambar 2.1 Kerangka Berpikir	36
Gambar 3.1 Rancangan Penelitian	44
Gambar 4.1 Hasil Uji Heteroskedastisitas	66



DAFTAR LAMPIRAN

Lampiran

Lampiran 1. Data Sampel Penelitian

Lampiran 2. Hasil Uji Statistik Deskriptif

Lampiran 3. Hasil Uji Asumsi Kalsik

Lampiran 4. Hasil Analisis Regresi Linier Berganda

Lampiran 5. Hasil Uji Hipotesis

Lampiran 6. Hasil Uji Koefisien Determinasi

Lampiran 7. Jadwal Penelitian

Lampiran 8. Tabel Durbin Watson (DW)

Lampiran 9. Presentase Distribusi T

