

LAMPIRAN

Lampiran 1 Jumlah Mahasiswa Poltekpar Bali Tahun 2021/2022

No	Program Studi	Jumlah
1	S1 BHP	107
2	D IV ADH	489
3	D IV MAH	314
4	D III MDK	267
5	D III MTH	360
6	D III MTB	357
7	S2 MTP	31
8	S1 DPW	110
9	D IV MKP	235
10	D IV MBP	112
11	D IV MKH	234
	Jumlah 11	2.556

Lampiran 2 Sampel Penelitian

No	Program Studi	Populasi	Sampel	Pembulatan
1	S1 BHP	107	16,05	16
2	D IV ADH	489	73,35	73
3	D IV MAH	314	47,10	47
4	D III MDK	267	40,05	40
5	D III MTH	360	54	54
6	D III MTB	357	53,55	53
7	S2 MTP	31	4,62	5
8	S1 DPW	110	16,5	17
9	D IV MKP	235	35,25	35
10	D IV MBP	112	16,8	17
11	D IV MKH	234	35,10	35
	Jumlah 11	3.556		392

Lampiran 3 Kisi-kisi Instrumen Pengumpulan Data

No	Variabel: Sub Variabel	Indikator Variabel	Nomor Butir	Jumlah
1	Niat berkarir wirausaha (Y2)	Y2.1 Komitmen	1 – 6	6
		Y2.2 Percaya diri	7 – 12	6
		Y2.3 Kreatif &Fleksibel,	13 – 18	6
		Y2.4 Toleransi thp Risiko	19 – 24	6
		Y2.5 Tanggung Jawab	25 – 30	6
		Y2.6 Kemamp. Kpminpin	31 - 35	5
			Jumlah	35
2	Pendidikan Kewirausaha an (X1)	X1.1 cipta knginan wrush	1 – 7	7
		X1.2 Tmbh ilm &wwasn	8 – 14	7
		X1.3 Peka thp pel bisnis	15 – 21	7
		X1.4 Karakter wirausaha	22 – 28	7
		X1.5 Punya Ketrampilan	29 - 35	7
			Jumlah	35
3	Lingkungan Keluarga (X2)	X2.1 cara mendidik anak	1 - 6	6
		X2.2 relasi anggota klg	7 - 12	6
		X2.3 suasana rumah	13 - 18	6
		X2.4 keadaan ekomi klug.	19 - 24	6
		X2.5 Pengertian Orangtua	25 - 30	6
		X2.6 Latar B Kebudayaan	31 – 35	5
			Jumlah	35
4	Keberanian Mengambil Risiko (X3)	X3.1 Locus of control	1 - 6	6
		X3.2 Dorongan cari sensasi	7 - 12	6
		X3.3 Kebebasan.	13 - 18	6
		X3.4 Sifat Altruistik	19 - 24	6
		X3.5 Mencari Peluang	25 - 30	6
		X3.6 Sikap Optimis	31 – 35	5
			Jumlah	35
5	Motivasi Kerja (Y1)	Y1.1 Keb. fisiologis	1 - 6	6
		Y1.2 Kebutuhan fisik	7 - 12	6
		Y1.3 Keb. rasa aman	13 - 18	6
		Y1.4 Keb. sosial	19 - 24	6
		Y1.5 Keb. penghargaan	25 - 30	6
		Y1.6 Keb. Aktulisasi diri	31 – 35	5
			Jumlah	35

Lampiran 4 Perspektif Jawaban Responden

Deskripsi Variabel Penelitian untuk Konstruk Pendidikan Kewirausahaan

Indikator -	Persentase Responden dan Skor Indikator						Rerata
	1	2	3	4	5	Jumlah	
X11	0.00	0.28	6.48	64.51	28.73	100.0	4.22
X12	0.00	0.56	4.23	70.14	25.07	100.0	4.20
X13	0.28	0.00	16.90	63.94	18.87	100.0	4.01
X14	0.28	2.54	19.15	57.46	20.56	100.0	3.95
X15	0.00	0.00	4.51	63.38	32.11	100.0	4.28
Rerata	0.11	0.68	10.25	63.89	25.07	100.0	4.13

Deskripsi Variabel Penelitian untuk Konstruk Lingkungan Keluarga

Indikator -	Persentase Responden dan Skor Indikator						Rerata
	1	2	3	4	5	Jumlah	
X21	0.00	0.56	6.76	53.24	39.44	100.0	4.32
X22	0.00	1.97	8.17	53.52	36.34	100.0	4.24
X23	0.00	3.10	14.37	52.96	29.58	100.0	4.09
X24	0.00	0.28	5.35	52.68	41.69	100.0	4.36
X25	0.00	1.41	11.83	50.70	36.06	100.0	4.21
X26	0.00	0.56	10.14	57.46	31.83	100.0	4.21
Rerata	0.00	1.31	9.44	53.43	35.82	100.0	4.24

Deskripsi Variabel Penelitian untuk Konstruk Keberanian Mengambil Risiko

Indikator -	Persentase Responden dan Skor Indikator						Rerata
	1	2	3	4	5	Jumlah	
X31	0.00	0.00	10.70	56.62	32.68	100.0	4.22
X32	0.00	2.54	43.38	38.03	16.06	100.0	3.68
X33	0.00	0.00	9.30	57.18	33.52	100.0	4.24
X34	0.00	0.28	1.13	54.65	43.94	100.0	4.42
X35	0.00	1.13	7.89	62.82	28.17	100.0	4.18
X36	0.00	0.00	1.69	56.90	41.41	100.0	4.40
Rerata	0.00	0.66	12.35	54.37	32.63	100.0	4.19

Deskripsi Variabel Penelitian untuk Konstruk Motivasi Kerja

Indikator -	Persentase Responden dan Skor Indikator					Jumlah	Rerata
	1	2	3	4	5		
Y11	0.00	0.28	2.54	58.59	38.59	100.0	4.35
Y12	3.10	7.89	13.80	52.96	22.25	100.0	3.83
Y13	1.69	0.28	3.10	55.77	39.15	100.0	4.30
Y14	0.00	1.41	0.85	60.56	37.18	100.0	4.34
Y15	0.28	2.54	7.89	60.28	29.01	100.0	4.15
Y16	0.56	1.69	1.97	63.66	32.11	100.0	4.25
Rerata	0.94	2.35	5.02	58.64	33.05	100.0	4.21

Deskripsi Variabel Penelitian untuk Konstruk
Niat Berkarir Wirausaha

Indikator -	Persentase Responden dan Skor Indikator					Jumlah	Rerata
	1	2	3	4	5		
Y21	1.41	2.54	17.46	56.34	22.25	100.0	3.95
Y22	0.00	0.28	2.82	61.97	34.93	100.0	4.32
Y23	0.00	0.00	4.51	63.66	31.83	100.0	4.27
Y24	0.00	0.85	11.55	62.82	24.79	100.0	4.12
Y25	0.00	0.00	0.85	59.15	40.00	100.0	4.39
Y26	0.28	0.85	1.41	63.66	33.80	100.0	4.30
Rerata	0.28	0.75	6.43	61.27	31.27	100.0	4.22

Lampiran 5 Analisis Statistik Deskriptif

Analisis Statistik Deskriptif

Variabel Statistik	X ₁	X ₂	X ₃	Y ₁	Y ₂
Jumlah Sampel	355	355	355	355	355
Rata-rata	144,31	146,38	144,69	145,46	146,44
Median	142	144	141	141	141
Modus	141	141	140	140	140
Standar Deviasi	14,97	16,73	14,25	17,59	14,54
Ragam	224,09	279,97	203,10	309,37	211,27
Rentangan	79	86	64	112	73
Skor Minimum	96	89	111	63	102
Skor Maksimum	175	175	175	175	175
Jumlah	51230	51965	51365	51639	51986

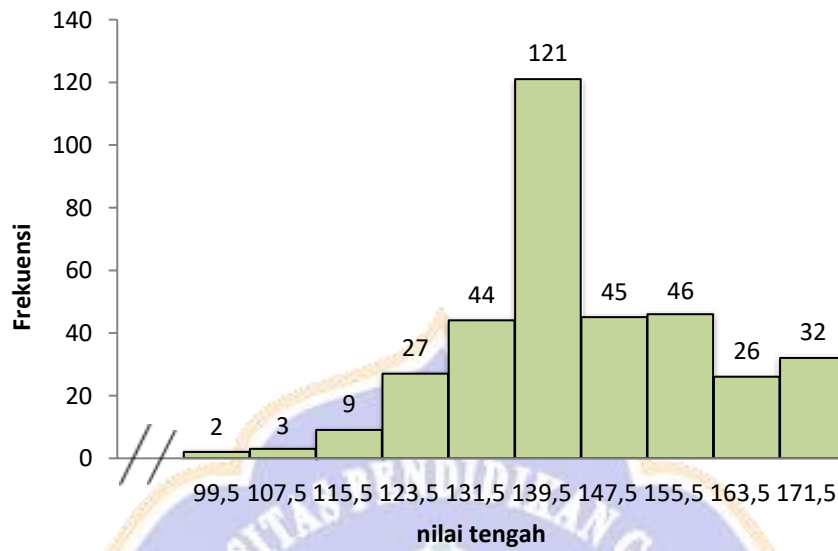
Keterangan:

- X₁ = Pendidikan Kewirausahaan
- X₂ = Lingkungan Keluarga
- X₃ = Keberanian Mengambil Risiko
- Y₁ = Motivasi Kerja
- Y₂ = Niat Berkarir Wirausaha

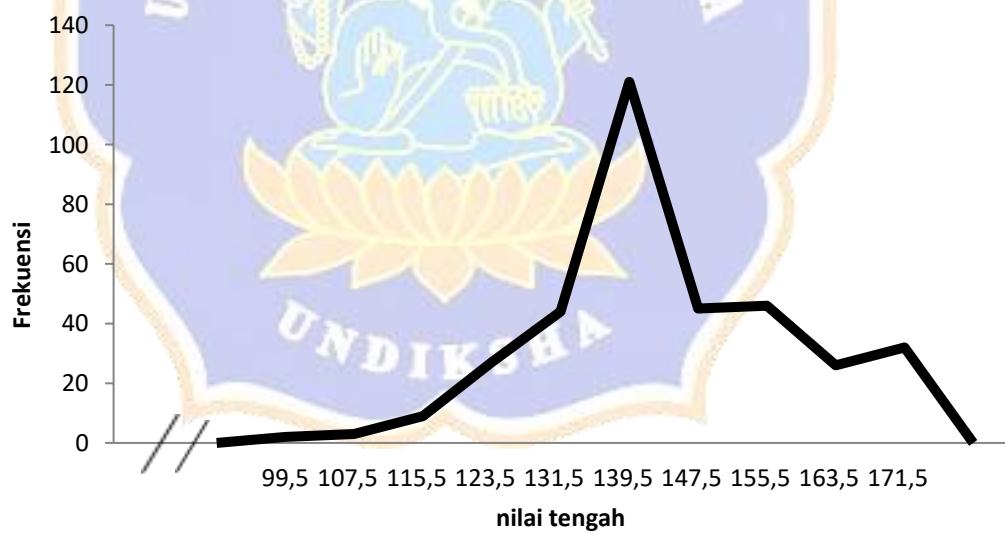
4.1.1 Data Pendidikan Kewirausahaan

Tabel 4.2 Distribusi Frekuensi Skor Pendidikan Kewirausahaan

No	Kelas interval	Nilai tengah	Frekuensi Absolute	Frekuensi Relatif (%)
1	96 - 103	99,5	2	0,56
2	104 - 111	107,5	3	0,85
3	112 - 119	115,5	9	2,54
4	120 - 127	123,5	27	7,61
5	128 - 135	131,5	44	12,39
6	136 - 143	139,5	121	34,08
7	144 - 151	147,5	45	12,68
8	152 - 159	155,5	46	12,96
9	160 - 167	163,5	26	7,32
10	168 - 175	171,5	32	9,01
			355	100



Gambar Histogram Variabel Pendidikan Kewirausahaan

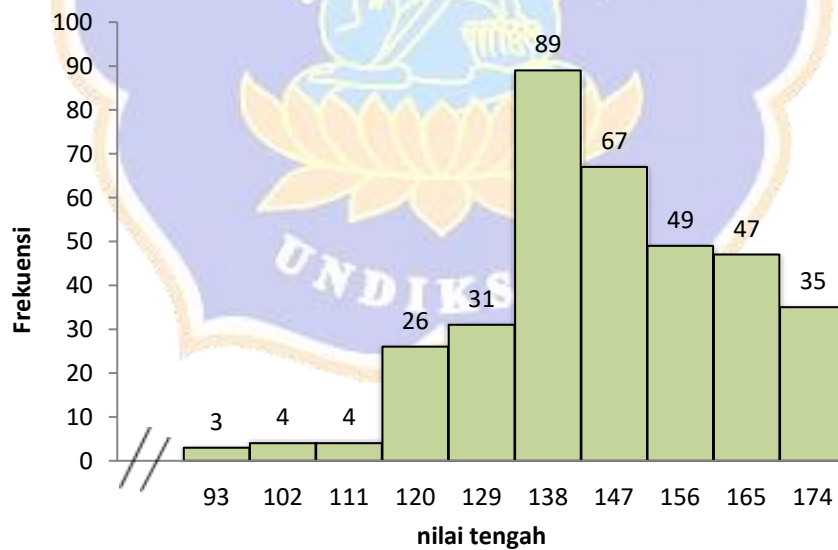


Gambar Polygon Variabel Pendidikan Kewirausahaan

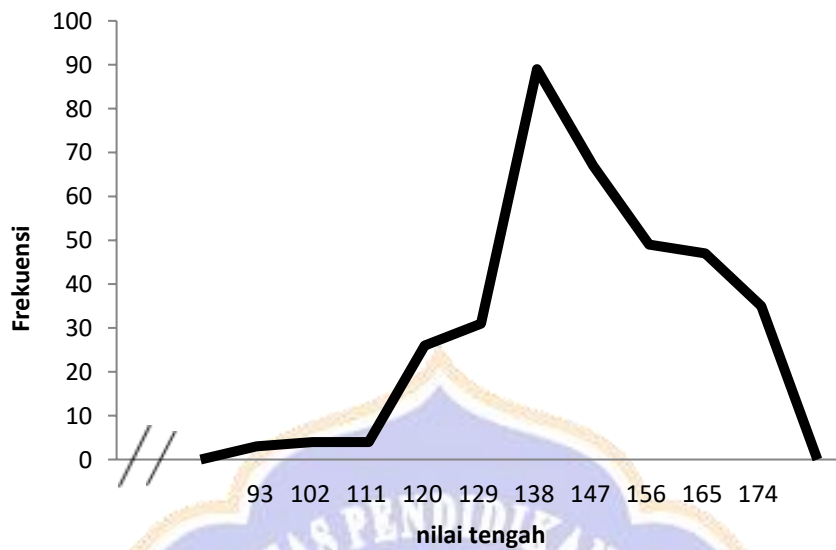
4.1.2 Data Lingkungan Keluarga

Tabel 4.3 Distribusi Frekuensi Skor Variabel Lingkungan Keluarga

No	Kelas interval	Nilai tengah	Frekuensi Absolute	Frekuensi Relatif (%)
1	89 - 97	93	3	0,85
2	98 - 106	102	4	1,13
3	107 - 115	111	4	1,13
4	116 - 124	120	26	7,32
5	125 - 133	129	31	8,73
6	134 - 142	138	89	25,07
7	143 - 151	147	67	18,87
8	152 - 160	156	49	13,80
9	161 - 169	165	47	13,24
10	170 - 178	174	35	9,86
			355	100



Gambar Histogram Variabel Lingkungan Keluarga

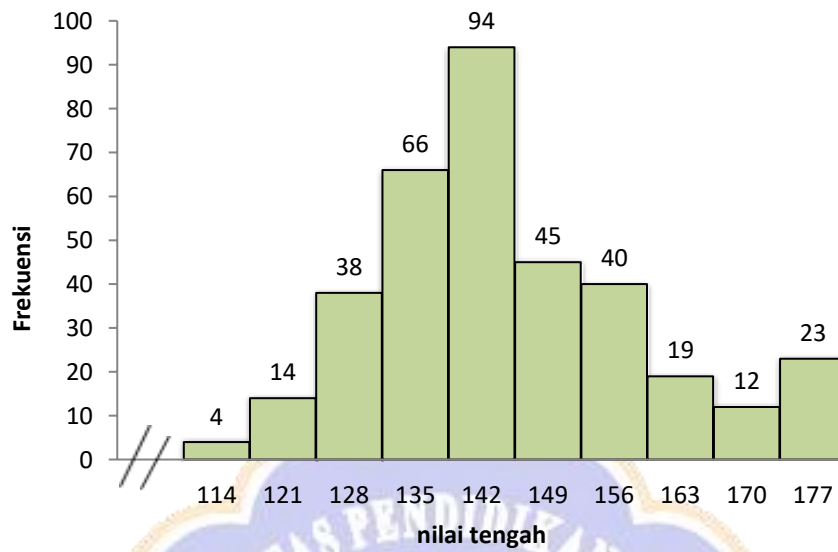


Gambar Polygon Variabel Lingkungan Keluarga

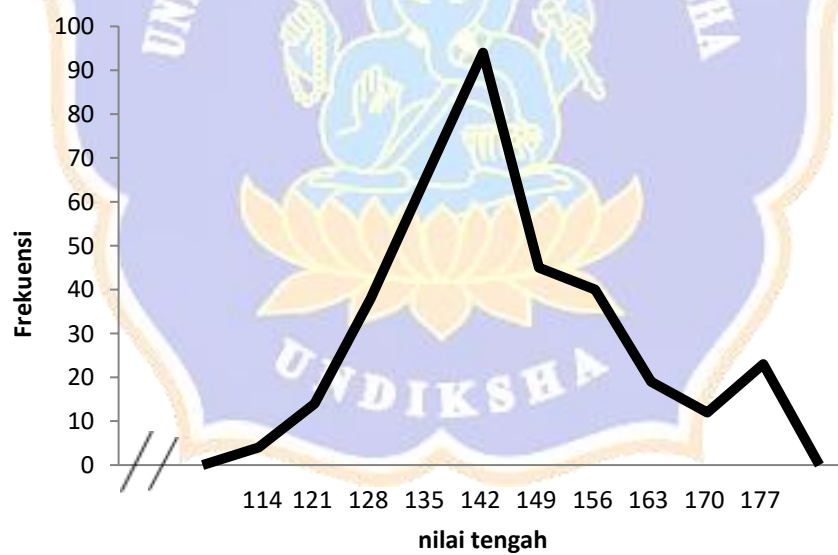
4.1.3 Data Keberanian Mengambil Risiko

Tabel 4.4 Distribusi Frekuensi Skor Variabel Keberanian Mengambil Risiko

No	Kelas interval	Nilai tengah	Frekuensi Absolute	Frekuensi Relatif (%)
1	111 - 117	114	4	1,13
2	118 - 124	121	14	3,94
3	125 - 131	128	38	10,70
4	132 - 138	135	66	18,59
5	139 - 145	142	94	26,48
6	146 - 152	149	45	12,68
7	153 - 159	156	40	11,27
8	160 - 166	163	19	5,35
9	167 - 173	170	12	3,38
10	174 - 180	177	23	6,48
			355	100



Gambar Histogram Variabel Keberanian Mengambil Risiko

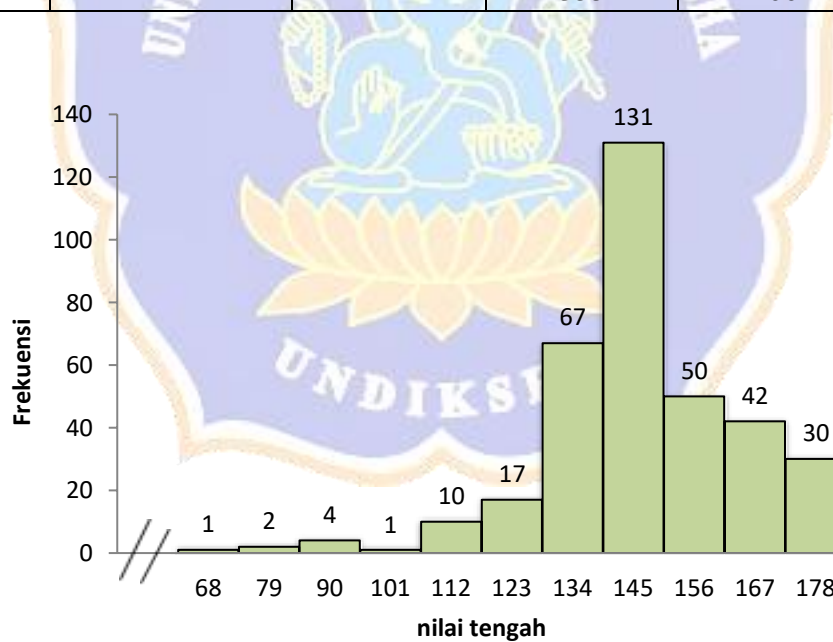


Gambar Polygon Variabel Keberanian Mengambil Risiko

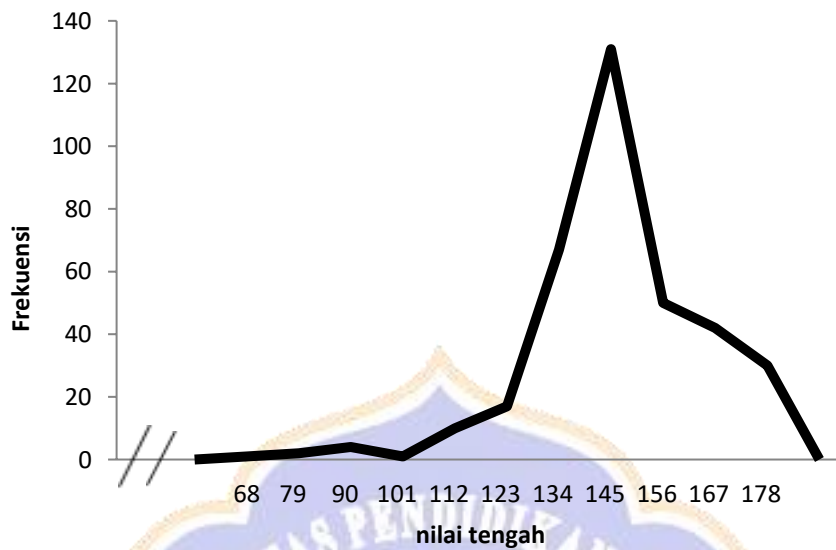
4.1.4 Data Motivasi Kerja

Tabel 4.5 Distribusi Frekuensi Skor Variabel Motivasi Kerja

No	Kelas interval	Nilai tengah	Frekuensi Absolute	Frekuensi Relatif (%)
1	63 - 73	68	1	0,28
2	74 - 84	79	2	0,56
3	85 - 95	90	4	1,13
4	96 - 106	101	1	0,28
5	107 - 117	112	10	2,82
6	118 - 128	123	17	4,79
7	129 - 139	134	67	18,87
8	140 - 150	145	131	36,90
9	151 - 161	156	50	14,08
10	162 - 172	167	42	11,83
11	173 - 183	178	30	8,45
			355	100



Gambar Histogram Variabel Motivasi Kerja

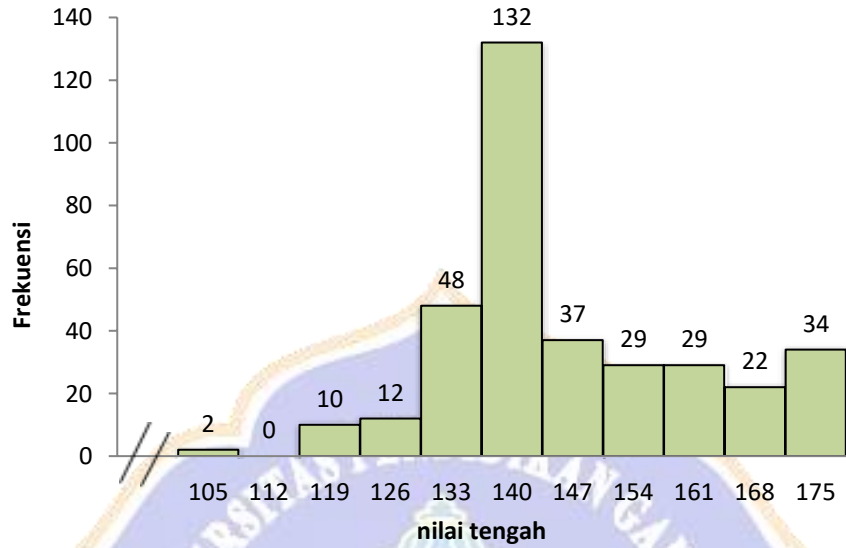


Gambar Polygon Variabel Motivasi Kerja

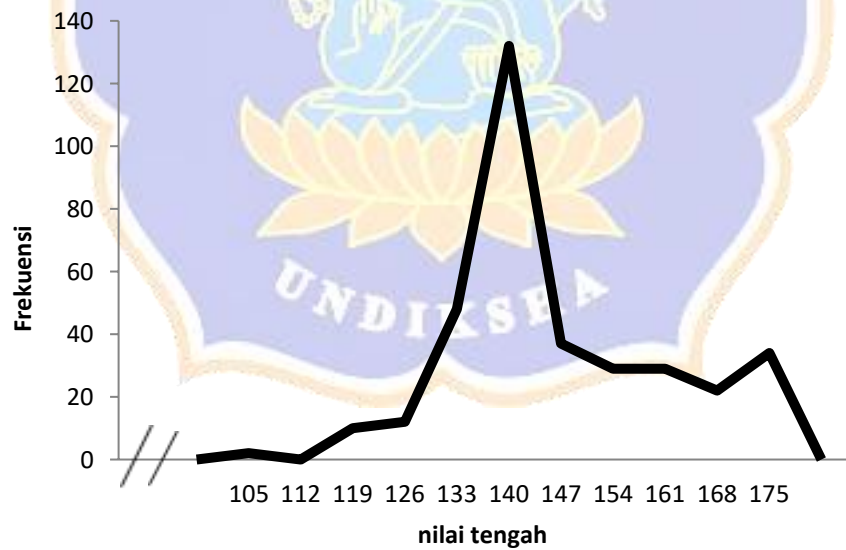
4.1.5 Data Niat Berkarir Wirausaha

Tabel 4.6 Distribusi Frekuensi Skor Variabel Niat Berkarir Wirausaha

No	Kelas interval	Nilai tengah	Frekuensi Absolute	Frekuensi Relatif (%)
1	102 - 108	105	2	0,56
2	109 - 115	112	0	0,00
3	116 - 122	119	10	2,82
4	123 - 129	126	12	3,38
5	130 - 136	133	48	13,52
6	137 - 143	140	132	37,18
7	144 - 150	147	37	10,42
8	151 - 157	154	29	8,17
9	158 - 164	161	29	8,17
10	165 - 171	168	22	6,20
11	172 - 178	175	34	9,58
			355	100

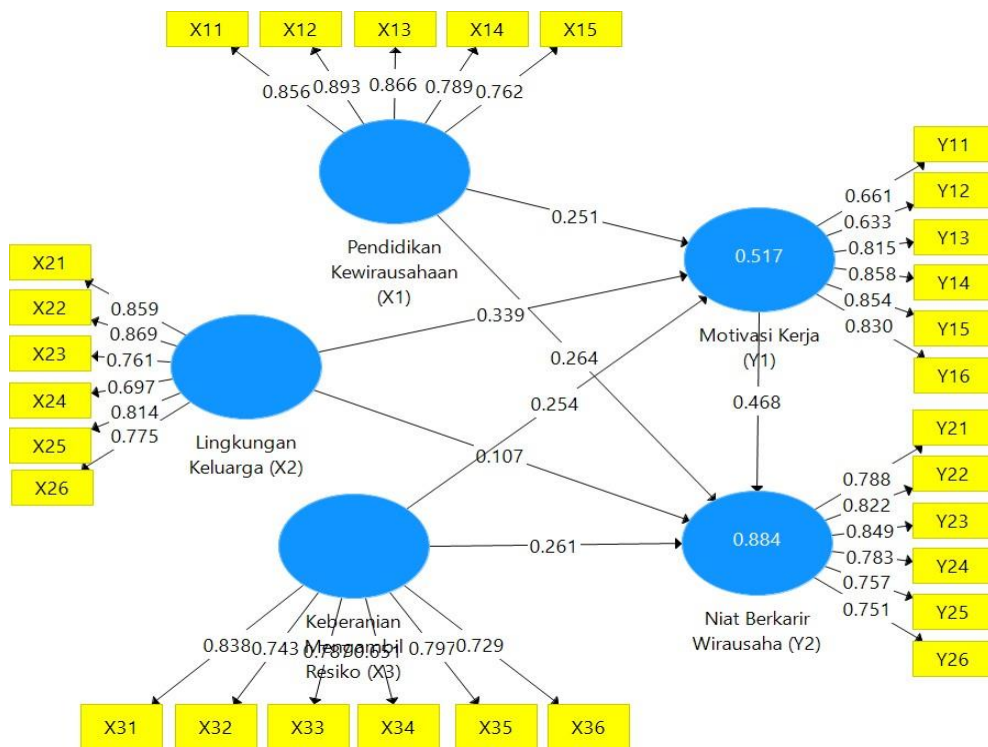


Gambar Histogram Variabel Niat Berkarir Wirausaha



Gambar Polygon Variabel Niat Berkarir Wirausaha

Lampiran 6 Hasil Analisis SEM PLS



Model Struktural Penuh Pengaruh Pendidikan Kewirausahaan, Lingkungan Keluarga, Keberanian Mengambil Risiko terhadap Motivasi Kerja dan Niat Berkarir Wirausaha pada Mahasiswa Politeknik Pariwisata Bali.

Lampiran 7 Evaluasi Outer dan Inner Model

Loading Factor Tiap-tiap Indikator Konstruk Penelitian Pengaruh Pendidikan Kewirausahaan, Lingkungan Keluarga, Keberanian Mengambil Risiko terhadap Motivasi Kerja dan Niat Berkarir Wirausaha pada Mahasiswa Politeknik ariwisata Bali

No	Hubungan Variabel	<i>Original Sample</i>	<i>Standard Devisiasi</i>	T Statistics	<i>P Values</i>	Keterangan
1.	X11 < - X1	0,856	0,027	31,879	0,000	Signifikan
2.	X12 < - X1	0,893	0,024	37,844	0,000	Signifikan
3.	X13 < - X1	0,866	0,029	29,558	0,000	Signifikan
4.	X14 < - X1	0,789	0,048	16,405	0,000	Signifikan
5.	X15 < - X1	0,762	0,065	11,776	0,000	Signifikan
6.	X21 < - X2	0,859	0,028	30,174	0,000	Signifikan
7.	X22 < - X2	0,869	0,022	40,291	0,000	Signifikan
8.	X23 < - X2	0,761	0,046	16,433	0,000	Signifikan
9.	X24 < - X2	0,697	0,056	12,514	0,000	Signifikan
10.	X25 < - X2	0,814	0,035	22,949	0,000	Signifikan
11.	X26 < - X2	0,775	0,034	22,891	0,000	Signifikan
12.	X31 < - X3	0,838	0,029	28,426	0,000	Signifikan
13.	X32 < - X3	0,743	0,049	15,099	0,000	Signifikan
14.	X33 < - X3	0,787	0,056	13,999	0,000	Signifikan
15.	X34 < - X3	0,651	0,064	10,124	0,000	Signifikan
16.	X35 < - X3	0,797	0,038	21,058	0,000	Signifikan
17.	X36 < - X3	0,729	0,046	15,945	0,000	Signifikan
18.	Y11 < - Y1	0,661	0,062	10,672	0,000	Signifikan
19.	Y12 < - Y1	0,633	0,073	8,630	0,000	Signifikan
20.	Y13 < - Y1	0,815	0,046	17,752	0,000	Signifikan
21.	Y14 < - Y1	0,858	0,026	33,438	0,000	Signifikan
22.	Y15 < - Y1	0,854	0,032	26,687	0,000	Signifikan
23.	Y16 < - Y1	0,830	0,037	22,418	0,000	Signifikan
24.	Y21 < - Y2	0,788	0,042	18,941	0,000	Signifikan
25.	Y22 < - Y2	0,822	0,040	20,652	0,000	Signifikan
26.	Y23 < - Y2	0,849	0,033	26,037	0,000	Signifikan
27.	Y24 < - Y2	0,783	0,039	20,072	0,000	Signifikan
28.	Y25 < - Y2	0,757	0,035	14,290	0,000	Signifikan
29.	Y26 < - Y2	0,751	0,043	17,368	0,000	Signifikan

Discriminant Validity Fornell-Larcker Criterion dan Korelasi
 Antarkonstruk Penelitian Pengaruh Pendidikan Kewirausahaan, Lingkungan
 Keluarga, Keberanian Mengambil Risiko terhadap Motivasi Kerja dan Niat Berkarir
 Wirausaha pada Mahasiswa Politeknik Pariwisata Bali

	X1	X2	X3	Y1	Y2
X1	0,835				
X2	0,528	0,798			
X3	0,662	0,582	0,760		
Y1	0,598	0,620	0,618	0,780	
Y2	0,774	0,689	0,758	0,754	0,793

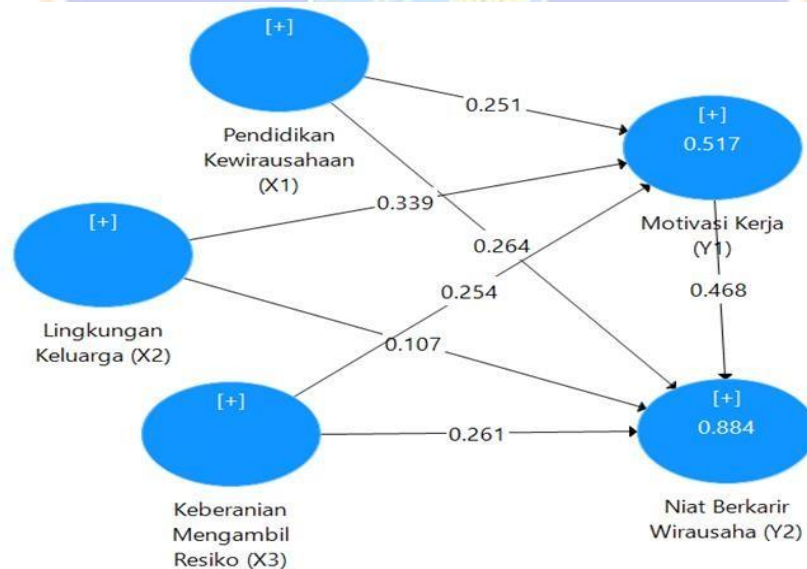
Cross Loading Tiap-tiap Indikator Variabel Penelitian Pengaruh Pendidikan
 Kewirausahaan, Lingkungan Keluarga, Keberanian Mengambil Risiko
 terhadap Motivasi Kerja dan Niat Berkarir Wirausaha pada
 Mahasiswa Politeknik Pariwisata Bali

Indikator	Konstruk			Y1	Y2
	X1	X2	X3		
X11	0,856	0,401	0,542	0,542	0,646
X12	0,893	0,459	0,494	0,506	0,672
X13	0,866	0,409	0,629	0,504	0,669
X14	0,789	0,464	0,528	0,466	0,621
X15	0,762	0,472	0,568	0,496	0,618
X21	0,490	0,859	0,515	0,491	0,597
X22	0,430	0,869	0,453	0,545	0,579
X23	0,407	0,761	0,368	0,408	0,461
X24	0,399	0,697	0,458	0,520	0,546
X25	0,424	0,814	0,437	0,453	0,541
X26	0,373	0,775	0,536	0,527	0,554
X31	0,470	0,516	0,838	0,510	0,624
X32	0,575	0,425	0,743	0,454	0,611
X33	0,495	0,228	0,787	0,418	0,570
X34	0,421	0,430	0,651	0,418	0,540
X35	0,556	0,518	0,797	0,539	0,664
X36	0,490	0,514	0,729	0,461	0,568
Y11	0,452	0,626	0,520	0,661	0,637
Y12	0,484	0,455	0,463	0,613	0,570
Y13	0,390	0,379	0,330	0,815	0,628
Y14	0,430	0,346	0,440	0,858	0,671
Y15	0,522	0,492	0,539	0,854	0,725

Y16	0,496	0,479	0,554	0,830	0,730
Y21	0,702	0,586	0,606	0,706	0,788
Y22	0,662	0,497	0,655	0,694	0,822
Y23	0,621	0,627	0,723	0,701	0,849
Y24	0,607	0,535	0,679	0,627	0,783
Y25	0,458	0,551	0,581	0,681	0,757
Y26	0,525	0,470	0,482	0,650	0,751

Nilai *Cronbach's Alpha* dan *Composite Reliability*, *Average Variance Extracted* (AVE) Variabel Penelitian Pengaruh Pendidikan Kewirausahaan, Lingkungan Keluarga, Keberanian Mengambil Risiko terhadap Motivasi Kerja dan Niat Berkarir Wirausaha pada Mahasiswa Politeknik Pariwisata Bali

Konstruk	<i>Cronbach Alpha</i>	<i>Composite Reliability</i>	(AVE)
Pendidikan Kewirausahaan	0,890	0,920	0,697
Lingkungan Keluarga	0,885	0,913	0,637
Keberanian Mengambil Risiko	0,852	0,891	0,678
Motivasi Kerja	0,867	0,902	0,609
Niat berkarir wirausaha	0,881	0,910	0,628



Path Coeficient Hubungan Antar Variabel Pengaruh Pendidikan Kewirausahaan, Lingkungan Keluarga, Keberanian Mengambil Risiko terhadap Motivasi Kerja dan Niat Berkarir Wirausaha pada Mahasiswa Politeknik Pariwisata Bali.

Nilai R-Square Konstruk Endogen Motivasi Kerja dan Niat Berkarir Wirausaha

Variabel laten	R-Square	Keterangan
Motivasi Kerja	0,517	Moderat
Niat Berkarir wirausaha	0,884	Kuat



Lampiran 8 Hasil Uji Hipotesis

Nilai Koefisien Pengaruh Langsung Konstruk Penelitian Pengaruh Pendidikan Kewirausahaan, Lingkungan Keluarga, Keberanian Mengambil Risiko terhadap Motivasi Kerja dan Niat Berkarir Wirausaha pada Mahasiswa Politeknik Pariwisata Bali

No	Hubungan Variabel	<i>Original Sample</i>	<i>Standard Devisiasi</i>	T Statistics	<i>P Values</i>	Keterangan
1.	X1 -> Y1	0,251	0,104	2,428	0,016	Signifikan
2.	X1 -> Y2	0,264	0,052	5,058	0,000	Signifikan
3.	X2 -> Y1	0,339	0,082	4,145	0,000	Signifikan
4.	X2 -> Y2	0,107	0,068	1,568	0,117	Non Signifikan
5.	X3 -> Y1	0,254	0,111	2,281	0,023	Signifikan
6.	X3 -> Y2	0,261	0,065	4,027	0,000	Signifikan
7.	Y1 -> Y2	0,468	0,080	5,868	0,000	Signifikan

Nilai Koefisien Pengaruh Tidak Langsung Konstruk Penelitian Pengaruh Pendidikan Kewirausahaan, Lingkungan Keluarga, Keberanian Mengambil Risiko terhadap Motivasi Kerja dan Niat Berkarir Wirausaha pada Mahasiswa Politeknik Pariwisata Bali

No	Hubungan Variabel	<i>Original Sample</i>	<i>Standard Devisiasi</i>	T Statistics	<i>P Values</i>	Keterangan
1.	X1 -> Y1 -> Y2	0,118	0,057	2,055	0,040	Signifikan
2.	X2 -> Y1 -> Y2	0,159	0,038	4,171	0,000	Signifikan
3.	X3 -> Y1 -> Y2	0,119	0,055	2,177	0,030	Signifikan