

**PENGARUH COST OF GOOD SOLD, RASIO KEUANGAN, DAN
KEBIJAKAN DEVIDEN TERHADAP KINERJA KEUANGAN PADA
PERUSAHAAN TEKNOLOGI YANG TERDAFTAR DI BEI
PERIODE 2020-2022**

SKRIPSI

Diajukan kepada

Universitas Pendidikan Ganesha

Untuk Memenuhi Salah Satu Persyaratan

Dalam Menyelesaikan Progran Sarjana Ekonomi

Jurusan Ekonomi dan Akuntansi

Oleh

Ida Ayu Kade Yamunawati

1917051142

PROGRAM STUDI S1 AKUNTANSI

JURUSAN EKONOMI DAN AKUNTANSI

FAKULTAS EKONOMI

UNIVERSITAS PENDIDIKAN GANESHA

SINGARAJA

2024


SKRIPSI

**DIAJUKAN UNTUK MELENGKAPI TUGAS
DAN MEMENUHI SYARAT-SYARAT UNTUK
MENCAPAI GELAR SARJANA AKUNTANSI**


Menyetujui

Pembimbing I

Pembimbing II




I Nyoman Putra Yasa, S.E., M.Si
NIP. 198401202015041001



Dr. Desak Nyoman Sri Werastuti, S.E., Ak., M.Si
NIP.197912062008122002

Skripsi oleh Ida Ayu Kade Yamunawati
Telah dipertahankan di depan dewan penguji
Pada tanggal 20 Juni 2024

Dewan Penguji



I Nyoman Putra Yasa, S.E., M.Si.
NIP. 198401202015041001

(Ketua)



Dr. Desak Nyoman Sri Werastuti, S.E., Ak., M.Si
NIP. 197912062008122002

(Anggota)



Putu Eka Dianita Marvilianti Dewi, S.S.T., M.Si
NIP. 1987003212015042001

(Anggota)

Diterima oleh Panitia Ujian Fakultas Ekonomi

Universitas Pendidikan Ganesha

Guna memenuhi syarat-syarat untuk mencapai gelar sarjana akuntansi

Pada

Hari : Rabu

Tanggal : 31 Juli 2024

Mengetahui

Ketua Ujian

Sekretaris Ujian



Dr. Dra. Ni Made Suci, M.Si
NIP. 196810291993032001



Sunitha Devi, S.E., M.Si., A.k
NIP. 198902272018032001

Mengesahkan
Dekan Fakultas Ekonomi



Prof. Dr. Gede Adi Yuniarta, S.E., M.Si., A.k
NIP. 197906162002121003

Lampiran 9. Pernyataan Keaslian Tulisan

PERNYATAAN

Dengan ini saya menyatakan bahwa karya tulis yang berjudul “Pengaruh Cost of Good Sold, Rasio Keuangan dan Kebijakan Dividen Terhadap Kinerja Keuangan Pada Perusahaan Teknologi yang Terdaftar Di BEI Periode 2020-2022” beserta seluruh isinya adalah benar-benar karya sendiri dan saya tidak melakukan penjiplakan dan pengutipan dengan cara-cara yang tidak sesuai dengan etika yang berlaku dalam masyarakat keilmuan. Atas pernyataan in, saya siap menanggung risiko/sanksi yang dijatuhkan kepada saya apabila kemudian ditemukan adanya pelanggaran atas etika keilmuan dalam karya saya ini atau ada klaim terhadap keaslian karya saya ini

Singaraja, 25 Juni 2024

Yang membuat pernyataan,



Ida Ayu Kade Yamunawari
NIM. 1917051142

PRAKATA

Puji syukur kepada Tuhan Yang Maha Esa karena atas berkat dan rahmatNya, penulis dapat menyelesaikan skripsi/tugas akhir dengan judul “Pengaruh Cost of Good Sold, Rasio Keuangan, dan Kebijakan Dividen Terhadap Kinerja Keuangan Pada Perusahaan Teknologi Yang Terdaftar Di BEI Periode 2020-2022”

Penyusunan skripsi ini sebagai salah satu syarat dalam penyelesaian studi untuk memperoleh gelar sarjana akuntansi pada bidang akuntansi di Universitas Pendidikan Ganesha. Selama pelaksanaan penyusunan skripsi ini, penulis mengalami berbagai rintangan dan permasalahan yang dihadapinya. Terima kasih disampaikan kepada seluruh pihak yang sudah membantu dalam pelaksanaan penulisan skripsi/tugas akhir ini. Oleh karena itu, penulis ingin menyampaikan rasa terimakasih dan penghormatan kepada beberapa pihak.

sebagai berikut:

1. Bapak Prof. Dr. I Wayan Lasmawan, M.Pd. selaku Rektor Universitas Pendidikan Ganesha atas kesempatan yang diberikan kepada penulis untuk dapat menyelesaikan studi di Universitas Pendidikan Ganesha.
2. Bapak Prof. Dr. Gede Adi Yuniarta, S.E.,M.Si.,Ak. selaku Dekan Fakultas Ekonomi, Universitas Pendidikan Ganesha atas kesempatan yang diberikan kepada penulis untuk dapat menyelesaikan studi di Fakultas Ekonomi Universitas Pendidikan Ganesha.
3. Bapak Dr. Kadek Rai Suwena, S.Pd.,M.Pd. selaku Ketua Jurusan Ekonomi dan Akuntansi, Fakultas Ekonomi, Universitas Pendidikan Ganesha, atas kesempatan yang diberikan kepada penulis untuk dapat menyelesaikan studi di Jurusan Ekonomi dan Akuntansi, Fakultas Ekonomi, Universitas Pendidikan Ganesha.
4. Ibu Sunitha Devi, S.E., M.Si., Ak.selaku Koordinator Prodi S1 Akuntansi, atas kesempatan yang diberikan kepada penulis untuk dapat menyelesaikan studi di Jurusan Ekonomi dan Akuntansi, Fakultas Ekonomi, Universitas Pendidikan Ganesha.

5. Bapak I Nyoman Putra Yasa, S.E., M.Si Selaku Pembimbing I yang membantu, membimbing, memberikan masukan, serta kritik dan saran selama penyusunan kripsi hingga selesai.
6. Ibu Dr. Desak Nyoman Sri Werastuti, S.E., Ak., M.Si Selaku Pembimbing II yang membantu, membimbing, memberikan masukan, serta kritik dan saran selama penyusunan kripsi hingga selesai.
7. Ibu Putu Eka Dianita Marvilianti Dewi, S.S.T., M.Si Selaku pembimbing akademik sekaligus dosen penelaah yang membantu, membimbing, memberikan masukan, serta kritik dan saran selama penyusunan kripsi hingga selesai.
8. Bapak dan Ibu Dosen Pengajar Program Studi S1 Akuntansi yang tidak dapat disebutkan penulis satu persatu, yang telah mendidik dan memberikan ilmu pengetahuan di Program Studi S1 Akuntansi, Universitas Pendidikan Ganesha.
9. Seluruh pegawai dan staff di Fakultas Ekonomi yang tidak dapat penulis sebutkan satu persatu yang telah membantu kelancaran proses administrasi dan kelengkapan selama masa perkuliahan.
10. Kepada keluarga saya tercinta yaitu Ibu saya Ida Ayu Ketut Karoni, Ayah saya Ida Komang Wisasmaya, kakak saya yaitu Ida Bagus Putu Yoga Pratama, yang telah mendukung saya dalam segala hal selama proses menyusun skripsi.
11. Kepada Keluarga saya tercinta yaitu Suami saya Ida Bagus Gede Wahyu Surya Wiana, Anak saya Ida Bagus Gede Askara Wiana Putra, Mertua saya Dayu Kade Sinar Adnyani dan Ida Bagus Gede Putra Adnyana, dan Ipar saya tersayang Ida Ayu Kade Citra Karunia Dewi dan Ida Ayu Komang Indah Febriani yang selalu mendukung saya untuk terus maju dalam Menyusun Skiripsi.

Penulis menyadari bahwa skripsi yang dibuat ini masih jauh dari kata sempurna maka dari itu penulis mengharapkan kritik serta saran yang mendukung guna penyempurnaan skripsi ini.


DAFTAR ISI

ABSTRAK	x
ABSTRACT	xi
BAB I PENDAHULUAN	1
1.1 Latar Belakang Penelitian	1
1.2 Identifikasi Masalah	11
1.3 Pembatasan Masalah	12
1.4 Rumusan Masalah	12
1.5 Tujuan Penelitian	12
1.6 Manfaat Penelitian	13
BAB II KAJIAN TEORI	15
2.1 Deskripsi Teoritis	15
2.1.1 Teori Signal (Signalling Theory)	15
2.1.2 Kinerja Keuangan	16
2.1.3 Cost of Good Sold	18
2.1.4 Rasio Keuangan (Debt to Equity Ratio)	22
2.1.5 Kebijakan Dividen	24
2.2 Penelitian Terdahulu Yang Relevan	27
2.3 Kerangka Berpikir	29
2.4 Hipotesis Penelitian	29
2.4.1 Pengaruh Cost of Good Sold terhadap Kinerja Keuangan (H1)	30
2.4.2 Pengaruh Rasio Keuangan (Debt to Equity Ratio) terhadap Kinerja Keuangan (H2)	31
2.4.3 Pengaruh Kebijakan Dividen (Divident Payout Ratio) terhadap Kinerja Keuangan (H3)	32
BAB III METODOLOGI PENELITIAN	34
3.1 Rancangan Penelitian	34
3.2 Objek Penelitian	35
3.3 Populasi dan Sampel Penelitian	36
3.3.1 Populasi	36
3.3.2 Sampel	36
3.4 Variabel dan Definisi Operasional Variabel Penelitian	39

3.5 Jenis dan Sumber Data	42
3.6 Metode dan Teknik Analisis Data	42
3.7 Jadwal Waktu Penelitian	48
BAB IV HASIL PENELITIAN DAN PEMBAHASAN	49
4.1 Deskripsi Data	49
4.2 Hasil Uji Asumsi Klasik	49
4.2.1 Uji Normalitas	49
4.2.2 Uji Multikolinearitas	50
4.2.3 Uji Heteroskedastisitas	51
4.3 Pengujian Hipotesis	52
4.3.1 Hasil Uji Signifikansi Parameter Individual	52
4.3.2 Hasil Analisis Regresi Linear Berganda	54
4.3.3 Hasil Uji Koefisien Determinasi	56
4.4 Pembahasan Hasil Penelitian	56
4.4.1 Pengaruh Cost Of Good Sold Terhadap Kinerja Keuangan pada Perusahaan Teknologi yang Terdaftar di BEI Periode 2020-2022	56
4.4.2 Pengaruh Rasio Keuangan Terhadap Kinerja Keuangan pada Perusahaan Teknologi yang Terdaftar di BEI Periode 2020-2022	58
4.4.3 Pengaruh Kebijakan Dividen Terhadap Kinerja Keuangan pada Perusahaan Teknologi yang Terdaftar di BEI Periode 2020-2022	59
4.6 Implikasi	62
4.6.1 Implikasi Teoritis	62
4.6.2 Implikasi Praktis	63
BAB V PENUTUP	65
5.1 Rangkuman	65
5.2 Simpulan	68
5.3 Saran	69
DAFTAR PUSTAKA	

DAFTAR TABEL

Tabel	Halaman
Tabel 2.1 Penelitian Terdahulu	27
Tabel 3.1 Kriteria Sampel Penelitian	37
Tabel 3.2 Sampel Penelitian	38
Tabel 3.3 Definisi Operasional Variabel	41
Tabel 3.4 Waktu Penelitian	48
Tabel 4.1 Hasil Uji Normalitas	50
Tabel 4.2 Hasil Uji Multikolinearitas	51
Tabel 4.3 Hasil Uji Heteroskedastisitas	52
Tabel 4.4 Hasil Uji T Statistik	53
Tabel 4.5 Hasil Analisis Persamaan Garis Regresi	54
Tabel 4.6 Hasil Uji Koefisien Determinasi	56



DAFTAR GAMBAR

Gambar	Halaman
Gambar 2.1 Kerangka Berpikir	29
Gambar 3.1 Rancangan Penelitian.....	35



DAFTAR LAMPIRAN

Lampiran	Halaman
Lampiran 1. Daftar Sampel Penelitian	74
Lampiran 2. Data Peneliti	75
Lampiran 3. Hasil Uji Asumsi Klasik	78
Lampiran 4. Hasil Uji Hipotesis	80
Lampiran 5. Hasil Uji Analisis Regresi Linear Berganda	81
Lampiran 6. Hasil Uji Koefisien Determinasi	82
Lampiran 7. Dokumentasi Laporan Keuangan	83
Lampiran 8. Riwayat Hidup	95
Lampiran 9. Pernyataan Keaslian Tulisan	96

