

**ASUHAN KEBIDANAN KOMPREHENSIF PADA
PEREMPUAN “MW” DI PMB “SS” WILAYAH
KERJA PUSKESMAS BULELENG I
KABUPATEN BULELENG
TAHUN 2024**



**OLEH:
KOMANG DIANTARI**

NIM. 2106091032


**PRODI D3 KEBIDANAN
FAKULTAS KEDOKTERAN
UNIVERSITAS PENDIDIKAN GANESHA
SINGARAJA
2024**



**ASUHAN KEBIDANAN KOMPREHENSIF PADA
PEREMPUAN “MW” DI PMB “SS” WILAYAH
KERJA PUSKESMAS BULELENG I
KABUPATEN BULELENG
TAHUN 2024**

LAPORAN TUGAS AKHIR

**Diajukan Kepada Universitas Pendidikan Ganesha untuk Memenuhi Salah
Satu Syarat Tugas Akhir Dalam Menyelesaikan Pendidikan Program
Diploma III Kebidanan**



Oleh

Komang Diantari

NIM. 2106091032

**PRODI D3 KEBIDANAN
FAKULTAS KEDOKTERAN
UNIVERSITAS PENDIDIKAN GANESHA
SINGARAJA
2024**

LAPORAN TUGAS AKHIR

**DIAJUKAN UNTUK MEMENUHI DAN
MELENGKAPI SALAH SATU SYARAT TUGAS
AKHIR UNTUK MENYELESAIKAN PENDIDIKAN
PROGRAM DIPLOMA III KEBIDANAN**



Tugas Akhir Oleh Komang Diantari ini
Telah dipertahankan di depan dewan penguji
Pada Tanggal 27 Juni 2024

Dewan Penguji



Ni Nyoman Ayu Desy Sekarini, S.ST., M.Keb
NIP. 19861227 201903 2 006

Ketua Penguji




Wigotomo Gozali, M.Kes
NIP. 19631231 198310 1 001

Anggota



Anjar Tri Astuti, S.ST., M.Keb
NIP. 19900925 201903 2 016

Anggota



Ni Ketut Erawati, S.Kep., Ns., M.Pd
NIP. 19770601 199903 2 003

Anggota

Diterima oleh Panitia Ujian Tugas Akhir Fakultas
Kedokteran Universitas Pendidikan Ganesha
Guna Memenuhi Salah Satu Syarat Tugas Akhir


Pada

Hari : Senin

Tanggal : 14 Oktober 2024

Mengetahui,

Ketua Ujian,



Dr. I Putu Suriyasa, M.S., PKK., Sp.OK
NIR.19481105 2018050 1 381

Sekretaris Ujian,



Ni Nyoman Desy Sekarini, S.ST., M.Keb
NIP.19861227 2019 03 2006

Mengesahkan,

Dekan Fakultas Kedokteran



Prof. Dr. M. Ahmad Djodisugito, dr., Sp.B., Sp.OT(K), MHA., MBA., FICS.

NIR.19420627 2018050 1 380

KATA PENGANTAR

Puji syukur penulis panjatkan kehadapan Tuhan Yang Maha Esa, karena atas berkat rahmatnya-Nya penulis dapat menyelesaikan Tugas akhir yang berjudul “Asuhan kebidanan Komprehensif Pada Perempuan “MW” di PMB “SS” Wilayah Kerja Puskesmas Buleleng Kabupaten Buleleng Tahun 2024”. Laporan tugas akhir ini disusun untuk memenuhi salah satu syarat dalam menyelesaikan Pendidikan Diploma III Kebidana pada Prodi D3 Kebidanan Universitas Pendidikan Ganesha. Penulis menyadari bahwa isi dari Laporan tugas akhir ini dapat diselesaikan karena mendapat bimbingan dan masukan dari berbagai pihak. Oleh, karena itu, pada kesempatan ini penulis mengucapkan banyak terima kasih kepada yang terhormat :

- 1) Bapak Prof. Dr. I Wayan Lasmawan M.Pd. selaku Rektor Universitas Pendidikan Ganesha atas izin dan kesempatan yang telah diberikan untuk Menyusun Laporan Tugas Akhir.
- 2) Bapak Prof. Dr. M. Ahmad Djojogugito, dr., SpOT(K), MHA, MBA. selaku Dekan Fakultas Kedokteran Universitas Pendidikan Ganesha atas izin dan kesempatan yang telah diberikan untuk Menyusun Laporan Tugas Akhir.
- 3) Ibu Ni Nyoman Ayu Desy Sekarini, S.ST., M.Keb. selaku Koordinator Program Studi D3 Kebidanan Fakultas Kedokteran Universitas Pendidikan Ganesha, Sekaligus Pembimbing I yang telah banyak membimbing dan memberikan masukan dan saran selama proses penyusunan Laporan Tugas Akhir.
- 4) Wigotomo Gozali, M.Kes selaku Dosen Pembimbing II yang telah banyak membimbing, memberi motivasi dan masukan dalam penyelesaian Laporan Tugas Akhir.
- 5) Bd. Sri Suryati.S.Tr.Keb selaku Bidan di PMB wilayah kerja Puskesmas Buleleng I yang telah banyak membimbing dalam Memberikan Komprehensif di tatanan nyata.
- 6) Ibu MW dan keluarga selaku pasien yang telah bersedia untuk diasuh sehingga

dapat menyelesaikan Tugas Akhir ini.

- 7) Kedua orang tua dan keluarga saya yang telah memberikan motivasi dukungan finansial dan dukungan psikologis selama saya menempuh perkuliahan di Prodi D3 Kebidanan Fakultas Kedokteran Universitas Pendidikan Ganesha
- 8) Teman-teman mahasiswa Angkatan 2022, adik-adik tingkat I dan II yang telah memberikan dukungan selama belajar di Prodi D3 Kebidanan Fakultas Kedokteran Universitas Pendidikan Ganesha.

Penyusun menyadari bahwa Laporan Tugas Akhir ini, masih ada banyak kekurangan yang perlu disempurnakan. Oleh karena itu, penyusun sangat mengharapkan saran dan masukan demi penyempurnaan laporan bagi pembaca.

Singaraja, 1 Januari 2024

Penulis



DAFTAR ISI

SAMPUL.....	i
LEMBAR LOGO.....	ii
LEMBAR HALAMAN JUDUL.....	iii
LEMBAR HALAMAN PERSETUJUAN PEMBIMBING.....	iv
LEMBAR HALAMAN PERSETUJUAN DOSEN PENGUJI.....	v
KATA PENGANTAR.....	vi
DAFTAR ISI.....	vii
DAFTAR TABEL.....	viii
DAFTAR GAMBAR.....	ix
DAFTAR LAMPIRAN.....	xi
DAFTAR SINGKATAN.....	xii
BAB 1 PENDAHULUAN.....	1
1.1 Latar Belakang.....	1
1.2 Rumusan Masalah.....	3
1.3 Tujuan.....	3
1.3.1 Tujuan Umum.....	3
1.3.2 Tujuan Khusus.....	3
1.4 Manfaat Penelitian.....	4
1.4.1 Bagi Mahasiswa.....	4
1.4.2 Bagi Institusi Pendidikan.....	4
1.4.3 Bagi Tempat Penelitian.....	4
1.4.4 Bagi Ibu Hamil dan Keluarga.....	4
BAB 2 TINJAUAN PUSTAKA.....	5
2.1 Kajian Teori Klinis.....	5
2.1.1 Kehamilan.....	5
2.1.1.1 Pengertian Kehamilan.....	5
2.1.1.2 Perubahan Fisiologi dan Psikologis Dalam Kehamilan.....	5
2.1.1.3 Kebutuhan Dasar Ibu Hamil.....	7
2.1.1.4 Tanda dan Bahaya Kehamilan.....	9
2.1.1.5 Penatalaksanaan Dalam Kehamilan.....	11
2.1.1.6 Penatalaksanaan Nyeri Punggung Pada Ibu Hamil Trimester III.....	13
2.1.2 Persalinan.....	15
2.1.2.1 Pengertian Persalinan.....	15
2.1.2.2 Tanda-tanda Persalinan.....	15
2.1.2.3 Tahapan Persalinan.....	16
2.1.2.4 Mekanisme Persalinan.....	18
2.1.2.5 Adaptasi Fisiologi dan Psikologi Persalinan.....	20
2.1.2.6 Faktor Yang Mempengaruhi Persalinaan.....	23
2.1.2.7 Penatalaksanaan Dalam Proses Persalinan.....	25
2.1.3 Bayi Baru Lahir.....	28
2.1.3.1 Definisi Bayi Baru Lahir.....	28
2.1.3.2 Perubahan Fisiologi Bayi Baru Lahir.....	29
2.1.3.3 Tatalaksana Bayi Baru Lahir.....	30
2.1.3.4 Pelayanan pasca persalinan pada bayi baru lahir.....	32

2.1.4	Nifas.....	33
2.1.4.1	Pengertian Masa Nifas	33
2.1.4.2	Perubahan Fisiologis Masa Nifas	33
2.1.4.3	Tanda –Tanda Bahaya Masa Nifas (Post Partum).....	35
2.1.4.4	Tatalaksana Nifas.....	36
2.2	Manajemen Kebidanan	37
2.2.1	7 Langkah Manajemen Varney	37
2.2.1.1	Langkah I : Pengumpulan data dasar	37
2.2.1.2	Langkah II : Interpretasi Data	38
2.2.1.3	Langkah III : Identifikasi diagnosis / Masalah potensial	38
2.2.1.4	Langkah IV : Identifikasi kebutuhan penanganan segera.....	38
2.2.1.5	Langkah V : Perencanaan asuhan yang menyeluruh	38
2.2.1.6	Langkah VI : Pelaksanaan.....	38
2.2.1.7	Langkah VII : Evaluasi	39
2.2.2	Dokumentasi SOAP.....	39
2.2.2.1	Data subjektif (S).....	39
2.2.2.2	Data obyektif (O).....	39
2.2.2.3	Analisis atau assessment (A).....	39
2.2.2.4	Planning atau perencanaan	40
2.3	Landasan Hukum.....	41
BAB 3	METODE PENLITIAN.....	49
3.1	Jenis Penelitian	49
3.2	Lokasi Penelitian dan Waktu Penelitian	49
3.3	Subyek Penelitian	50
3.4	Pelaksanaan Penelitian	50
3.5	Teknik Pengumpulan Data	51
3.5.1	Metode Pengumpulan Data	51
3.5.1.1	Data primer.....	51
3.5.1.2	Data Sekunder	53
3.5.1.3	Instrumen pengumpulan data	53
BAB 4	TINJAUAN KASUS DAN PEMBAHASAN.....	54
BAB 5	PENUTUP.	127
	DAFTAR PUSTAKA	132

DAFTAR TABEL

Tabel 2.1 Kenaikan Berat Badan Ibu Berdasarkan IMT	8
Tabel 2.2 Klasifikasi Nilai IMT.....	16
Tabel 2.3 Perubahan Tinggi dan Berat Uterus.....	45
Tabel 4.1 Catatan Perkembangan Ibu	84
Tabel 4.2 Catatan Perkembangan Bayi.....	98



DAFTAR GAMBAR

Gambar 2.1 Numerical Rating Scale (NRS).....14



DAFTAR LAMPIRAN

- Lampiran 1. Time Line Rencana Tindakan
- Lampiran 2. Surat Pernyataan
- Lampiran 3. Surat Permohonan Menjadi Responden
- Lampiran 4. Lembar Persetujuan Menjadi Responden
- Lampiran 5. Lembar Pengkajian Ibu Hamil
- Lampiran 6. Instrumen Pengukuran Nyeri
- Lampiran 7. Lembar Pengajian Ulang Kehamilan
- Lampiran 8. Kartu Skor Poedji Rochjati
- Lampiran 9. Format Pengkajian Ibu Bersalin
- Lampiran 10. Lembar Partograf
- Lampiran 11. 60 Langkah APN
- Lampiran 12. Lembar Pengkajian BBL
- Lampiran 13. Lembar Pengkajian Ibu Nifas
- Lampiran 14. Daftar Tilik Penilaian Kehamilan
- Lampiran 15. Daftar Tilik Penilaian Persalinan
- Lampiran 16. Daftar Tilik Penilaian BBL
- Lampiran 17. Daftar Tilik Penilaian Nifas
- Lampiran 18. Dokumentasi
- Lampiran 19. Lembar Bimbingan



DAFTAR SINGKATAN



AKB	: Angka Kematian Bayi
AKI	: Angka Kematian Ibu
ANC	: <i>Ante Natal Care</i>
APN	: Asuhan Persalinan Normal
ASI	: Air Susu Ibu
BAB	: Buang Air Besar
BAK	: Buang Air Kecil
BB	: Berat Badan
BBL	: Bayi Baru Lahir
CM	: Sentimeter
DJJ	: Denyut Jantung Janin
DTT	: Desinfektan Tingkat Tinggi
HB	: Hemoglobin
HPHT	: Hari Pertama Haid Terakhir
HR	: <i>Heart Rate</i>
IMD	: Inisiasi Menyusui Dini
INC	: <i>Intra Natal Care</i>
JK	: Jenis Kelamin
KB	: Keluarga Berencana
KIE	: Komunikasi Informasi Edukasi
LD	: Lingkar Dada
LK	: Lingkar Kepala
Ny	: Nyonya
PAP	: Pintu Atas Panggul
PNC	: <i>Post Natal Care</i>
Preskep	: Presentasi Kepala
PTT	: Peregangan Tali Pusat Terkendali
PUKA	: Punggung Kanan
PUKI	: Punggung Kiri
Px	: Prosesus xipoidius
RR	: Respiration
SOAP	: Subyektif, Obyektif, Analisa, Penalaksanaan
TB	: Tinggi Badan
TD	: Tekanan Darah
TFU	: Tinggi Fundus Uteri
TP	: Tafsiran Persalinan
TT	: Tetanus Toxoid
TTV	: Tanda-Tanda Vital
TBBJ	: Tafsiran Berat Badan Janin
UK	: Umur Kehamilan
UUK	: Ubun-Ubun Kecil
USG	: Ultrasonografi
VT	: Vagina Toucher
WHO	: <i>World Health Organisation</i>