

LAMPIRAN

Lampiran 1 Surat Penelitian PT. Merta Surya Buana



**KEMENTERIAN PENDIDIKAN, KEBUDAYAAN,
RISET, DAN TEKNOLOGI
UNIVERSITAS PENDIDIKAN GANESHA
FAKULTAS EKONOMI**

Jalan Udayana No. 11 Singaraja-Bali. Telepon : (0362) 26830
Website : <http://www.fe.undiksha.ac.id/>

Nomor : 1113/UN48.13.1/DL/2024

Singaraja, 11 Juni 2024

Lamp. : -

Hal : ***Permohonan Data dan Penelitian***

Kepada Yth. PT. Merta Surya Buana, Uluwatu
di-
Tempat

Dengan Hormat,

Wakil Dekan I Fakultas Ekonomi Universitas Pendidikan Ganesha menerangkan bahwa mahasiswa/i tersebut dibawah ini :

Nama : Komang Edi Gunawan
NIM. : 1917041064
Fakultas : Ekonomi
Jurusan/Prodi. : S1 Manajemen

Bermaksud mengadakan penelitian lapangan untuk menempuh atau menyusun tugas akhir, skripsi dan melengkapi tugas lainnya. Sehubungan dengan hal tersebut, kami mohon izin agar mahasiswa kami dapat diterima dan diberikan data di tempat yang Bapak/Ibu/Sdr. Pimpin.

Demikian surat ini kami buat agar bisa digunakan sebagaimana mestinya. Atas perhatian dan kerjasamanya, kami sampaikan terima kasih.

a.n. Dekan,
Wakil Dekan I,



Dr. Dra. Ni Made Suci, M. Si.
NIP. 196810291993032001

Catatan :

- UU ITE No. 11 Tahun 2008 Pasal 5 ayat 1 "Informasi Elektronik dan/atau Dokumen Elektronik dan/atau hasil cetaknya merupakan alat bukti hukum yang sah"
- Dokumen ini tertanda ditandatangani secara elektronik menggunakan sertifikat elektronik yang diterbitkan BsrE
- Surat ini dapat dibuktikan keasliannya dengan menggunakan *qr code* yang telah tersedia

Surat Penelitian YUKI Restaurant Uluwatu



**KEMENTERIAN PENDIDIKAN, KEBUDAYAAN,
RISET, DAN TEKNOLOGI
UNIVERSITAS PENDIDIKAN GANESHA
FAKULTAS EKONOMI**

Jalan Udayana No. 11 Singaraja-Bali. Telepon : (0362) 26830
Website : <http://www.fe.undiksha.ac.id/>

Nomor : 1260/UN48.13.1/DL/2024

Singaraja, 1 Juli 2024

Lamp. : -

Hal : ***Permohonan Data Penelitian***

Kepada Yth. **YUKI Restaurant Uluwatu**

di-
Tempat

Dengan Hormat,

Wakil Dekan I Fakultas Ekonomi Universitas Pendidikan Ganesha menerangkan bahwa mahasiswa/i tersebut dibawah ini :

Nama : Komang Edi Gunawan
NIM. : 1917041064
Fakultas : Ekonomi
Jurusan/Prodi. : Manajemen / S1 Manajemen

Bermaksud mengadakan penelitian lapangan untuk menempuh atau menyusun tugas akhir, skripsi dan melengkapi tugas lainnya. Sehubungan dengan hal tersebut, kami mohon izin agar mahasiswa kami dapat melakukan wawancara di tempat yang Bapak/Ibu/Sdr. Pimpin.

Demikian surat ini kami buat agar bisa digunakan sebagaimana mestinya. Atas perhatian dan kerjasamanya, kami sampaikan terima kasih.

a.n. Dekan,
Wakil Dekan I,



Dr. Dra. Ni Made Suci, M. Si.
NIP. 196810291993032001



**Balai
Sertifikasi
Elektronik**

Catatan :

- UU ITE No. 11 Tahun 2008 Pasal 5 ayat 1 "Informasi Elektronik dan/atau Dokumen Elektronik dan/atau hasil cetaknya merupakan alat bukti hukum yang sah"
- Dokumen ini tertanda ditandatangani secara elektronik menggunakan sertifikat elektronik yang diterbitkan BsrE
- Surat ini dapat dibuktikan keasliannya dengan menggunakan *qr code* yang telah tersedia

Lampiran 2 Kuesioner Penelitian

KUESIONER PENELITIAN

Pengaruh Kompensasi dan Disiplin Kerja terhadap Kinerja Karyawan PT. Merta Surya Buana

Kepada

Yth. Bapak/Ibu/Saudara

Hal : Pengisian Kuesioner

Dengan Hormat,

Dalam rangka menyelesaikan studi di Universitas Pendidikan Ganesha pada Jurusan Manajemen, dengan ini saya Komang Edi Gunawan mahasiswi Program Studi S1 Manajemen melakukan penelitian dengan memberikan beberapa daftar pernyataan. Daftar pernyataan ini dibuat dengan maksud untuk mengumpulkan data dalam rangka penyusunan skripsi yang berjudul “Pengaruh Kompensasi dan Disiplin Kerja terhadap Kinerja Karyawan PT. Merta Surya Buana”.

Dengan demikian, saya mohon kesediaan Bapak/Ibu/Saudara berkenan mengisi kuesioner ini. Atas kesediaan Bapak/Ibu/Saudara yang turut berpartisipasi dalam mengisi kuesioner penelitian ini, saya ucapkan terima kasih.

Badung, 20 Juni 2024

Komang Edi Gunawan

NIM. 1917041064

- I. Petunjuk Pengisian
3. Tuliskan identitas anda pada tempat yang telah disediakan.
 4. Jawablah pertanyaan sesuai dengan pendapat Bapak/Ibu/Saudara dengan sejujur-jujurnya.
 5. Pilihlah jawaban dengan memberi tanda *checklist* (✓) pada salah satu jawaban yang sesuai menurut Bapak/Ibu/Saudara. Adapun makna tanda yang digunakan sebagai berikut.

| KETERANGAN | TANDA | BOBOT NILAI |
|---------------------|-------|-------------|
| Sangat Setuju | SS | 5 |
| Setuju | S | 4 |
| Netral | N | 3 |
| Tidak Setuju | TS | 2 |
| Sangat Tidak Setuju | STS | 1 |

II. Identitas Responden

- Nama :
- Jenis Kelamin :
- Usia :
- Jabatan :
- Penghasilan : () 3.000.000 – 3.500.000 () 3.600.000 – 4.000.000
 () 4.100.000 – 4.500.000 () 4.600.000 – 5.000.000
 () 5.100.000 – 5.500.000 () >5.000.000

III. Persyaratan

Berilah tanda checklist (✓) pada salah satu jawaban yang sesuai menurut Bapak/Ibu/Saudara.

A. Kuesioner Kompensasi

| No | Pernyataan | Jawaban | | | | |
|----|---|---------|---|---|----|-----|
| | | SS | S | N | TS | STS |
| 1 | Besarnya gaji pokok sesuai dengan pekerjaan yang dilakukan | | | | | |
| 2 | Insentif yang diterima sesuai dengan kuantitas pekerjaan yang dihasilkan | | | | | |
| 3 | Service yang diterima sesuai dengan kualitas pekerjaan yang diberikan | | | | | |
| 4 | Tunjangan sosial BPJS yang diberikan oleh perusahaan memenuhi kompensasi jaminan sosial pegawai | | | | | |
| 5 | Fasilitas yang telah diberikan perusahaan sesuai dengan pekerjaan yang dilakukan | | | | | |

B. Kuesioner Disiplin Kerja

| No | Pernyataan | Jawaban | | | | |
|----|--|---------|---|---|----|-----|
| | | SS | S | N | TS | STS |
| 1 | Mengikuti aturan yang berlaku yang telah diterapkan perusahaan | | | | | |
| 2 | Kembali istirahat sesuai dengan waktu yang ditetapkan | | | | | |
| 3 | Bertanggung jawab terhadap pekerjaan yang dilakukan | | | | | |
| 4 | Hadir di tempat bekerja tepat waktu sebelum jam kerja yang telah ditetapkan. | | | | | |

C. Kuesioner Kinerja Karyawan

| No | Pernyataan | Jawaban | | | | |
|----|--|---------|---|---|----|-----|
| | | SS | S | N | TS | STS |
| 1 | Kualitas pekerjaan yang diselesaikan sudah sesuai dengan prosedur yang berlaku | | | | | |
| 2 | Kuantitas hasil kerja yang diselesaikan sudah sesuai dengan rencana kerja | | | | | |
| 3 | Selalu berusaha menyelesaikan pekerjaan dengan benar dan tepat waktu | | | | | |
| 4 | Tidak menyia-nyiakan waktu yang diberikan untuk menyelesaikan tugas yang diberikan | | | | | |
| 5 | Mampu bekerja secara mandiri sehingga dapat menjalankan fungsi pekerjaan dengan baik | | | | | |

Lampiran 3 Gambaran Umum Responden

Deskripsi Data berdasarkan Usia

| | | Usia | | | |
|-------|---|-----------|---------|---------------|--------------------|
| | | Frequency | Percent | Valid Percent | Cumulative Percent |
| Valid | 1 | 1 | 1.7 | 1.7 | 1.7 |
| | 2 | 33 | 55.0 | 55.0 | 56.7 |
| | 3 | 19 | 31.7 | 31.7 | 88.3 |
| | 4 | 4 | 6.7 | 6.7 | 95.0 |
| | 5 | 1 | 1.7 | 1.7 | 96.7 |
| | 6 | 2 | 3.3 | 3.3 | 100.0 |
| Total | | 60 | 100.0 | 100.0 | |

Deskripsi Data berdasarkan Jenis Kelamin

| | | Jenis_Kelamin | | | |
|-------|---|---------------|---------|---------------|--------------------|
| | | Frequency | Percent | Valid Percent | Cumulative Percent |
| Valid | 1 | 43 | 71.7 | 71.7 | 71.7 |
| | 2 | 17 | 28.3 | 28.3 | 100.0 |
| Total | | 60 | 100.0 | 100.0 | |

Deskripsi Data berdasarkan Departemen

| | | Departemen | | | |
|-------|---|------------|---------|---------------|--------------------|
| | | Frequency | Percent | Valid Percent | Cumulative Percent |
| Valid | 1 | 4 | 6.7 | 6.7 | 6.7 |
| | 2 | 8 | 13.3 | 13.3 | 20.0 |
| | 3 | 7 | 11.7 | 11.7 | 31.7 |
| | 4 | 15 | 25.0 | 25.0 | 56.7 |
| | 5 | 26 | 43.3 | 43.3 | 100.0 |
| Total | | 60 | 100.0 | 100.0 | |

Deskripsi Data berdasarkan Penghasilan

| | | Penghasilan | | | |
|-------|---|-------------|---------|---------------|-----------------------|
| | | Frequency | Percent | Valid Percent | Cumulative Percent |
| Valid | 1 | 34 | 56.7 | 56.7 | 56.7 |
| | 2 | 16 | 26.7 | 26.7 | 83.3 |
| | 3 | 3 | 5.0 | 5.0 | 88.3 |
| | 4 | 4 | 6.7 | 6.7 | 95.0 |
| | 5 | 1 | 1.7 | 1.7 | 96.7 |
| | 6 | 2 | 3.3 | 3.3 | 100.0 |
| Total | | 60 | 100.0 | 100.0 | |



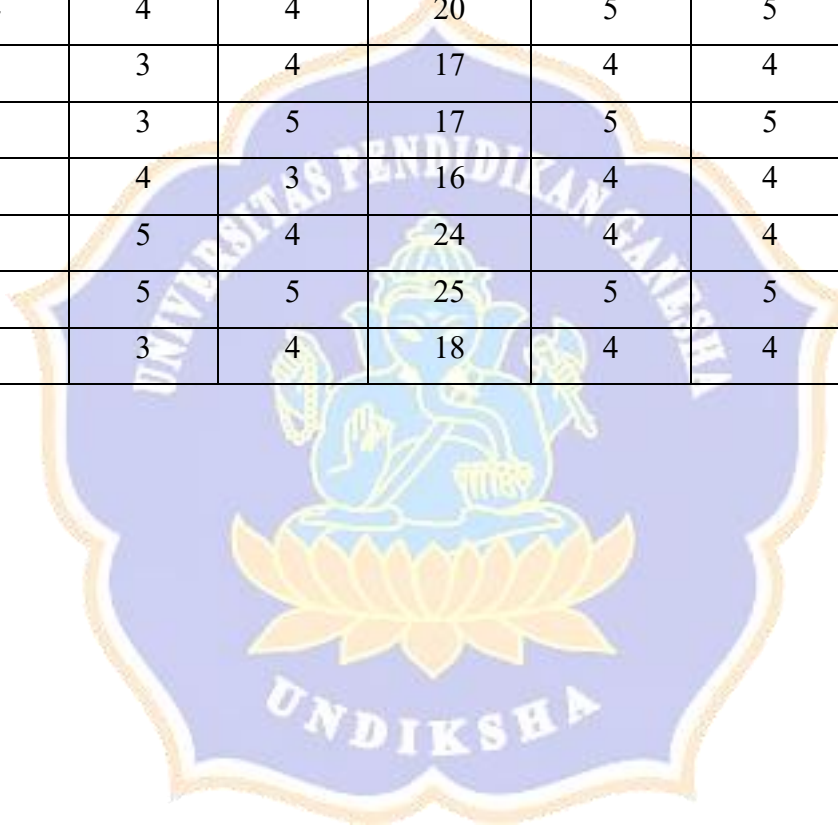
Lampiran 4 Hasil Data Pernyataan Responden

| No. | Kompensasi (X ₁) | | | | | Total | Disiplin Kerja (X ₂) | | | | Total |
|-----|------------------------------|------|------|------|------|-------|----------------------------------|------|------|------|-------|
| | X1.1 | X1.2 | X1.3 | X1.4 | X1.5 | | X2.1 | X2.2 | X2.3 | X2.4 | |
| 1 | 4 | 4 | 3 | 3 | 4 | 18 | 5 | 5 | 4 | 5 | 19 |
| 2 | 5 | 5 | 5 | 5 | 5 | 25 | 5 | 5 | 5 | 5 | 20 |
| 3 | 3 | 3 | 4 | 4 | 3 | 17 | 3 | 4 | 4 | 4 | 15 |
| 4 | 5 | 3 | 5 | 5 | 4 | 22 | 5 | 5 | 5 | 5 | 20 |
| 5 | 4 | 4 | 4 | 3 | 4 | 19 | 4 | 4 | 3 | 4 | 15 |
| 6 | 4 | 4 | 4 | 4 | 4 | 20 | 4 | 4 | 3 | 4 | 15 |
| 7 | 1 | 3 | 4 | 4 | 1 | 13 | 5 | 5 | 5 | 5 | 20 |
| 8 | 4 | 3 | 3 | 3 | 4 | 17 | 4 | 3 | 4 | 4 | 15 |
| 9 | 4 | 3 | 3 | 4 | 3 | 17 | 4 | 4 | 3 | 4 | 15 |
| 10 | 3 | 3 | 3 | 2 | 3 | 14 | 4 | 4 | 5 | 4 | 17 |
| 11 | 4 | 4 | 4 | 4 | 4 | 20 | 5 | 5 | 5 | 5 | 20 |
| 12 | 5 | 5 | 5 | 3 | 5 | 23 | 5 | 5 | 5 | 5 | 20 |
| 13 | 3 | 3 | 3 | 3 | 3 | 15 | 4 | 3 | 4 | 5 | 16 |
| 14 | 3 | 3 | 3 | 3 | 3 | 15 | 4 | 4 | 4 | 5 | 17 |
| 15 | 5 | 5 | 4 | 5 | 3 | 22 | 4 | 4 | 3 | 4 | 15 |

| | | | | | | | | | | | |
|----|---|---|---|---|---|----|---|---|---|---|----|
| 16 | 4 | 4 | 4 | 4 | 3 | 19 | 2 | 4 | 3 | 4 | 13 |
| 17 | 5 | 5 | 5 | 5 | 5 | 25 | 5 | 5 | 5 | 5 | 20 |
| 18 | 4 | 4 | 3 | 3 | 3 | 17 | 4 | 5 | 5 | 5 | 19 |
| 19 | 5 | 5 | 5 | 5 | 5 | 25 | 4 | 4 | 4 | 4 | 16 |
| 20 | 3 | 4 | 3 | 3 | 4 | 17 | 4 | 4 | 3 | 3 | 14 |
| 21 | 3 | 3 | 3 | 3 | 5 | 17 | 5 | 5 | 5 | 3 | 18 |
| 22 | 5 | 5 | 5 | 5 | 5 | 25 | 5 | 5 | 5 | 5 | 20 |
| 23 | 3 | 3 | 3 | 3 | 3 | 15 | 4 | 4 | 4 | 4 | 16 |
| 24 | 4 | 4 | 4 | 4 | 4 | 20 | 4 | 4 | 4 | 4 | 16 |
| 25 | 3 | 3 | 2 | 2 | 3 | 13 | 3 | 4 | 5 | 5 | 17 |
| 26 | 5 | 5 | 5 | 5 | 5 | 25 | 5 | 5 | 5 | 5 | 20 |
| 27 | 4 | 4 | 4 | 3 | 3 | 18 | 4 | 4 | 3 | 4 | 15 |
| 28 | 4 | 3 | 3 | 3 | 3 | 16 | 3 | 4 | 4 | 4 | 15 |
| 29 | 5 | 5 | 5 | 5 | 5 | 25 | 5 | 5 | 5 | 5 | 20 |
| 30 | 3 | 3 | 3 | 4 | 3 | 16 | 4 | 4 | 4 | 4 | 16 |
| 31 | 5 | 5 | 5 | 5 | 4 | 24 | 4 | 4 | 4 | 4 | 16 |
| 32 | 5 | 5 | 5 | 4 | 5 | 24 | 4 | 4 | 4 | 5 | 17 |
| 33 | 3 | 3 | 3 | 3 | 3 | 15 | 4 | 4 | 4 | 4 | 16 |

| | | | | | | | | | | | |
|----|---|---|---|---|---|----|---|---|---|---|----|
| 34 | 5 | 5 | 5 | 5 | 5 | 25 | 5 | 5 | 5 | 5 | 20 |
| 35 | 4 | 4 | 4 | 4 | 4 | 20 | 5 | 5 | 5 | 5 | 20 |
| 36 | 4 | 4 | 4 | 4 | 4 | 20 | 4 | 4 | 4 | 4 | 16 |
| 37 | 5 | 5 | 5 | 5 | 5 | 25 | 4 | 4 | 3 | 3 | 14 |
| 38 | 5 | 5 | 5 | 5 | 5 | 25 | 5 | 5 | 5 | 5 | 20 |
| 39 | 4 | 4 | 3 | 4 | 4 | 19 | 4 | 4 | 4 | 5 | 17 |
| 40 | 4 | 3 | 4 | 5 | 5 | 21 | 5 | 5 | 4 | 5 | 19 |
| 41 | 5 | 5 | 5 | 5 | 5 | 25 | 5 | 5 | 5 | 5 | 20 |
| 42 | 4 | 4 | 3 | 3 | 4 | 18 | 4 | 4 | 4 | 5 | 17 |
| 43 | 3 | 4 | 4 | 4 | 4 | 19 | 4 | 4 | 4 | 5 | 17 |
| 44 | 3 | 3 | 3 | 3 | 3 | 15 | 4 | 4 | 3 | 4 | 15 |
| 45 | 4 | 4 | 4 | 4 | 3 | 19 | 4 | 4 | 4 | 4 | 16 |
| 46 | 3 | 3 | 2 | 3 | 3 | 14 | 4 | 4 | 4 | 4 | 16 |
| 47 | 3 | 3 | 3 | 4 | 3 | 16 | 4 | 4 | 4 | 4 | 16 |
| 48 | 5 | 4 | 3 | 5 | 5 | 22 | 5 | 5 | 5 | 5 | 20 |
| 49 | 4 | 4 | 4 | 4 | 4 | 20 | 4 | 4 | 4 | 4 | 16 |
| 50 | 4 | 3 | 4 | 5 | 5 | 21 | 5 | 5 | 4 | 5 | 19 |
| 51 | 4 | 4 | 3 | 3 | 4 | 18 | 5 | 5 | 4 | 5 | 19 |

| | | | | | | | | | | | |
|----|---|---|---|---|---|----|---|---|---|---|----|
| 52 | 5 | 5 | 5 | 5 | 5 | 25 | 5 | 5 | 5 | 5 | 20 |
| 53 | 3 | 3 | 3 | 2 | 3 | 14 | 4 | 4 | 5 | 4 | 17 |
| 54 | 4 | 4 | 4 | 4 | 4 | 20 | 5 | 5 | 5 | 5 | 20 |
| 55 | 3 | 4 | 3 | 3 | 4 | 17 | 4 | 4 | 3 | 3 | 14 |
| 56 | 3 | 3 | 3 | 3 | 5 | 17 | 5 | 5 | 5 | 3 | 18 |
| 57 | 3 | 3 | 3 | 4 | 3 | 16 | 4 | 4 | 4 | 4 | 16 |
| 58 | 5 | 5 | 5 | 5 | 4 | 24 | 4 | 4 | 4 | 4 | 16 |
| 59 | 5 | 5 | 5 | 5 | 5 | 25 | 5 | 5 | 5 | 5 | 20 |
| 60 | 4 | 4 | 3 | 3 | 4 | 18 | 4 | 4 | 4 | 5 | 17 |



| No | Kinerja Karyawan (Y) | | | | | Total |
|----|----------------------|----|----|----|----|-------|
| | Y1 | Y2 | Y3 | Y4 | Y5 | |
| 1 | 4 | 4 | 5 | 5 | 4 | 22 |
| 2 | 5 | 5 | 5 | 5 | 5 | 25 |
| 3 | 3 | 3 | 4 | 4 | 4 | 18 |
| 4 | 4 | 4 | 5 | 5 | 4 | 22 |
| 5 | 4 | 4 | 4 | 4 | 4 | 20 |
| 6 | 4 | 4 | 4 | 4 | 4 | 20 |
| 7 | 5 | 5 | 4 | 4 | 4 | 22 |
| 8 | 5 | 5 | 5 | 5 | 5 | 25 |
| 9 | 4 | 4 | 4 | 5 | 4 | 21 |
| 10 | 5 | 4 | 5 | 4 | 3 | 21 |
| 11 | 5 | 5 | 4 | 4 | 4 | 22 |
| 12 | 5 | 5 | 5 | 5 | 5 | 25 |
| 13 | 4 | 4 | 5 | 4 | 5 | 22 |
| 14 | 3 | 3 | 4 | 4 | 4 | 18 |
| 15 | 4 | 4 | 5 | 5 | 3 | 21 |
| 16 | 5 | 4 | 4 | 4 | 4 | 21 |
| 17 | 5 | 5 | 5 | 5 | 5 | 25 |
| 18 | 4 | 4 | 5 | 4 | 4 | 21 |
| 19 | 4 | 4 | 5 | 5 | 4 | 22 |
| 20 | 3 | 4 | 4 | 4 | 4 | 19 |
| 21 | 3 | 3 | 5 | 5 | 5 | 21 |
| 22 | 5 | 5 | 5 | 5 | 5 | 25 |
| 23 | 3 | 3 | 4 | 4 | 4 | 18 |
| 24 | 5 | 5 | 5 | 5 | 5 | 25 |
| 25 | 4 | 4 | 4 | 4 | 4 | 20 |
| 26 | 5 | 5 | 5 | 5 | 5 | 25 |
| 27 | 4 | 4 | 5 | 5 | 5 | 23 |
| 28 | 4 | 4 | 4 | 4 | 4 | 20 |
| 29 | 5 | 5 | 5 | 5 | 5 | 25 |

| | | | | | | |
|----|---|---|---|---|---|----|
| 30 | 4 | 4 | 4 | 4 | 4 | 20 |
| 31 | 5 | 3 | 5 | 5 | 5 | 23 |
| 32 | 5 | 4 | 5 | 5 | 5 | 24 |
| 33 | 3 | 3 | 3 | 3 | 3 | 15 |
| 34 | 5 | 5 | 5 | 5 | 5 | 25 |
| 35 | 3 | 4 | 5 | 5 | 5 | 22 |
| 36 | 4 | 4 | 4 | 4 | 4 | 20 |
| 37 | 5 | 5 | 4 | 4 | 3 | 21 |
| 38 | 4 | 4 | 5 | 5 | 5 | 23 |
| 39 | 4 | 4 | 4 | 4 | 4 | 20 |
| 40 | 4 | 4 | 4 | 4 | 4 | 20 |
| 41 | 5 | 5 | 5 | 5 | 5 | 25 |
| 42 | 4 | 4 | 5 | 4 | 4 | 21 |
| 43 | 5 | 5 | 5 | 5 | 5 | 25 |
| 44 | 4 | 4 | 4 | 4 | 4 | 20 |
| 45 | 4 | 4 | 4 | 4 | 4 | 20 |
| 46 | 4 | 4 | 5 | 4 | 5 | 22 |
| 47 | 4 | 4 | 5 | 4 | 5 | 22 |
| 48 | 5 | 5 | 5 | 5 | 5 | 25 |
| 49 | 4 | 4 | 5 | 5 | 5 | 23 |
| 50 | 5 | 4 | 5 | 4 | 4 | 22 |
| 51 | 4 | 4 | 5 | 5 | 4 | 22 |
| 52 | 5 | 5 | 5 | 5 | 5 | 25 |
| 53 | 5 | 4 | 5 | 4 | 3 | 21 |
| 54 | 5 | 5 | 4 | 4 | 4 | 22 |
| 55 | 3 | 4 | 4 | 4 | 4 | 19 |
| 56 | 3 | 3 | 5 | 5 | 5 | 21 |
| 57 | 4 | 4 | 4 | 4 | 4 | 20 |
| 58 | 5 | 3 | 5 | 5 | 5 | 23 |
| 59 | 5 | 5 | 5 | 5 | 5 | 25 |
| 60 | 4 | 4 | 5 | 4 | 4 | 21 |

Lampiran 5 Hasil Uji Validitas Data

Validitas Kompensasi

| | | X1.1 | X1.2 | X1.3 | X1.4 | X1.5 | Kompensasi |
|------------|---------------------|--------|--------|--------|--------|--------|------------|
| X1.1 | Pearson Correlation | 1 | .636** | .692** | .569** | .321 | .850** |
| | Sig. (2-tailed) | | .000 | .000 | .001 | .084 | .000 |
| | N | 30 | 30 | 30 | 30 | 30 | 30 |
| X1.2 | Pearson Correlation | .636** | 1 | .630** | .241 | .263 | .731** |
| | Sig. (2-tailed) | .000 | | .000 | .200 | .160 | .000 |
| | N | 30 | 30 | 30 | 30 | 30 | 30 |
| X1.3 | Pearson Correlation | .692** | .630** | 1 | .521** | .386* | .863** |
| | Sig. (2-tailed) | .000 | .000 | | .003 | .035 | .000 |
| | N | 30 | 30 | 30 | 30 | 30 | 30 |
| X1.4 | Pearson Correlation | .569** | .241 | .521** | 1 | .296 | .711** |
| | Sig. (2-tailed) | .001 | .200 | .003 | | .112 | .000 |
| | N | 30 | 30 | 30 | 30 | 30 | 30 |
| X1.5 | Pearson Correlation | .321 | .263 | .386* | .296 | 1 | .600** |
| | Sig. (2-tailed) | .084 | .160 | .035 | .112 | | .000 |
| | N | 30 | 30 | 30 | 30 | 30 | 30 |
| Kompensasi | Pearson Correlation | .850** | .731** | .863** | .711** | .600** | 1 |
| | Sig. (2-tailed) | .000 | .000 | .000 | .000 | .000 | |
| | N | 30 | 30 | 30 | 30 | 30 | 30 |

Validitas Disiplin Kerja

| | | X2.1 | X2.2 | X2.3 | X2.4 | Disiplin Kerja |
|-------------------|---------------------|--------|--------|--------|--------|-------------------|
| X2.1 | Pearson Correlation | 1 | .946** | .686** | .518** | .899** |
| | Sig. (2-tailed) | | .000 | .000 | .003 | .000 |
| | N | 30 | 30 | 30 | 30 | 30 |
| X2.2 | Pearson Correlation | .946** | 1 | .752** | .531** | .924** |
| | Sig. (2-tailed) | .000 | | .000 | .003 | .000 |
| | N | 30 | 30 | 30 | 30 | 30 |
| X2.3 | Pearson Correlation | .686** | .752** | 1 | .507** | .867** |
| | Sig. (2-tailed) | .000 | .000 | | .004 | .000 |
| | N | 30 | 30 | 30 | 30 | 30 |
| X2.4 | Pearson Correlation | .518** | .531** | .507** | 1 | .753** |
| | Sig. (2-tailed) | .003 | .003 | .004 | | .000 |
| | N | 30 | 30 | 30 | 30 | 30 |
| Disiplin Kerja | Pearson Correlation | .899** | .924** | .867** | .753** | 1 |
| | Sig. (2-tailed) | .000 | .000 | .000 | .000 | |
| | N | 30 | 30 | 30 | 30 | 30 |

Validitas Kinerja Karyawan

| | | Y1 | Y2 | Y3 | Y4 | Y5 | Kinerja Karyawan |
|------------------|---------------------|--------|--------|--------|--------|--------|------------------|
| Y1 | Pearson Correlation | 1 | .492** | .221 | .170 | .289 | .705** |
| | Sig. (2-tailed) | | .006 | .241 | .369 | .122 | .000 |
| | N | 30 | 30 | 30 | 30 | 30 | 30 |
| Y2 | Pearson Correlation | .492** | 1 | -.040 | .000 | .085 | .512** |
| | Sig. (2-tailed) | .006 | | .832 | 1.000 | .654 | .004 |
| | N | 30 | 30 | 30 | 30 | 30 | 30 |
| Y3 | Pearson Correlation | .221 | -.040 | 1 | .722** | .548** | .691** |
| | Sig. (2-tailed) | .241 | .832 | | .000 | .002 | .000 |
| | N | 30 | 30 | 30 | 30 | 30 | 30 |
| Y4 | Pearson Correlation | .170 | .000 | .722** | 1 | .511** | .677** |
| | Sig. (2-tailed) | .369 | 1.000 | .000 | | .004 | .000 |
| | N | 30 | 30 | 30 | 30 | 30 | 30 |
| Y5 | Pearson Correlation | .289 | .085 | .548** | .511** | 1 | .720** |
| | Sig. (2-tailed) | .122 | .654 | .002 | .004 | | .000 |
| | N | 30 | 30 | 30 | 30 | 30 | 30 |
| Kinerja Karyawan | Pearson Correlation | .705** | .512** | .691** | .677** | .720** | 1 |
| | Sig. (2-tailed) | .000 | .004 | .000 | .000 | .000 | |
| | N | 30 | 30 | 30 | 30 | 30 | 30 |



Lampiran 6 Hasil Uji Reliabilitas Data

Hasil Uji Reliabilitas Kompensasi

Reliability Statistics

| <u>Cronbach's Alpha</u> | <u>N of Items</u> |
|-------------------------|-------------------|
| .805 | 5 |

Hasil Uji Reliabilitas Kompensasi

Reliability Statistics

| <u>Cronbach's Alpha</u> | <u>N of Items</u> |
|-------------------------|-------------------|
| .873 | 4 |

Hasil Uji Reliabilitas Kompensasi

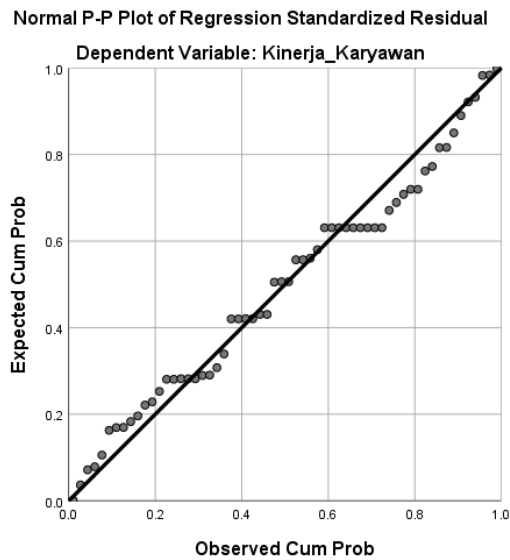
Reliability Statistics

| <u>Cronbach's Alpha</u> | <u>N of Items</u> |
|-------------------------|-------------------|
| .668 | 5 |



Lampiran 7 Hasil Uji Asumsi Klasik

Uji Normalitas Data



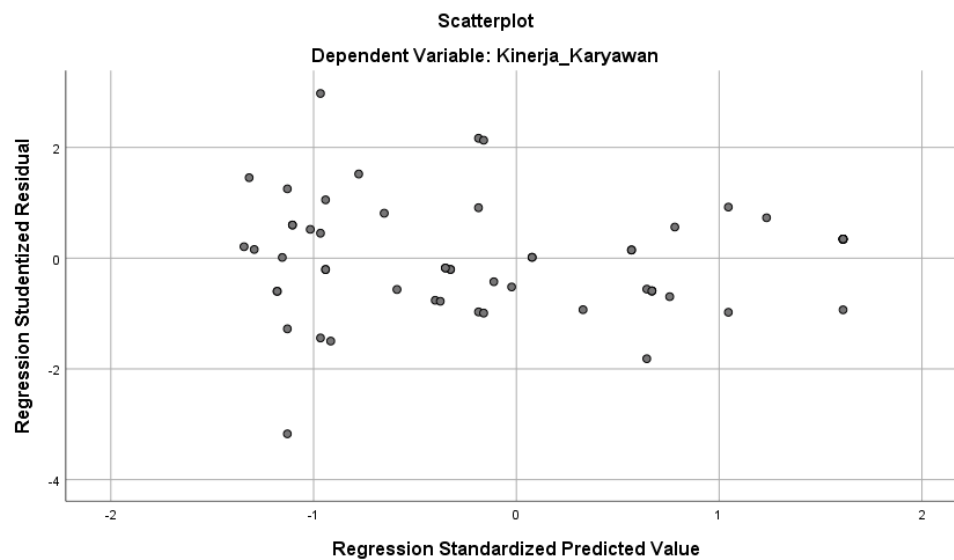
Uji Multikolinieritas

Coefficients^a

| Model | Collinearity Statistics | |
|-------|-------------------------|------------|
| | Tolerance | VIF |
| 1 | | |
| | (Constant) | |
| | Kompensasi | .805 1.243 |
| | Disiplin Kerja | .805 1.243 |

a. Dependent Variable: Kinerja_Karyawan

Uji Heteroskedastisitas



Lampiran 8 Hasil Uji Regresi

Hasil Uji Koefisien Determinasi**Model Summary^b**

| Model | R | R Square | Adjusted R Square | Std. Error of the Estimate |
|-------|-------------------|----------|-------------------|----------------------------|
| 1 | .714 ^a | .510 | .493 | 1.61546 |

a. Predictors: (Constant), Disiplin Kerja, Kompensasi

b. Dependent Variable: Kinerja Karyawan

Hasil Uji Parsial**Coefficients^a**

| Model | | Unstandardized Coefficients | | Standardized Coefficients | t | Sig. |
|-------|----------------|-----------------------------|------------|---------------------------|-------|------|
| | | B | Std. Error | Beta | | |
| 1 | (Constant) | 9.896 | 1.773 | | 5.580 | .000 |
| | Kompensasi | .306 | .062 | .511 | 4.943 | .000 |
| | Disiplin Kerja | .346 | .111 | .322 | 3.116 | .003 |

a. Dependent Variable: Kinerja Karyawan

Hasil Uji Simultan**ANOVA^a**

| Model | | Sum of Squares | df | Mean Square | F | Sig. |
|-------|------------|----------------|----|-------------|--------|-------------------|
| 1 | Regression | 154.897 | 2 | 77.448 | 29.677 | .000 ^b |
| | Residual | 148.753 | 57 | 2.610 | | |
| | Total | 303.650 | 59 | | | |

a. Dependent Variable: Kinerja Karyawan

b. Predictors: (Constant), Disiplin Kerja, Kompensasi

Riwayat Hidup



Komang Edi Gunawan merupakan salah satu mahasiswa program studi S1 Manajemen, Universitas Pendidikan Ganesha. Penulis lahir di Desa Banjar, pada tanggal 27 Desember 2000 sebagai anak ketiga dari pasangan Bapak Komang Darma dan Ibu Luh Sulastri. Penulis berkebangsaan Indonesia dan beragama hindu. Penulis berasal dari Banjar Dinas Munduk, Desa Banjar, Kecamatan Banjar, Kabupaten Buleleng, Bali. Penulis mengawali pendidikannya di SD Negeri 3 Banjar, kemudian dilanjutkan ke SMP Negeri 1 Banjar, dan menyelesaikan pendidikan terakhirnya di SMA Negeri 1 Seririt dengan jurusan Matematika dan Ilmu Alam. Kemudian penulis melanjutkan studinya di Universitas Pendidikan Ganesha dengan program studi S1 Manajemen, Jurusan Manajemen, Fakultas Ekonomi. Pada tahun 2024 penulis telah menyelesaikan tugas akhirnya berupa skripsi yang berjudul “Pengaruh Kompensasi dan Disiplin Kerja terhadap Kinerja Karyawan PT. Merta Surya Buana.”

