

PENGARUH KEBIJAKAN HUTANG DAN *GOOD CORPORATE GOVERNANCE* TERHADAP NILAI PERUSAHAAN PADA PERUSAHAAN MANUFAKTUR SEKTOR INDUSTRI BARANG KONSUMSI YANG TERDAFTAR DI BURSA EFEK INDONESIA

SKRIPSI

Diajukan Kepada

Universitas Pendidikan Ganesha

Untuk Memenuhi Salah Satu Persyaratan Dalam Menyelesaikan

Program Sarjana Manajemen



Oleh

Dela Puspita

NIM 2017041166

PROGRAM STUDI S1 MANAJEMEN

JURUSAN MANAJEMEN

FAKULTAS EKONOMI

UNIVERSITAS PENDIDIKAN GANESHA

SINGARAJA

2024


SKRIPSI

**DIAJUKAN UNTUK MELENGKAPI TUGAS
DAN MEMENUHI SYARAT -SYARAT UNTUK
MENCAPAI GELAR SARJANA MANAJEMEN**


Menyetujui

Pembimbing I,

Pembimbing II,



Gede Putu Agus Jana Susila, S.E.,M.B.A
NIP. 198208312010121001




Ni Made Dwi Ariani Mayasari, S.E.,M.M
NIP. 198505042015042001

Skripsi oleh Dela Puspita ini


Telah di pertahankan di depan dewan penguji

Pada tanggal 23 Oktober 2024

Dewan Penguji ,


Gede Putu Agus Jana Susila, S.E., M.B.A
NIP.198208312010121001

(Ketua)


Ni Made Dwi Ariani Mayasari, S.E., M.M
NIP. 198505042015042001

(Anggota)


Dr. I Nengah Suarmanayasa, S.E., M.Si
NIP.198502202010121007

(Anggota)

Diterima oleh Panitia Ujian Fakultas Ekonomi
Universitas Pendidikan Ganesha
Guna memenuhi syarat-syarat untuk mencapai gelar Sarjana Manajemen

Pada:

Hari : Rabu
Tanggal : 23 Oktober 2024


Mengetahui,

Ketua Ujian,

Sekretaris Ujian,



Dr. Dra Ni Made Suci, M.Si.
NIP.196810291993032001



Made Amanda Dewanti, S.E., M.M.
NIP.199106072020122017



Prof. Dr. Gede Adi Yuniarta, S.E., Ak., M.Si
NIP.197906162002121003

PERNYATAAN

Dengan ini saya menyatakan bahwa karya tulis yang berjudul " Pengaruh Kebijakan Hutang Dan *Good Corporate Governance* Terhadap Nilai Perusahaan Pada Perusahaan Manufaktur Sektor Industri Barang Konsumsi Yang Terdaftar Di Bursa Efek Indonesia " beserta seluruh isinya adalah benar – benar karya sendiri dan saya tidak melakukan penjiplakan dan pengutipan dengan cara – cara yang tidak sesuai dengan etika yang berlaku dalam masyarakat keilmuan. Atas pernyataan ini, saya siap menanggung risiko sanksi yang di jatuhkan kepada saya apabila dikemudian ditemukan adanya pelanggaran atas etika keilmuan dalam karya saya ini atau ada klaim terhadap keaslian karya saya ini.

Singaraja, 26 Oktober 2024

Yang membuat pernyataan,


Dela Puspita

PRAKATA

Puji syukur penulis panjatkan kehadapan Tuhan Yang Maha Esa karena atas berkat rahmat dan karunia-Nya, penulis dapat menyelesaikan skripsi ini yang berjudul ” **Pengaruh Kebijakan Hutang dan *Good Corporate Governance* Terhadap Nilai Perusahaan Pada Perusahaan Manufaktur Sektor Industri Barang Konsumsi Yang Terdaftar Di Bursa Efek Indonesia**”. Skripsi ini disusun guna memenuhi persyaratan memperoleh gelar Sarjana Manajemen di Universitas Pendidikan Ganesha.

Dalam proses penyelesaian skripsi ini, penulis mendapatkan banyak bantuan dari berbagai pihak berupa moril dan materil. Untuk itu, pada kesempatan ini penulis ingin menyampaikan rasa terimakasih yang sebesar – besarnya kepada yang terhormat :

1. Prof. Dr. I Wayaan Lasmawan, M.Pd. selaku Rektor Universitas Pendidikan Ganesha.
2. Prof. Dr. Gede Adi Yuniarta, S.E.AK, M.Si., selaku Dekan Fakultas Ekonomi Universitas Pendidikan Ganesha beserta Wakil Dekan.
3. Gede Putu Agus Jana Susila, S.E., M.B.A. selaku Ketua Jurusan Manajemen Universitas Pendidikan Ganesha dan selaku pembimbing I yang senantiasa memberikan bimbingan, arahan, petunjuk dan motivasi penulis dalam menyelesaikan skripsi ini.
4. Made Amanda Dewanti, S.E., M.M. selaku Koordinator Program Studi S1 Manajemen Universitas Pendidikan Ganesha.
5. Ni Made Dwi Ariani Mayasari, S.E.,M.M. selaku Pembimbing II sekaligus Pembimbing Akademik yang senantiasa memberikan bimbingan, arahan, dan solusi kepada penulis dalam menyelesaikan skripsi ini.
6. Dr. I Nengah Suarmanayasa, S.E.,M.Si. selaku Dosen Penelaah yang memberikan masukan – masukan dan saran untuk menjadikan skripsi ini lebih baik.

7. Seluruh Bapak dan Ibu Dosen serta seluruh staf di Program Studi S1 Manajemen yang selalu mendidik dan membimbing penulis selama menempuh Pendidikan di Program Studi S1 Manajemen.
8. Kedua Orang tua penulis yaitu Bapak Mus Mulyadi dan Ibu Bungaidah yang senantiasa selalu memberikan dukungan baik moral maupun material, serta selalu memberikan doa restu, dan semangat dengan penuh kasih sayang sehingga penulis dapat menyelesaikan skripsi ini.
9. Para sahabat yaitu Nur Rohmi Aapriliani dan Ni Luh Desianty Ayu Prameswari yang senantiasa selalu menemani proses saya, memberikan dukungan, semangat dan menjadi tempat berkeluh kesa, selama masa perkuliahan
10. Dan terakhir terimakasih kepada diri saya sendiri Dela Puspita karena telah mampu berusaha keras berjuang sampai sejauh ini tidak menyerah dan terus berusaha sampai akhirnya dapat menyelesaikan skripsi ini.
11. Semua pihak yang berkaitan dalam penyusunan skripsi yang tidak bisa penulis sebutkan satu persatu.

Penulis menyadari dalam penyajian skripsi ini masih jauh dari kata sempurna, maka dari itu penulis mengharapkan saran dan kritik yang bersifat membangun. Penulis berharap semoga skripsi ini dapat bermanfaat dan berguna kedepannya.

Singaraja, 26 Oktober 2024

Penulis

DAFTAR ISI

| | Halaman |
|--|---------|
| PRAKATA | i |
| ABSTRAK | iii |
| DAFTAR ISI | v |
| DAFTAR TABEL..... | ix |
| DAFTAR GAMBAR | x |
| DAFTAR LAMPIRAN | xiv |
| | |
| BAB I PENDAHULUAN..... | 1 |
| 1.1 Latar Belakang Masalah Penelitian..... | 1 |
| 1.2 Identifikasi Masalah | 13 |
| 1.3 Pembatasan masalah..... | 13 |
| 1.4 Rumusan masalah..... | 13 |
| 1.5 Tujuan penelitian | 14 |
| 1.6 Manfaat penelitian..... | 14 |
| | |
| BAB II KAJIAN TEORI | 16 |
| 2.1 Deskripsi Teoritis..... | 16 |
| 2.1.1 <i>Agency Teory</i> | 16 |
| 2.1.2 <i>Trade Off Teory</i> | 17 |
| 2.1.3 Nilai Perusahaan | 18 |
| 2.1.3.1 Pengertian Nilai Perusahaan | 18 |
| 2.1.3.2 Jenis – Jenis Nilai Perusahaan | 19 |
| 2.1.3.3 Indikator Nilai Perusahaan..... | 20 |

| | |
|--|-----------|
| 2.1.4 Kebijakan Hutang..... | 20 |
| 2.1.4.1 Pengertian kebijakan hutang..... | 20 |
| 2.1.4.2 Faktor – Faktor Yang Mempengaruhi Kebijakan Hutang..... | 21 |
| 2.1.4.3 Indikator Kebijakan Hutang..... | 22 |
| 2.1.5 <i>Good Corporate Government</i> (GCG) | 23 |
| 2.1.5.1 Pengertian GCG | 23 |
| 2.1.5.2 Prinsip – Prinsip GCG | 23 |
| 2.1.5.3 Manfaat GCG..... | 25 |
| 2.1.5.4 Indikator GCG | 26 |
| 2.2 Kajian Hasil Penelitian Yang Relevan..... | 26 |
| 2.3 Hubungan Antar Variabel | 35 |
| 2.3.1 Hubungan Kebijakan Hutang terhadap Nilai Perusahaan..... | 35 |
| 2.3.2 Hubungan <i>Good Corporate Government</i> (GCG) terhadap Nilai Perusahaan | 36 |
| 2.3.3 Hubungan Kebijakan Hutang dan <i>Good Corporate Government</i> (GCG) terhadap Nilai Perusahaan..... | 36 |
| 2.4 Kerangka Berfikir..... | 37 |
| 2.5 Hipotesis Penelitian..... | 38 |
| BAB III METODE PENELITIAN | 39 |
| 3.1 Lokasi Penelitian | 39 |
| 3.2 Rancangan Penelitian | 39 |
| 3.3 Populasi dan Sampel Penelitian | 39 |
| 3.4 Definisi Operasional Variabel..... | 40 |
| 3.5 Metode Pengumpulan Data | 42 |
| 3.6 Metode dan Teknik Analisis Data..... | 43 |
| 3.6.1 Analisis Statistik Deskriptif..... | 43 |

| | |
|--|----|
| 3.6.2 Uji Asumsi Klasik..... | 43 |
| 3.6.3 Analisis Regresi Linear Berganda..... | 46 |
| 3.7 Uji Hipotesis..... | 47 |
| 3.7.1 Uji Simultan(Uji F) | 47 |
| 3.7.2 Uji Parsial (Uji t) | 47 |
| 3.7.3 Koefisien Determinasi..... | 48 |
| | |
| BAB IV HASIL PENELITIAN DAN PEMBAHASAN | 49 |
| 4.1 Deskripsi Data | 49 |
| 4.2 Pengujian Asumsi Klasik..... | 52 |
| 4.3 Pengujian Hipotesis..... | 55 |
| 4.3.1 Uji Regresi Linear Berganda..... | 55 |
| 4.3.2 Uji Parsial (Uji t)..... | 57 |
| 4.3.3 Uji Simultan (Uji F)..... | 58 |
| 4.3.4 Koefisien Determinasi (R^2)..... | 60 |
| 4.4 Pembahasan Hasil Penelitian..... | 60 |
| 4.4.1 Pengaruh Kebijakan Hutang dan <i>Good Corporate Governance</i> terhadap Nilai Perusahaan..... | 60 |
| 4.4.2 Pengaruh Kebijakan Hutang terhadap Nilai Perusahaan..... | 62 |
| 4.4.3 Pengaruh <i>Good Corporate Governance</i> terhadap Nilai Perusahaan | 63 |
| 4.5 Implikasi..... | 66 |
| | |
| BAB V PENUTUP | 68 |
| 5.1 Rangkuman..... | 68 |
| 5.2 Simpulan..... | 69 |
| 5.3 Saran..... | 69 |

| | |
|---------------------|----|
| DAFTAR RUJUKAN..... | 71 |
| LAMPIRAN..... | 77 |



DAFTAR TABEL

| Tabel | Halaman |
|---|---------|
| Tabel 1.1 Rata – Rata <i>Debt To Equity Ratio</i> (DER) di Sektor Barang Konsumsi yang Terdaftar Di BEI 2020 – 2022 | 8 |
| Tabel 2.1 Kajian Penelitian yang Relevan | 27 |
| Tabel 3.1 Proses Pengambilan Sampel | 40 |
| Tabel 3.2 Definisi Operasional Variabel | 41 |
| Tabel 4.1 Hasil <i>Descrptif Statistic</i> | 49 |
| Tabel 4.2 Hasil Uji <i>One Sample Kolmogrov Smirnov</i> | 51 |
| Tabel 4.3 Hasil Uji Multikolinearitas | 52 |
| Tabel 4.4 Hasil Uji Heteroskedastisitas | 53 |
| Tabel 4.5 Hasil Uji Autokorelasi | 54 |
| Tabel 4.6 Ringkasan Hasil <i>Output</i> SPSS Tentang Pengaruh Kebijakan Hutang Dan <i>Good Corporate Governance</i> Terhadap Nilai Perusahaan..... | 55 |
| Tabel 4.7 Hasil Uji Parsial (Uji t)..... | 57 |
| Tabel 4.8 Hasil Uji Simultan (Uji F) | 58 |
| Tabel 4.9 Hasil Uji Determinasi | 59 |

DAFTAR GAMBAR

| Gambar | Halaman |
|--|---------|
| Gambar 1.1 Harga Penurunan Saham Unilever Januari – Juni 2021 | 5 |
| Gambar 2.1 Paradigma Pengaruh Kebijakan Hutang dan <i>Good Corporate Governance</i> terhadap Nilai Perusahaan Pada Perusahaan Manufaktur Sektor Industri Barang Konsumsi Di Bursa Efek Indonesia | 36 |
| Gambar 4.1 Grafik <i>Scaterplot</i> | 53 |



DAFTAR LAMPIRAN

| Lampiran | Halaman |
|--|---------|
| Lampiran 1 Daftar Populasi Perusahaan | 77 |
| Lampiran 2 Daftar Sampel Perusahaan..... | 79 |
| Lampiran 3 Perhitungan Nilai Perusahaan (PBV) | 81 |
| Lampiran 4 Perhitungan Kebijakan Hutang (DER)..... | 83 |
| Lampiran 5 Perhitungan <i>Good Corporate Governance</i> (KID)..... | 85 |
| Lampiran 6 Hasil Uji Analisis Deskriptif..... | 87 |
| Lampiran 7 Hasil <i>Output</i> Perhitungan Uji Asumsi Klasik..... | 88 |
| Lampiran 8 Hasil <i>Output</i> Perhitungan Analisis Regresi Linear Berganda..... | 90 |

