

**EKSPLORASI PENGARUH *BIOLOGICAL ASSET*,
UKURAN PERUSAHAAN, DAN PROFITABILITAS
TERHADAP PENGUNGKAPAN ASET BIOLOGIS
(Studi Empiris Pada Perusahaan Agrikultur yang
Terdaftar Di Bursa Efek Indonesia Tahun 2018-2022)**



**OLEH
EVA DELIA FARAMITA
NIM 2017051106**

**PROGRAM STUDI S1 AKUNTANSI
JURUSAN EKONOMI DAN AKUNTANSI
FAKULTAS EKONOMI
UNIVERSITAS PENDIDIKAN GANESHA
SINGARAJA**

2024

**EKSPLORASI PENGARUH *BIOLOGICAL ASSET*,
UKURAN PERUSAHAAN, DAN PROFITABILITAS
TERHADAP PENGUNGKAPAN ASET BIOLOGIS
(Studi Empiris Pada Perusahaan Agrikultur yang
Terdaftar Di Bursa Efek Indonesia Tahun 2018-2022)**

SKRIPSI

**Diajukan kepada
Universitas Pendidikan Ganesha
Untuk Memenuhi Salah Satu Persyaratan dalam Menyelesaikan
Program Sarjana Akuntansi**



**Oleh
Eva Delia Faramita
NIM 2017051106**

**PROGRAM STUDI S1 AKUNTANSI
JURUSAN EKONOMI DAN AKUNTANSI
FAKULTAS EKONOMI
UNIVERSITAS PENDIDIKAN GANESHA
SINGARAJA**

2024

SKRIPSI

**DIAJUKAN UNTUK MELENGKAPI TUGAS
DAN MEMENUHI SYARAT-SYARAT UNTUK
MENCAPAI GELAR SARJANA AKUNTANSI**


Menyetujui

Pembimbing I,

Pembimbing II,




Sunitha Devi, S.E., M.Si., Ak.
NIP. 198902272018032001



I Made Dwita Atmaja, S.E., M.Si.
NIP. 198207302023211005


Skripsi oleh Eva Delia Faramita ini
telah dipertahankan di depan dewan penguji
pada tanggal 24 Oktober 2024

Dewan Penguji.



Sunitha Devi, S.E., M.Si., Ak.
NIP. 198902272018032001

(Ketua)



I Made Dwita Atmaja, S.E., M.Si.
NIP. 198207302023211005

(Anggota)



I Gede Agus Pertama Yudiantara, S.E., M.S.A.
NIP. 198208262008121002

(Anggota)

Diterima oleh Panitia Ujian Fakultas Ekonomi
Universitas Pendidikan Ganesha
guna memenuhi syarat-syarat untuk mencapai gelar sarjana akuntansi

Pada:

Hari : Rabu
Tanggal : 24 Oktober 2024

Mengetahui,

Ketua Ujian,



Dr. Dra. Ni Made Suci, M.Si
NIP. 196810291993032001

Sekretaris Ujian,



Sunitha Devi, S.E., M.Si, Ak
NIP. 198902271018032001

Mengesahkan,

Dekan Fakultas Ekonomi



Prof. Dr. Gede Adi Yuniarta, S.E.Ak, M.Si.
NIP. 197906162002121003

PERNYATAAN

Dengan ini saya menyatakan bahwa karya tulis yang berjudul “EKSPLOKASI PENGARUH *BIOLOGICAL ASSET*, UKURAN PERUSAHAAN, DAN PROFITABILITAS TERHADAP PENGUNGKAPAN ASET BIOLOGIS (Studi Empiris Pada Perusahaan Agrikultur yang Terdaftar Di Bursa Efek Indonesia Tahun 2018-2022)” beserta seluruh isinya adalah benar-benar karya sendiri dan saya tidak melakukan penjiplakan dan pengutipan dengan cara-cara yang tidak sesuai dengan etika yang berlaku dalam masyarakat keilmuan. Atas pernyataan ini, saya siap menanggung risiko/sanksi yang dijatuhkan kepada saya apabila dikemudian ditemukan adanya pelanggaran atas etika keilmuan dalam karya saya ini atau ada klaim terhadap keaslian karya saya ini.

Singaraja, 18 November 2024

Yang membuat pernyataan,



Eva Delia Faramita

MOTTO

***“Orang yang kuat tidak memamerkan harapannya.
Orang yang kuat adalah mereka yang terus berusaha
untuk mewujudkan harapannya. Dan hanya kepada
Tuhanmulah hendaknya kamu berharap.”***

(QS. Al-Insyirah : 8)



PRAKATA

Puji syukur penulis panjatkan ke hadapan Tuhan Yang Maha Esa karena atas berkat dan rahmat-Nya penulis dapat menyelesaikan skripsi yang berjudul **“Eksplorasi Pengaruh *Biological Asset*, Ukuran Perusahaan, dan Profitabilitas Terhadap Pengungkapan Aset Biologis (Studi Empiris Pada Perusahaan Agrikultur yang Terdaftar di Bursa Efek Indonesia Tahun 2018-2022)”**. Skripsi ini disusun guna memenuhi persyaratan memperoleh gelar Sarjana Akuntansi di Universitas Pendidikan Ganesha.

Dalam proses penyelesaian skripsi ini, penulis mendapatkan banyak bantuan dari berbagai pihak baik berupa moril maupun materiil. Untuk itu, pada kesempatan ini penulis ingin menyampaikan rasa terimakasih yang sebesar-besarnya kepada :

1. Prof. Dr. I Wayan Lasmawan, M.Pd selaku Rektor Universitas Pendidikan Ganesha.
2. Prof. Dr. Gede Adi Yuniarta, S.E., Ak., M.Si selaku Dekan Fakultas Ekonomi Universitas Pendidikan Ganesha.
3. Bapak Dr. Kadek Rai Suwena, S.Pd., M. Pd selaku Ketua Jurusan Ekonomi dan Akuntansi Universitas Pendidikan Ganesha.
4. Ibu Sunitha Devi, S.E., M.Si., Ak selaku Koordinator Program Studi S1 Akuntansi sekaligus selaku Pembimbing I yang telah membimbing, mengarahkan, dan memberikan solusi kepada penulis dalam menyelesaikan skripsi ini.
5. Bapak I Made Dwita Atmadja, S.E., M.Si selaku Pembimbing II yang telah membimbing, mengarahkan, dan memberikan saran kepada penulis dalam penyelesaian skripsi ini.
6. Bapak I Gede Agus Pertama Yudiantara, S.E., M.S.A selaku Dosen Penguji dalam penyelesaian skripsi ini.
7. Bapak Dr. Nyoman Ari Surya Darmawan, S.E., Ak., M.Si selaku Pembimbing Akademik.

8. Bapak dan Ibu Dosen serta seluruh staf di Program Studi S1 Akuntansi yang selalu mendidik dan membimbing penulis selama menempuh pendidikan di Program Studi S1 Akuntansi.
9. Kedua orang tua tercinta penulis yaitu Almarhum Bapak Taman Huri dan Ibu Zuli Ruanawati yang selalu memberikan doa restu dan motivasi dengan penuh kasih sayang sehingga penulis dapat menyelesaikan skripsi ini.
10. Kakak dan adik penulis yaitu M. Fatkhur Rohman dan Samara Khanaya Tri Afsari yang memberikan dukungan penulis selama menjalani masa perkuliahan.
11. Teman-teman S1 Akuntansi yang saling membantu dan mensupport selama masa perkuliahan.
12. Semua pihak yang berkaitan dalam penyusunan skripsi yang tidak bisa penulis sebutkan satu persatu.
13. Terakhir, bagi diri penulis sendiri yang sudah berjuang dan berusaha dengan keras untuk menyelesaikan perkuliahan dan penyusunan skripsi ini.

Penulis menyadari dalam penyajian skripsi ini masih jauh dari kata sempurna, maka dari itu penulis mengharapkan saran dan kritik yang bersifat membangun. Penulis berharap skripsi ini dapat bermanfaat dan berguna kedepannya.

Singaraja, 9 Juli 2024

Penulis

DAFTAR ISI

	HALAMAN
PRAKATA.....	i
ABSTRAK.....	iii
DAFTAR ISI.....	v
DAFTAR TABEL.....	viii
DAFTAR GAMBAR.....	ix
DAFTAR LAMPIRAN.....	x
BAB I PENDAHULUAN.....	1
1.1 Latar Belakang Masalah Penelitian.....	1
1.2 Identifikasi Masalah Penelitian.....	8
1.3 Pembatasan Masalah.....	8
1.4 Rumusan Masalah Penelitian.....	9
1.5 Tujuan Penelitian.....	9
1.6 Manfaat Hasil Penelitian.....	10
BAB II KAJIAN TEORI.....	11
2.1 Deskripsi Teoritis.....	11
2.1.1 Teori Sinyal (Signalling Theory).....	11
2.1.2 Aset Biologis (<i>Biological Asset</i>).....	12
2.1.3 Intensitas Aset Biologis.....	16
2.1.4 Ukuran Perusahaan.....	17
2.1.5 Profitabilitas.....	19
2.2 Kajian Hasil Penelitian yang Relevan.....	22
2.3 Kerangka Berpikir.....	25
2.4 Hipotesis Penelitian.....	26
BAB III METODE PENELITIAN.....	29
3.1 Tempat dan Waktu Penelitian.....	29

3.2	Rancangan Penelitian	29
3.3	Populasi dan Sampel	31
3.4	Variabel dan Definisi Operasional	33
3.5	Metode Pengumpulan Data	34
3.6	Metode dan Teknik Analisis Data	35
3.6.1	Analisis Statistik Deskriptif	35
3.6.2	Uji Asumsi Klasik	35
3.6.3	Uji Hipotesis	37
BAB IV HASIL DAN PEMBAHASAN		40
4.1	Deskripsi Data	40
4.2	Pengujian Asumsi Klasik	42
4.2.1	Uji Normalitas	42
4.2.2	Uji Multikolinearitas	45
4.2.3	Uji Heteroskedastisitas	46
4.2.4	Uji Autokolerasi	47
4.3	Pengujian Hipotesis	48
4.3.1	Analisis Regresi Linier Berganda	48
4.3.2	Uji Koefisien Determinasi	50
4.3.3	Uji Parsial (Uji t)	51
4.4	Pembahasan Hasil Penelitian	54
4.4.1	Pengaruh Biological Asset terhadap Pengungkapan Aset Biologis	54
4.4.2	Pengaruh Ukuran Perusahaan terhadap Pengungkapan Aset Biologis	56
4.4.3	Pengaruh Profitabilitas terhadap Pengungkapan Aset Biologis	59
4.5	Implikasi	62
4.5.1	Implikasi Teoritis	62
4.5.2	Implikasi Praktis	63
BAB V PENUTUP		66
5.1	Rangkuman	66
5.2	Simpulan	67
5.3	Saran	69

DAFTAR PUSTAKA	70
LAMPIRAN-LAMPIRAN.....	73



DAFTAR TABEL

Tabel	Halaman
Tabel 1. 1 Transformasi Biologis.....	5
Tabel 2. 1 Hasil Penelitian Terdahulu.....	22
Tabel 3. 1 Prosedur Pemilihan Sampel.....	31
Tabel 3. 2 Populasi Data Perusahaan.....	32
Tabel 3. 3 Data Perusahaan Sampel.....	33
Tabel 3. 4 Definisi Operasional Variabel Penelitian.....	33
Tabel 4. 1 Hasil Analisis Statistik Deskriptif.....	40
Tabel 4. 2 Hasil Uji <i>Kolmogrov-Smirnov Test</i>	43
Tabel 4. 3 Hasil Uji Multikolinearitas.....	45
Tabel 4. 4 Hasil Uji Heteroskedastisitas.....	46
Tabel 4. 5 Hasil Uji Autokolerasi.....	48
Tabel 4. 6 Hasil Uji Analisis Regresi Linier Berganda.....	49
Tabel 4. 7 Hasil Uji Koefisien Determinasi.....	50
Tabel 4. 8 Hasil Uji Parsial (Uji t).....	51
Tabel 4. 9 Hasil Hipotesis Penelitian.....	53



DAFTAR GAMBAR

Gambar	Halaman
Gambar 2. 1 Kerangka Berpikir	26
Gambar 3. 1 Rancangan Penelitian	30
Gambar 4. 1 Hasil Uji Normalitas Histogram.....	44
Gambar 4. 2 <i>Normal Probability Plot</i>	44
Gambar 4. 3 Hasil Uji Heteroskedastisitas dengan Grafik <i>Scatterplot</i>	47



DAFTAR LAMPIRAN

Lampiran	Halaman
Lampiran 1. Data Perusahaan Agrikultur yang Terdaftar di Bursa Efek Indonesia tahun 2018-2022	74
Lampiran 2. Daftar Sampel Perusahaan.....	75
Lampiran 3. Tabulasi Data Variabel Penelitian	76
Lampiran 4. Data Skor Pengungkapan Aset Biologis.....	85
Lampiran 5. Hasil Pengujian SPSS	113
Lampiran 6. Tabel Chi Square	117
Lampiran 7. Tabel Durbin Watson $\alpha = 5\%$	118
Lampiran 8. Tabel Titik Presentasi Distribusi t	119

