



# LAMPIRAN



## Lampiran 02. Surat Studi Pendahuluan



PEMERINTAH KABUPATEN BULELENG  
 RUMAH SAKIT UMUM DAERAH KABUPATEN BULELENG  
 Ngurah Rai No. 30 Singaraja - Bali 81112 Telp/Fax (0362) 22036, 22029  
 Website : RSUD.Buleleng.go.id email : rsud\_buleleng@yahoo.com  
 TERAKREDITASI PARIPURSA (\*\*\*\*\*)  
 Nomor : KARS - SERT/1082/III/2024

Singaraja, 30 April 2024

Nomor : 500.5.7.15/1366/IV/RSUD/2024 Kepada,  
 Sifat : Biasa Yth. Dekan Fakultas Kedokteran  
 Lampiran : - Universitas Pendidikan Ganesha  
 Hal : Izin Studi Pendahuluan/Pengumpulan di -  
 Data Singaraja

Menindaklanjuti surat dari Dekan Fakultas Kedokteran Universitas Pendidikan Ganesha Nomor : 43B/UN48.24/PP/2024 Tanggal 17 April 2024 dengan perihal Permohonan Ijin Studi Pendahuluan, maka bersama ini disampaikan bahwa kami menerima mahasiswa atas nama:

Nama : Komang Gede Adhyaksa Dharma Kusuma  
 NIM : 2118011054  
 Judul Proposal : **Hubungan Rasio Neutrofil dan Limfosit dengan Kejadian Apenditis di Rumah Sakit Umum Daerah Buleleng.**

Untuk melakukan pengumpulan data pendahuluan di RSUD Kabupaten Buleleng.

Demikian surat ini disampaikan, untuk dapat dipergunakan sebagaimana mestinya. Atas perhatiannya diucapkan terimakasih.

At. DIREKTUR  
 WADIR SDM RSUD KAB. BULELENG  
  
 (drg. I Ketut Wika)  
 NIP. 19700320 200312 1 006

## Lampiran 03.Surat Izin Penelitian



**KEMENTERIAN PENDIDIKAN, KEBUDAYAAN,  
RISET, DAN TEKNOLOGI  
UNIVERSITAS PENDIDIKAN GANESHA  
FAKULTAS KEDOKTERAN**

Jl. Udayana No.11, Singaraja, Bali, Kode Pos 81116  
Email : [fk@undiksha.ac.id](mailto:fk@undiksha.ac.id)

Nomor : 982 /UN48.24/PP/2024  
Lampiran : -  
Hal : Permohonan izin penelitian

Singaraja, 19 Juli 2024

Yth. Direktur RSUD Kabupaten Buleleng  
di  
Tempat.

Dengan hormat, dalam rangka melengkapi syarat-syarat studi di Program Studi Kedokteran Kedokteran Universitas Pendidikan Ganesha diwajibkan untuk menyusun skripsi, sehubungan dengan perihal tersebut kami mohon bantuan Bapak /Ibu agar mengizinkan mahasiswa di bawah ini untuk meminta data penunjang di instansi yang Bapak/Ibu pimpin.

Nama : Komang Gede Adhyaksa Dharma Kusuma  
NIM : 2118011054  
Prodi : Kedokteran  
Fakultas : Kedokteran  
Judul Penelitian : Hubungan Rasio Neutrofil Terhadap Limfosit Dengan Tingkat Keparahan Apendisitis Akut Di Rumah Sakit Umum Daerah Kabupaten Buleleng Tahun 2023

Demikian kami sampaikan, atas perhatian dan kerjasama diucapkan terimakasih.



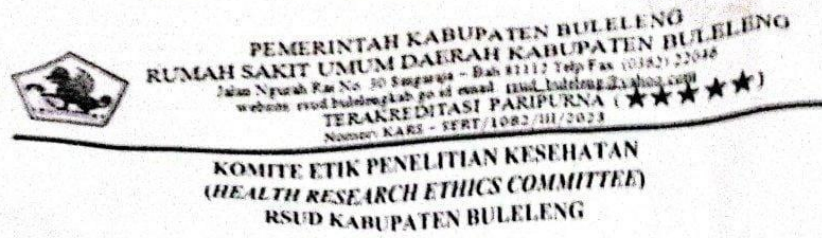
Prof. Dr. M. Ahmad Djojosingito, dr.Sp.OT(K), MHA, MBA.  
NIR. 1942062720180501380

Tembusan:

1. Ketua Prodi Kedokteran FK Undiksha



## Lampiran 04. Surat Keterangan Kelaikan Etik



**KETERANGAN LOLOS KAJI ETIK**  
**(ETHICAL CLEARANCE)**

NO: 036 EC/KEPK-RSB/VIII/2024

Peneliti Utama	:	Komang Gede Adhyaksa Dharma Kusuma
Reviewer	:	1. Dr.dr.Ketut Suparna,Sp B.,Sub Sp Onk(K), M.Si 2. Muhamad Asri,S.Ft.,M.Fis.,Ftr 3. dr.Ni Made Dewi Arimas,Sp.PK
Nama Institusi	:	Universitas Pendidikan Ganesha
Dengan Judul	:	Hubungan Rasio Neutrofil Terhadap Limfosit dengan Tingkat Keparahan Apendisitis Akut di Rumah Sakit Umum Daerah Kabupaten Buleleng Tahun 2023

Dinyatakan layak etik sesuai dengan 7 (tujuh) standard WHO 2021, meliputi: nilai sosial, nilai ilmiah, pemerataan beban dan manfaat, resiko, bujukan atau eksploitasi, kerahasiaan dan privasi, persetujuan setelah penjelasan, yang merujuk pada pedoman CIOMS 2016.

Pernyataan Laik Etik ini berlaku selama kurun waktu 1 tahun yaitu dari 7 Agustus 2024 sampai 7 Agustus 2025.

Pada akhir penelitian, peneliti utama harus menyerahkan:

1. Laporan kemajuan penelitian
2. Laporan kejadian efek samping (jika ada)
3. Laporan bahwa penelitian sudah selesai dilaksanakan.

Jika ada perubahan protokol dan atau perpanjangan penelitian, harus mengajukan kembali permohonan kajian etik penelitian (amandemen protokol).

Singaraja, 7 Agustus 2024

Mengetahui,  
 Kepala KEPK RSUD Kab.Buleleng  
  
 (dr. Suci Gede Daryayanti, Sp.P)  
 NIP. 19830610 200904 2 008

## Lampiran 05. Hasil Pengumpulan Data

No. RM	Nama	Umu r	Jenis Kelami n	Neutro fil	Limfos it	Rasio Neutrof il- Limfosit	Rasio Neutrofil- Limfosit	Diagnosi s
691010	PS	68	L	72	12,1	5,950413	<6,5	Apendisit is Akut Tanpa Komplika si
667338	KM	19	P	73,4	18,6	3,946237	<6,5	Apendisit is Akut Tanpa Komplika si
627097	NKRM D	22	P	86,1	8,9	9,674157	>6,5	Apendisit is Akut Tanpa Komplika si
687919	PSH	18	P	71,3	17,9	3,98324	<6,5	Apendisit is Akut Tanpa Komplika si
695069	NLLS	7	P	77	15,4	5	<6,5	Apendisit is Akut Tanpa Komplika si
608668	NK	57	L	85,2	18,1	4,707182	<6,5	Apendisit is Akut Dengan Komplika si
526117	MDT	24	P	65,8	20,6	3,194175	<6,5	Apendisit is Akut Tanpa Komplika si
395886	IKOA	38	L	81,2	9,7	8,371134	>6,5	Apendisit is Akut Dengan Komplika si
308721	PW	17	P	92,7	2,2	42,13636	>6,5	Apendisit is Akut Dengan

								Komplika si
69029 6	GMDY	17	L	86,6	10,3	8,40776 7	>6,5	Apendisi tis Akut Dengan Komplika si
68632 4	NLSAD	13	P	86,7	6,8	12,75	>6,5	Apendisi tis Akut Dengan Komplika si
68765 4	KW	22	L	92	3,5	26,2857 1	>6,5	Apendisi tis Akut Dengan Komplika si
68586 3	GA	25	L	93,2	2,9	32,1379 3	>6,5	Apendisi tis Akut Dengan Komplika si
69322 3	KB	46	L	66,6	21,8	3,05504 6	<6,5	Apendisi tis Akut Tanpa Komplika si
69177 3	KSP	35	L	80,1	10,6	7,55660 4	>6,5	Apendisi tis Akut Dengan Komplika si
59471 3	GMPP	13	L	83,8	7,9	10,6075 9	>6,5	Apendisi tis Akut Dengan Komplika si
63635 2	AS	25	L	83,8	10,9	7,68807 3	>6,5	Apendisi tis Akut Dengan Komplika si
50230 1	KS	47	L	78,5	13,9	5,64748 2	<6,5	Apendisi tis Akut Tanpa Komplika si
68971 1	KIT	13	P	88,2	7,2	12,25	>6,5	Apendisi tis Akut



								Dengan Komplika si
69129 0	GHD	5	L	64,6	25,3	2,55336	<6,5	Apendisi tis Akut Tanpa Komplika si
69451 0	PAS	34	L	20,21	4,4	4,59318 2	<6,5	Apendisi tis Akut Dengan Komplika si
68373 5	KMS	56	P	86,8	8,7	9,97701 1	>6,5	Apendisi tis Akut Dengan Komplika si
62286 4	GAI	25	L	63,2	19,2	3,29166 7	<6,5	Apendisi tis Akut Tanpa Komplika si
68400 8	KDY	22	L	86	9	9,55555 6	>6,5	Apendisi tis Akut Dengan Komplika si
53465 0	MM	53	P	82,8	11,9	6,95798 3	>6,5	Apendisi tis Akut Dengan Komplika si
64205 0	IMDP	36	L	78,7	11	7,15454 5	>6,5	Apendisi tis Akut Dengan Komplika si
44517 4	IKR	67	L	84,9	10,1	8,40594 1	>6,5	Apendisi tis Akut Dengan Komplika si
45137 4	NS	64	L	78,4	10,8	7,25925 9	>6,5	Apendisi tis Akut Dengan Komplika si



45623 4	WP	75	L	92,1	5	18,42	>6,5	Apendisi tis Akut Dengan Komplika si
41769 4	LP	42	P	84,2	12,5	6,736	>6,5	Apendisi tis Akut Dengan Komplika si
68394 9	IMB	35	L	93,7	3,1	30,2258 1	>6,5	Apendisi tis Akut Dengan Komplika si
62937 1	MW	43	L	75,8	11,8	6,42372 9	<6,5	Apendisi tis Akut Dengan Komplika si
52355 7	IGAM	41	P	77,2	12,8	6,03125	<6,5	Apendisi tis Akut Dengan Komplika si
53142 2	MD	24	L	68,8	22,5	3,05777 8	<6,5	Apendisi tis Akut Tanpa Komplika si
68339 1	LER	22	P	91,2	5,2	17,5384 6	>6,5	Apendisi tis Akut Dengan Komplika si
68263 3	KDJ	22	L	94,5	2,3	41,0869 6	>6,5	Apendisi tis Akut Dengan Komplika si
56117 4	MEO	47	L	88,5	7,1	12,4647 9	>6,5	Apendisi tis Akut Dengan Komplika si
69976 0	NKCA	14	P	81	11,1	7,29729 7	>6,5	Apendisi tis Akut Dengan

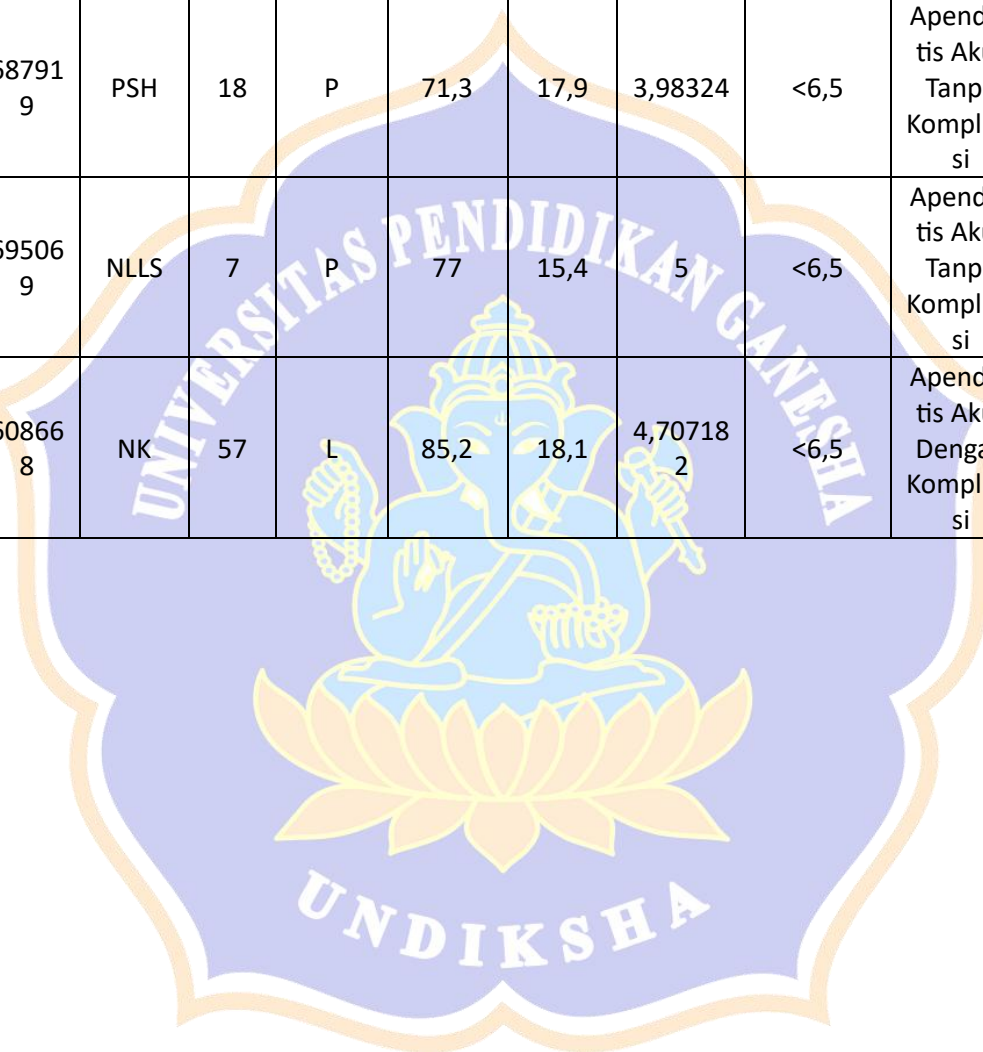
								Komplika si
69977 8	IMA	61	L	86,6	8,2	10,5609 8	>6,5	Apendisi tis Akut Dengan Komplika si
69989 7	NNS	10	P	87,2	7,7	11,3246 8	>6,5	Apendisi tis Akut Dengan Komplika si
61611 3	DMD	25	P	82,2	10,3	7,98058 3	>6,5	Apendisi tis Akut Dengan Komplika si
68259 5	LS	22	P	86,2	8	10,775	>6,5	Apendisi tis Akut Dengan Komplika si
69721 6	KJ	17	L	82,6	11,5	7,18260 9	>6,5	Apendisi tis Akut Dengan Komplika si
70039 4	IKM	27	L	81,5	10,7	7,61682 2	>6,5	Apendisi tis Akut Dengan Komplika si
69571 4	KAY	39	L	89,9	4,4	20,4318 2	>6,5	Apendisi tis Akut Dengan Komplika si
69588 2	KR	39	P	89,1	5,5	16,2	>6,5	Apendisi tis Akut Dengan Komplika si
70030 2	NLW	45	P	71,1	21,3	3,33802 8	<6,5	Apendisi tis Akut Tanpa Komplika si
67994 3	NKBS	7	P	87,9	5,3	16,5849 1	>6,5	Apendisi tis Akut

								Dengan Komplika si
68241 2	KAS	15	L	83,1	10	8,31	>6,5	Apendisi tis Akut Dengan Komplika si
68169 2	NLS	49	P	82,2	9,9	8,30303	>6,5	Apendisi tis Akut Dengan Komplika si
60780 1	GKA	32	P	42,4	28,8	1,47222 2	<6,5	Apendisi tis Akut Tanpa Komplika si
68164 1	INS	63	L	92	3,4	27,0588 2	>6,5	Apendisi tis Akut Dengan Komplika si
68591 7	LA	44	P	76,1	11,6	6,56034 5	>6,5	Apendisi tis Akut Dengan Komplika si
68451 9	LGS	19	P	60,3	29,4	2,05102	<6,5	Apendisi tis Akut Tanpa Komplika si
68244 8	MA	45	L	90,7	3,8	23,8684 2	>6,5	Apendisi tis Akut Dengan Komplika si
68365 3	MP	27	L	82,1	13,6	6,03676 5	<6,5	Apendisi tis Akut Tanpa Komplika si
45630 1	KD	70	L	90,5	5	18,1	>6,5	Apendisi tis Akut Dengan Komplika si

681205	KTAT	19	P	76,7	12,6	6,087302	<6,5	Apendisitis Akut Tanpa Komplikasi
683136	KHS	18	L	73,2	16,7	4,383234	<6,5	Apendisitis Akut Tanpa Komplikasi
661775	LG	20	P	73,7	16,7	4,413174	<6,5	Apendisitis Akut Tanpa Komplikasi
140115	PA	18	L	90,6	4,3	21,06977	>6,5	Apendisitis Akut Dengan Komplikasi
682244	NWS	52	P	79	11,4	6,929825	>6,5	Apendisitis Akut Dengan Komplikasi
682284	KMTP	16	L	89,9	5,5	16,34545	>6,5	Apendisitis Akut Dengan Komplikasi
680144	GAA	11	L	80,9	8,8	9,193182	>6,5	Apendisitis Akut Dengan Komplikasi
681823	KAW	10	L	91,9	5,1	18,01961	>6,5	Apendisitis Akut Dengan Komplikasi
No. RM	Nama	Umu r	Jenis Kelami n	Neutro fil	Limfos it	Rasio Neutrof il- Limfosit	Keterang an NLR	Diagnosi s
691010	PS	68	L	72	12,1	5,950413	<6,5	Apendisitis Akut Tanpa Komplikasi



66733 8	KM	19	P	73,4	18,6	3,94623 7	<6,5	Apendisi tis Akut Tanpa Komplika si
62709 7	NKRM D	22	P	86,1	8,9	9,67415 7	>6,5	Apendisi tis Akut Tanpa Komplika si
68791 9	PSH	18	P	71,3	17,9	3,98324	<6,5	Apendisi tis Akut Tanpa Komplika si
69506 9	NLLS	7	P	77	15,4	5	<6,5	Apendisi tis Akut Tanpa Komplika si
60866 8	NK	57	L	85,2	18,1	4,70718 2	<6,5	Apendisi tis Akut Dengan Komplika si



## Lampiran 06. Hasil Pengolahan Data Menggunakan SPSS

### Rasio Neutrofil \* Tingkat Keparahan Apendisitis Akut Crosstabulation

		Tingkat Keparahan Apendisitis Akut		Total	
		Komplikasi	Tidak Komplikasi		
Rasio Neutrofil Limfosit	>6,5	Count	43	1	44
		% within Rasio Neutrofil Limfosit	97,7%	2,3%	100,0%
		% within Tingkat Keparahan Apendisitis Akut	91,5%	5,6%	67,7%
		% of Total	66,2%	1,5%	67,7%
	<6,5	Count	4	17	21
		% within Rasio Neutrofil Limfosit	19,0%	81,0%	100,0%
		% within Tingkat Keparahan Apendisitis Akut	8,5%	94,4%	32,3%
		% of Total	6,2%	26,2%	32,3%
Total	Count	47	18	65	
	% within Rasio Neutrofil Limfosit	72,3%	27,7%	100,0%	
	% within Tingkat Keparahan Apendisitis Akut	100,0%	100,0%	100,0%	
	% of Total	72,3%	27,7%	100,0%	

### Chi-Square Tests

	Value	df	Asymptotic Significance (2-sided)	Exact Sig. (2-sided)	Exact Sig. (1-sided)
Pearson Chi-Square	43,948 <sup>a</sup>	1	,033		
Continuity Correction <sup>b</sup>	40,107	1	,024		
Likelihood Ratio	46,707	1	,008		
Fisher's Exact Test				,053	,053
Linear-by-Linear Association	43,272	1	,047		
N of Valid Cases	65				

a. 0 cells (0,0%) have expected count less than 5. The minimum expected count is 5,82.


b. Computed only for a 2x2 table

### Risk Estimate

	Value	95% Confidence Interval	
		Lower	Upper
Odds Ratio for Rasio Neutrofil Limfosit (>6,5 / <6,5)	182,750	19,030	1755,003
For cohort Tingkat Keparahan Apendisitis Akut = Komplikasi	5,131	2,122	12,405
For cohort Tingkat Keparahan Apendisitis Akut = Tidak Komplikasi	,028	,004	,197
N of Valid Cases	65		



**Lampiran 07. Dokumentasi Penelitian**





## Lampiran 08. Lembar Bimbingan Skripsi Dosen Pembimbing I



KEMENTERIAN PENDIDIKAN DAN KEBUDAYAAN  
UNIVERSITAS PENDIDIKAN GANESHA  
FAKULTAS KEDOKTERAN  
Jl. Udayana No. 11, Singaraja Kabupaten Buleleng, Bali  
E-Mail : FKUndiksha@gmail.com  
Laman : www.fk.undiksha.ac.id

### LEMBAR BIMBINGAN SKRIPSI(TA/PA\*)

Nama Mahasiswa/NIM : Komang Gede Adhyaksa Dharma Kusuma/2118011054  
Judul Skripsi : Hubungan Rasio Neutrofil Terhadap Limfosit Dengan  
Tingkat Keparahan Apendisitis Akut Di Rumah Sakit  
Umum Daerah Buleleng Tahun 2023  
Pembimbing I : dr. Oka Udayana, Sp.B., FINACS., FICS

No.	Tanggal	Uraian bimbingan	Tanda tangan	
			Dosen	Mahasiswa
1	22/03/24	Bimbingan Judul		
2	1/04/24	Bimbingan Judul + Bab I		
3	17/04/24	Bimbingan Bab I dan II		
4	7/05/24	Bimbingan Bab II		
5	12/06/24	Bimbingan Bab III		
6	13/06/24	Bimbingan keseluruhan isi		
7	19/07/24	Bimbingan revisi sempro		
8	10/12/24	Bimbingan Bab IV-VI		
9	19/12/24	Bimbingan Keseluruhan isi		

\*Lembar Bimbingan Skripsi Dosen Pembimbing



KEMENTERIAN PENDIDIKAN DAN KEBUDAYAAN  
 UNIVERSITAS PENDIDIKAN GANESHA  
 FAKULTAS KEDOKTERAN  
 Jl. Udayana No. 11, Singaraja Kabupaten Buleleng, Bali  
 E-Mail : FKUndiksha@gmail.com  
 Laman : www.fk.undiksha.ac.id

**DAFTAR HADIR  
 MAHASISWA BIMBINGAN SKRIPSI/TA/PA\*)**

Nama Mahasiswa : Komang Gede Adhyaksa Dharma Kusuma  
 NIM : 2118011054  
 Judul Skripsi : Hubungan Rasio Neutrofil Terhadap Limfosit Dengan  
 Tingkat Keparahan Apendisitis Akut Di Rumah Sakit  
 Umum Daerah Buleleng Tahun 2023

No.	Tanggal	Perihal Bimbingan/Konsultasi	Tanda Tangan Pembimbing
1	22/03/24	Bimbingan Judul	
2	1/04/24	Bimbingan Judul + Bab I	
3	17/04/24	Bimbingan Bab I dan II	
4	7/05/24	Bimbingan Bab II	
5	12/06/24	Bimbingan Bab III	
6	13/06/24	Bimbingan Keseluruhan Isi	
7	19/07/24	Bimbingan revisi sempit	
8	10/12/24	Bimbingan IV-VI	
9	19/12/24	Bimbingan Keseluruhan Isi	

\*Daftar Hadir Bimbingan Skripsi Dosen Pembimbing

## Lampiran 09. Lembar Bimbingan Skripsi Dosen Pembimbing II



KEMENTERIAN PENDIDIKAN DAN KEBUDAYAAN  
UNIVERSITAS PENDIDIKAN GANESHA  
FAKULTAS KEDOKTERAN  
Jl. Udayana No. 11, Singaraja Kabupaten Buleleng, Bali  
E-Mail : FKUndiksha@gmail.com  
Laman : [www.fk.undiksha.ac.id](http://www.fk.undiksha.ac.id)

### LEMBAR BIMBINGAN SKRIPSI(TA/PA\*)

Nama Mahasiswa/NIM : Komang Gede Adhyaksa Dharma Kusuma/2118011054

Judul Skripsi : Hubungan Rasio Neutrofil Terhadap Limfosit Dengan  
Tingkat Keparahan Apendisitis Akut Di Rumah Sakit  
Umum Daerah Buleleng Tahun 2023

Pembimbing II : dr. I Made Kusuma Wijaya, S.Ked., M.Kes

No.	Tanggal	Uraian bimbingan	Tanda tangan Dosen	Tanda tangan Mahasiswa
1	21/05/24	Bimbingan terkait Bab 1		
2	3/06/24	Bimbingan terkait Bab 2 dan 3		
3	8/06/24	Bimbingan terkait Bab 3		
4	11/06/24	Bimbingan keseluruhan		
5	10/07/24	Bimbingan Revisi Proposal		
6	11/12/24	Bimbingan Bab IV-VI		
7	16/12/24	Bimbingan format skripsi		
8	19/12/24	Bimbingan keseluruhan isi		

\*Lembar Bimbingan Skripsi Dosen Pembimbing





KEMENTERIAN PENDIDIKAN DAN KEBUDAYAAN  
 UNIVERSITAS PENDIDIKAN GANESHA  
 FAKULTAS KEDOKTERAN  
 Jl. Udayana No. 11, Singaraja Kabupaten Buleleng, Bali  
 E-Mail : [FKUndiksha@gmail.com](mailto:FKUndiksha@gmail.com)  
 Laman : [www.fk.undiksha.ac.id](http://www.fk.undiksha.ac.id)

**DAFTAR HADIR**  
**MAHASISWA BIMBINGAN SKRIPSI/TA/PA\*)**

Nama Mahasiswa : Komang Gede Adhyaksa Dharma Kusuma  
 NIM : 2118011054  
 Judul Skripsi : Hubungan Rasio Neutrofil Terhadap Limfosit Dengan  
 Tingkat Keparahan Apendisitis Akut Di Rumah Sakit  
 Umum Daerah Buleleng Tahun 2023

No.	Tanggal	Perihal Bimbingan/Konsultasi	Tanda Tangan Pembimbing
1	21/05/24	Bimbingan terkait Bab 1	
2	3/06/24	Bimbingan terkait Bab 1 dan 2	
3	8/06/24	Bimbingan terkait Bab 3	
4	11/06/24	Bimbingan keseluruhan	
5	10/07/24	Bimbingan revisi proposal	
6	11/12/24	Bimbingan Bab IV-VI	
7	16/12/24	Bimbingan Format Skripsi	
8	19/12/24	Bimbingan keseluruhan Lsi	

\*Daftar Hadir Bimbingan Skripsi Dosen Pembimbing



## Lampiran 10. Riwayat Hidup



Penulis bernama Komang Gede Adhyaksa Dharma Kusuma lahir di Klungkung pada tanggal 6 April 2003. Penulis lahir dari pasangan suami istri Bapak I Wayan Sukandia dan Ibu Ni Nyoman Sri Aryawati. Penulis berkebangsaan Indonesia dan beragama Hindu. Kini penulis bertempat tinggal di Jalan Kecubung No. 2a, Kecamatan Semarapura Klod, Kabupaten Klungkung, Provinsi Bali. Penulis menyelesaikan pendidikan dasar di SD Negeri 2 Semarapura Tengah dan lulus pada tahun 2015. Kemudian penulis melanjutkan di SMP Negeri 2 Semarapura dan lulus pada tahun 2018. Pada tahun 2021, penulis lulus dari SMA Negeri 1 Semarapura jurusan Matematika dan Ilmu Pengetahuan Alam (MIPA) dan melanjutkan pendidikan sarjana di Jurusan Kedokteran, Fakultas Kedokteran di Universitas Pendidikan Ganesha. Pada semester akhir tahun 2024 penulis telah menyelesaikan Skripsi yang berjudul “Hubungan Rasio Neutrofil Terhadap Limfosit dengan Tingkat Keparahan Apendisitis Akut di Rumah Sakit Umum Daerah Kabupaten Buleleng Tahun 2023“. Selanjutnya, mulai tahun 2021 sampai dengan penulisan skripsi ini, penulis masih terdaftar sebagai mahasiswa Program S1 Kedokteran di Universitas Pendidikan Ganesha.