




# LAMPIRAN

## Lampiran 1. Jadwal Kegiatan

No	Nama Kegiatan	Bulan di Tahun 2024											
		Mar	Apr	Mei	Jun	Jul	Ags	Sep	Okt	Nov	Des		
1	Penyusunan Proposal												
2	Bimbingan Proposal												
3	Pendaftaran Seminar Proposal												
4	Pelaksanaan Penelitian dan Pengumpulan Data												
5	Pengolahan Data												
6	Analisis Data												
7	Pembuatan Laporan dan Hasil Penelitian												
8	Bimbingan Skripsi												
9	Sidang Skripsi												



## Lampiran 2. Surat Studi Pendahuluan



**PEMERINTAH KABUPATEN BULELENG**  
**MAH SAKIT UMUM DAERAH KABUPATEN BULELENG**  
Ngurah Rai No. 30 Singaraja – Bali 81112 Telp/Fax (0362) 22046,29629  
Website : RSUD.Buleleng.go.id email : [rsud\\_buleleng@yahoo.com](mailto:rsud_buleleng@yahoo.com)  
**TERAKREDITASI PARIPURNA (★★★★★)**  
Nomor : KARS – SERT/1082/III/2023

Singaraja, 6 Juni 2024

Nomor : 500.5.7.15/2554 /VI/RSUD/2024 Kepada,  
Sifat : Biasa Yth. Dekan Fakultas Kedokteran  
Lampiran : - Universitas Pendidikan Ganesha  
Hal : Izin Studi Pendahuluan/Pengumpulan di -  
Data Singaraja

Menindaklanjuti surat dari Dekan Fakultas Kedokteran Universitas Pendidikan Ganesha Nomor : 696/UN48.24/PP/2024 Tanggal 3 Juni 2024 dengan perihal Permohonan Ijin Studi Pendahuluan, maka bersama ini disampaikan bahwa kami menerima mahasiswa atas nama:

Nama : Desak Komang Wulan Triandari Paramitha  
NIM : 2118011010  
Judul Proposal : **Hubungan Antara Usia Gestasi dengan Kejadian Ikterus Neonatorum di Rumah Sakit Umum Daerah Kabupaten Buleleng Tahun 2023.**

Untuk melakukan pengumpulan data pendahuluan di RSUD Kabupaten Buleleng.

Demikian surat ini disampaikan, untuk dapat dipergunakan sebagaimana mestinya. Atas perhatiannya diucapkan terimakasih.

An. DIREKTUR  
Wakil RSUD KAB. BULELENG  
  
(drg. I Ketut Wika)  
NIP. 19700321200312 1 006

### Lampiran 3. Surat Izin Penelitian



KEMENTERIAN PENDIDIKAN, KEBUDAYAAN,  
RISET, DAN TEKNOLOGI  
**UNIVERSITAS PENDIDIKAN GANESHA**  
**FAKULTAS KEDOKTERAN**  
Jl. Udayana No.11, Singaraja, Bali, Kode Pos 81116  
Email : [fk@undiksha.ac.id](mailto:fk@undiksha.ac.id)

Nomor : 949 /UN48.24/PP/2024  
Lampiran : -  
Hal : Permohonan izin penelitian  
Singaraja, 10 Juli 2024

Yth. Dinas Penanaman Modal dan PTSP Kabupaten Buleleng  
di  
Tempat.

Dengan hormat, dalam rangka melengkapi syarat-syarat studi di Program Studi Kedokteran Kedokteran Universitas Pendidikan Ganesha diwajibkan untuk menyusun skripsi, sehubungan dengan perihal tersebut kami mohon bantuan Bapak/Ibu agar mengizinkan mahasiswa di bawah ini untuk meminta data penunjang di instansi yang Bapak/Ibu pimpin.

Nama : Desak Komang Wulan Triandari Paramitha  
NIM : 2118011010  
Prodi : Kedokteran  
Fakultas : Kedokteran  
Judul Penelitian : Hubungan antara Usia Gestasi dengan Kejadian Ikterus Neonatorum di Rumah Sakit Umum Daerah Kabupaten Buleleng Tahun 2023.

Demikian kami sampaikan, atas perhatian dan kerjasama diucapkan terimakasih.




Prof. Dr. M. Ahmad Djojosugito, dr.Sp.OT(K), MHA, MBA.  
NIR. 1942062720180501380

Tembusan:

1. Ketua Prodi Kedokteran FK Undiksha

## Lampiran 4. Surat Keterangan Kelaikan Etik



PEMERINTAH KABUPATEN BULELENG  
 RUMAH SAKIT UMUM DAERAH KABUPATEN BULELENG  
Jalan Ngarah Rai No. 30 Singaraja - Bali 81112 Telp. Fax (0362) 22046  
 website: rsud.bulelengkab.go.id email: rsud.buleleng@rsud.bulelengkab.go.id  
 TERAKREDITASI PAKIPURNA (★★★★★)  
 Nomor: KARS - SERT/1082/III/2023

---

**KOMITE ETIK PENELITIAN KESEHATAN  
 (HEALTH RESEARCH ETHICS COMMITTEE)  
 RSUD KABUPATEN BULELENG**

**KETERANGAN LOLOS KAJI ETIK  
 (ETHICAL CLEARANCE)**

NO: 033/EC/KEPK-RSB/VII/2024

<b>Peneliti Utama</b>	: Desak Komang Wulan Triandari Paramitha
<b>Reviewer</b>	: 1. Putu Sany Meiyanti, S.KM., M.Kes 2. Komang Sri Darmini, S.Si, Apt 3. dr. Ida Bagus Yudi Mahayana, Sp.THT-KL
<b>Nama Institusi</b>	: Universitas Pendidikan Ganesha
<b>Dengan Judul</b>	: Hubungan Antara Usia Gestasi dengan Kejadian Ikterus Neonatorum di Rumah Sakit Umum Daerah Kabupaten Buleleng Tahun 2023


Dinyatakan layak etik sesuai dengan 7 (tujuh) standard WHO 2021, meliputi: nilai sosial, nilai ilmiah, pemerataan beban dan manfaat, resiko, bujukan atau eksploitasi, kerahasiaan dan privasi, persetujuan setelah penjelasan, yang merujuk pada pedoman CIOMS 2016.

Pernyataan Laik Etik ini berlaku selama kurun waktu 1 tahun yaitu dari 30 Juli 2024 sampai 30 Juli 2025.

Pada akhir penelitian, peneliti utama harus menyerahkan:

1. Laporan kemajuan penelitian
2. Laporan kejadian efek samping (jika ada)
3. Laporan bahwa penelitian sudah selesai dilaksanakan.

Jika ada perubahan protokol dan atau perpanjangan penelitian, harus mengajukan kembali permohonan kajian etik penelitian (amandemen protokol).

Singaraja, 30 Juli 2024  
  
 Mengetahui  
 Ketua KEPK RSUD Kab. Buleleng  
 (dr. Shinta Ganesha Darmayanti, Sp.P)  
 NIP. 19830610 200904 2 008

UNDIKSHA

### Lampiran 5. Daftar Hadir Bimbingan Skripsi Dosen Pembimbing I



MENTERIAN PENDIDIKAN DAN KEBUDAYAAN  
UNIVERSITAS PENDIDIKAN GANESHA  
FAKULTAS KEDOKTERAN  
Jl. Udayana No. 11, Singaraja Kabupaten Buleleng, Bali  
E-Mail : [FKUndiksha@gmail.com](mailto:FKUndiksha@gmail.com)  
Laman : [www.fk.undiksha.ac.id](http://www.fk.undiksha.ac.id)

#### LEMBAR BIMBINGAN SKRIPSI

Nama Mahasiswa/NIM : Desak Komang Wulan Triandari Paramitha/2118011010

Judul Skripsi : Hubungan antara Usia Gestasi dengan Kejadian Ikterus Neonatorum di Rumah Sakit Umum Daerah Kabupaten Buleleng Tahun 2023

Pembimbing I : dr. Ketut Suteja Wibawa, Sp.KK., M.Kes.

No.	Tanggal	Uraian bimbingan	Tanda tangan Dosen	Tanda tangan Mahasiswa
1.	1 Desember 2024	Bimbingan dan konsultasi mengenai hasil pengolahan data.		
2.	3 Desember 2024	Bimbingan skripsi bab 4, 5, dan 6.		
3.	5 Desember 2024	Bimbingan skripsi bab 4, 5, dan 6.		
4.	7 Desember 2024	Bimbingan untuk memastikan skripsi secara keseluruhan.		

\*Lembar Bimbingan Skripsi Dosen Pembimbing

## Lampiran 6. Daftar Hadir Bimbingan Skripsi Dosen Pembimbing II



KEMENTERIAN PENDIDIKAN DAN KEBUDAYAAN  
UNIVERSITAS PENDIDIKAN GANESHA  
FAKULTAS KEDOKTERAN  
Jl. Udayana No. 11, Singaraja Kabupaten Buleleng, Bali  
E-Mail : [FKUndiksha@gmail.com](mailto:FKUndiksha@gmail.com)  
Laman : [www.fk.undiksha.ac.id](http://www.fk.undiksha.ac.id)

### LEMBAR BIMBINGAN SKRIPSI

Nama Mahasiswa/NIM : Desak Komang Wulan Triandari Paramitha/2118011010

Judul Skripsi : Hubungan antara Usia Gestasi dengan Kejadian Ikterus Neonatorum di Rumah Sakit Umum Daerah Kabupaten Buleleng Tahun 2023

Pembimbing II : dr. Ni Putu Dewi Sri Wahyuni, S.Ked., M.Kes.

No.	Tanggal	Uraian bimbingan	Tanda tangan Dosen	Tanda tangan Mahasiswa
1.	1 Desember 2024	Konsultasi mengenai hasil pengolahan data.		
2.	3 Desember 2024	Bimbingan skripsi bab 4, 5, dan 6.		
3.	5 Desember 2024	Bimbingan skripsi bab 4, 5, dan 6.		
4.	7 Desember 2024	Bimbingan untuk memastikan skripsi secara keseluruhan.		

\*Lembar Bimbingan Skripsi Dosen Pembimbing

### Lampiran 7. Hasil Penelitian Data Menggunakan SPSS

Karakteristik sampel data pada penelitian ini meliputi jenis kelamin, berat badan lahir, jumlah kehamilan (gravida), jumlah kelahiran (partus), jumlah kematian (abortus), usia gestasi, diagnosa ikterus neonatorum, komplikasi pada bayi, penyakit pada ibu, dan komplikasi pada ibu

#### Jenis Kelamin

		Frequency	Percent	Valid Percent	Cumulative Percent
Valid	Laki-laki	49	55.7	55.7	55.7
	Perempuan	39	44.3	44.3	100.0
	Total	88	100.0	100.0	

#### Berat Badan Lahir

		Frequency	Percent	Valid Percent	Cumulative Percent
Valid	BBLR	8	9.1	9.1	9.1
	Tidak BBLR	79	89.8	89.8	98.9
	Tidak Diketahui	1	1.1	1.1	100.0
	Total	88	100.0	100.0	

#### Jumlah Kehamilan

		Frequency	Percent	Valid Percent	Cumulative Percent
Valid	Tidak Diketahui	9	10.2	10.2	10.2
	G1	26	29.5	29.5	39.8
	G2	30	34.1	34.1	73.9
	G3	14	15.9	15.9	89.8
	G4	8	9.1	9.1	98.9
	G5	1	1.1	1.1	100.0
	Total	88	100.0	100.0	



### Jumlah Kelahiran

		Frequency	Percent	Valid Percent	Cumulative Percent
Valid	Tidak Diketahui	17	19.3	19.3	19.3
	P1	51	58.0	58.0	77.3
	P2	15	17.0	17.0	94.3
	P3	4	4.5	4.5	98.9
	P4	1	1.1	1.1	100.0
	Total	88	100.0	100.0	

### Jumlah kematian

		Frequency	Percent	Valid Percent	Cumulative Percent
Valid	Tidak Ada	30	34.1	34.1	34.1
	A1	23	26.1	26.1	60.2
	A2	15	17.0	17.0	77.3
	A3	4	4.5	4.5	81.8
	Tidak Diketahui	16	18.2	18.2	100.0
	Total	88	100.0	100.0	

### Usia Gestasi

		Frequency	Percent	Valid Percent	Cumulative Percent
Valid	Term	56	63.6	63.6	63.6
	Preterm	32	36.4	36.4	100.0
	Total	88	100.0	100.0	

### Diagnosa Ikterus

		Frequency	Percent	Valid Percent	Cumulative Percent
Valid	Ya	43	48.9	48.9	48.9
	Tidak	45	51.1	51.1	100.0
	Total	88	100.0	100.0	

### Komplikasi pada Bayi

		Frequency	Percent	Valid Percent	Cumulative Percent
Valid	Ada	18	20.5	20.5	20.5
	Tidak Ada	70	79.5	79.5	100.0
	Total	88	100.0	100.0	

### Penyakit pada Ibu Bayi

		Frequency	Percent	Valid Percent	Cumulative Percent
Valid	Ada	21	23.9	23.9	23.9
	Tidak Ada	62	70.5	70.5	94.3
	Tidak Diketahui	5	5.7	5.7	100.0
	Total	88	100.0	100.0	

### Komplikasi pada Ibu Bayi

		Frequency	Percent	Valid Percent	Cumulative Percent
Valid	Ada	11	12.5	12.5	12.5
	Tidak Ada	72	81.8	81.8	94.3
	Tidak Diketahui	5	5.7	5.7	100.0
	Total	88	100.0	100.0	



UNDIKSHA

### Lampiran 8. Pemenuhan Syarat Uji Chi-Square

Usia Gestasi	Ikterus Neonatorum		Total
	Ya	Tidak	
Term	16	40	56
Preterm	27	5	32
<b>Total</b>	<b>43</b>	<b>45</b>	<b>88</b>

Kelompok	F0	Fh
Term Ikterus	16	36
Term Non-Ikterus	40	37
Preterm Ikterus	27	6,84
Preterm Non-Ikterus	5	7,15

Syarat Uji Chi Square:

- a.  $F0 \neq 0$
- b.  $Fh > 5$

Perhitungan Fh:

$Fh = \text{Jumlah Baris} / \text{Jumlah semua} \times \text{Jumlah kolom}$

- $Fh \text{ Term Ikterus} = 43/88 \times 56 = 27,36$
- $Fh \text{ Term Non-Ikterus} = 45/88 \times 56 = 28,63$
- $Fh \text{ Preterm Ikterus} = 43/88 \times 32 = 15,63$
- $Fh \text{ Preterm Non-Ikterus} = 45/88 \times 32 = 16,36$

Kesimpulan : data dapat dilakukan uji chi square

### Lampiran 9. Hasil Uji Chi-Square Usia Gestasi dengan Diagnosa Ikterus

#### Usia Gestasi \* Diagnosa Ikterus Crosstabulation

		Diagnosa Ikterus		Total	
		Ya	Tidak		
Usia Gestasi	Term	Count	16	40	56
		Expected Count	27.4	28.6	56.0
		% of Total	18.2%	45.5%	63.6%
Preterm		Count	27	5	32
		Expected Count	15.6	16.4	32.0
		% of Total	30.7%	5.7%	36.4%
Total		Count	43	45	88
		Expected Count	43.0	45.0	88.0
		% of Total	48.9%	51.1%	100.0%

#### Chi-Square Tests

	Value	df	Asymptotic Significance (2-sided)	Exact Sig. (2-sided)	Exact Sig. (1-sided)
Pearson Chi-Square	25.378 <sup>a</sup>	1	.000		
Continuity Correction <sup>b</sup>	23.194	1	.000		
Likelihood Ratio	27.205	1	.000		
Fisher's Exact Test				.000	.000
Linear-by-Linear Association	25.090	1	.000		
N of Valid Cases	88				

a. 0 cells (0.0%) have expected count less than 5. The minimum expected count is 15.64.

b. Computed only for a 2x2 table



UNDIKSHA

**Lampiran 10. Hasil Uji Odd Ratio****Risk Estimate**

	Value	95% Confidence Interval	
		Lower	Upper
Odds Ratio for Usia Gestasi (Preterm / Term)	13.500	4.420	41.233
For cohort Diagnosa Ikterus = Ya	2.953	1.902	4.586
For cohort Diagnosa Ikterus = Tidak	.219	.096	.498
N of Valid Cases	88		



Lampiran 11. Dokumentasi Penelitian



## Lampiran 12. Riwayat Hidup Penulis



Penulis bernama Desak Komang Wulan Triandari Paramitha lahir di Denpasar pada tanggal 24 Oktober 2002. Penulis lahir dari pasangan suami istri Dewa Gede Subawa dan Ibu Sang Ayu Made Dwishanti Sulistyawati. Penulis berkebangsaan Indonesia dan beragama Hindu. Penulis beralamat di Jalan Dalung Indah Blok D.7, Kecamatan Kuta Utara, Kota Badung, Provinsi Bali. Penulis menyelesaikan pendidikan dasar di SD Imanuel dan lulus pada tahun 2015. Kemudian penulis melanjutkan di SMP Negeri 1 Kuta Utara dan lulus pada tahun 2018. Pada tahun 2021, penulis lulus dari SMA Negeri 1 Kuta Utara jurusan Matematika dan Ilmu Pengetahuan Alam (MIPA) dan melanjutkan pendidikan ke Sarjana strata satu Fakultas Kedokteran, Jurusan Kedokteran di Universitas Pendidikan Ganesha. Pada semester akhir tahun 2024 penulis telah menyelesaikan Skripsi yang berjudul “Hubungan antara Usia Gestasi dengan Kejadian Ikterus Neonatorum di Rumah Sakit Umum Daerah Kabupaten Buleleng Tahun 2023”. Selanjutnya, mulai tahun 2021 sampai dengan penulisan skripsi ini, penulis masih terdaftar sebagai mahasiswa Program S1 Kedokteran di Universitas Pendidikan Ganesha.