



LAMPIRAN

Lampiran 01. Instrumen Penelitian

KUESIONER PENELITIAN

PENGARUH LITERASI KEUANGAN, *LOCUS OF CONTROL* DAN BUDAYA
 KONSUMERISME TERHADAP PERILAKU KEUANGAN
 (Studi Empiris pada Mahasiswa Program Studi S1 Akuntansi Universitas
 Pendidikan Ganesha)

Petunjuk pengisian kuesioner:

- Bacalah semua pernyataan dengan baik.
- Beri tanda centang (√) pada setiap pernyataan.
- Jawablah sesuai dengan ilmu yang didapatkan dan pengalaman yang pernah dirasakan dalam kehidupan sebagai mahasiswa.
- Semua pernyataan wajib dijawab.
- Data dirahasiakan.

Identitas Responden

1. Nama :
2. NIM :
3. Angkatan
 - 2016
 - 2017
4. Tempat tinggal (saat ini)
 - Kos
 - Bersama orangtua
 - Lainnya (keterangan:)
5. Sumber Keuangan
 - Orangtua
 - Beasiswa
 - Lainnya (keterangan:)
6. Jumlah Uang Saku (per bulan)
 - < Rp 1.000.000
 - Rp 1.000.000 – Rp 1.500.000
 - > Rp 1.500.000

Skala respon sebagai berikut.

Keterangan	
Benar	B
Salah	S

7. LITERASI KEUANGAN (X1)

No.	Pernyataan	Jawaban	
		B	S
1	Yang dimaksud dengan aset keuangan adalah segala sesuatu yang dapat ditukarkan dengan uang atau aset yang lain.		
2	Definisi kekayaan bersih adalah nilai sisa aset setelah dikurangi dengan utang.		
3	Konsep nilai waktu dari uang adalah uang yang dimiliki saat ini sama nilainya dengan satu tahun yang akan datang.		
4	Jenis investasi yang terbaik yang lebih aman dari dampak inflasi adalah produk dalam pasar modal (saham, obligasi, reksadana).		
5	Keuntungan menabung di bank adalah terhindar dari inflasi.		
6	Saat seorang investor memilih untuk menyebar investasinya di beragam jenis aset, risiko ia kehilangan investasinya menjadi menurun.		
7	Biaya-biaya yang dibebankan oleh bank bagi nasabah yang mengambil kredit khususnya bagi bank konvensional biaya bunga, biaya provisi dan komisi, biaya materai dan administrasi, kecuali biaya operasional.		
8	Dalam pemilihan asuransi yang harus diperhatikan adalah kebutuhan dan tujuan dari produk asuransi yang dibeli.		

Skala respon sebagai berikut.

Keterangan	
Sangat Setuju	SS
Setuju	S
Netral	N
Tidak Setuju	TS
Sangat Tidak Setuju	STS

8. *LOCUS OF CONTROL (X2)*

No.	Pernyataan	Jawaban				
		SS	S	N	TS	STS
9	Saya merasa mempunyai kemampuan untuk memecahkan masalah pribadi saya, termasuk masalah keuangan saya sendiri.					
10	Saya memiliki tekad yang kuat dalam menyelesaikan masalah keuangan saya dalam kehidupan sehari-hari.					
11	Saya dapat mengontrol diri saya terhadap masalah keuangan yang saya hadapi dalam kehidupan sehari-hari saya.					
12	Saya merasa tidak canggung/percaya diri menyikapi masalah keuangan saya dengan orang yang ada disekitar saya.					
13	Saya dapat memecahkan masalah pribadi saya, dalam hal ini keuangan pribadi saya karena dorongan lingkungan sekitar saya.					
14	Saya tidak mampu memecahkan masalah keuangan saya ketika terjadi perbedaan pendapat dalam diskusi dengan temanteman disekitar saya yang mengakibatkan konflik.					

9. BUDAYA KONSUMERISME (X3)

No.	Pernyataan	Jawaban				
		SS	S	N	TS	STS
15	Saya tetap membeli barang yang sedang trend saat ini walaupun tidak saya butuhkan.					
16	Saya langsung melakukan pembelian barang yang menurut saya menarik.					
17	Saya merasa lebih percaya diri dengan menggunakan barang-barang yang sedang Trend.					
18	Saya merasa bangga jika barang-barang saya dipuji oleh orang lain.					
19	Saya hanya membeli barang-barang yang mahal supaya sama dengan milik orang teman.					

10. PERILAKU KEUANGAN (Y)

No.	Pernyataan	Jawaban				
		SS	S	N	TS	STS
20	Perencanaan keuangan sangat diperlukan untuk pengelolaan keuangan yang baik.					
21	Saya menyisihkan sebagian dari uang saku saya untuk ditabung atau diinvestasikan.					
22	Saya memikirkan untuk berinvestasi. Hal ini berguna untuk menjamin keuangan saya di masa yang akan datang.					
23	Saya mengetahui dengan jelas pengeluaran yang telah saya lakukan.					
24	Saya mengatur pengeluaran uang dengan detail, untuk itu meskipun ada diskon saya tidak tertarik membelinya karena bukan barang yang saya butuhkan.					
25	Saya mendiskusikan masalah keuangan saya dengan orangtua.					

Lampiran 02. Tabulasi Data Responden

**TABULASI DATA
PERILAKU KEUANGAN (Y)**

No.	SKOR						TOTAL
	Y1	Y2	Y3	Y4	Y5	Y6	
1.	5	4	4	5	4	5	27
2.	4	3	3	4	4	5	23
3.	4	3	3	3	3	4	20
4.	5	4	4	4	4	5	26
5.	5	4	4	5	4	5	27
6.	4	3	3	4	4	5	23
7.	5	4	4	5	4	5	27
8.	5	4	4	5	4	4	26
9.	4	4	3	4	4	5	24
10.	5	4	4	5	4	5	27
11.	3	3	2	2	2	3	15
12.	4	3	4	4	4	4	23
13.	3	3	3	3	3	2	17
14.	4	4	4	4	4	4	24
15.	4	5	5	4	3	2	23
16.	5	4	4	5	4	5	27
17.	3	3	2	2	2	3	15
18.	5	4	4	5	4	5	27
19.	5	5	4	5	5	5	29
20.	4	3	4	4	1	4	20
21.	3	3	3	3	3	3	18
22.	3	3	2	2	2	3	15
23.	4	4	4	4	4	4	24
24.	5	4	4	5	4	4	26
25.	5	4	4	4	2	1	20
26.	5	4	3	3	3	3	21
27.	5	5	4	5	5	5	29
28.	5	4	4	4	4	5	26
29.	3	3	3	3	3	3	18
30.	5	5	4	5	5	5	29
31.	5	4	4	5	5	5	28
32.	4	3	3	3	3	3	19
33.	5	4	4	4	5	4	26
34.	4	4	4	4	4	3	23

35.	5	4	5	4	4	4	26
36.	4	3	4	4	2	3	20
37.	5	5	4	4	4	5	27
38.	5	4	4	4	4	4	25
39.	4	4	3	3	3	3	20
40.	5	5	4	4	4	5	27
41.	2	3	3	3	3	2	16
42.	5	5	5	4	4	3	26
43.	5	5	5	5	5	5	30
44.	5	5	5	4	5	5	29
45.	3	3	3	3	2	2	16
46.	4	3	3	4	4	3	21
47.	5	4	4	4	4	4	25
48.	5	4	5	5	5	4	28
49.	4	4	4	4	4	4	24
50.	5	4	4	4	4	4	25
51.	5	5	5	4	5	4	28
52.	5	4	5	5	5	4	28
53.	4	4	4	4	4	4	24
54.	5	4	4	4	4	4	25
55.	5	4	4	4	4	4	25
56.	4	4	4	4	5	5	26
57.	2	3	3	3	3	2	16
58.	5	5	4	4	4	4	26
59.	4	4	4	4	4	5	25
60.	4	4	3	4	4	4	23
61.	4	4	3	4	4	3	22
62.	5	4	4	5	5	5	28
63.	5	4	4	4	4	4	25
64.	2	3	3	3	3	2	16
65.	4	4	4	4	5	5	26
66.	5	4	4	4	4	4	25
67.	5	4	4	4	4	4	25
68.	5	5	4	4	3	3	24
69.	4	4	4	4	4	4	24
70.	4	4	4	4	4	3	23
71.	5	4	5	4	4	5	27
72.	5	4	4	4	4	3	24
73.	4	3	3	3	3	3	19
74.	4	4	3	3	3	2	19
75.	3	3	3	3	3	3	18

76.	5	5	5	5	4	5	29
77.	4	4	4	4	4	4	24
78.	4	3	3	3	4	4	21
79.	4	4	4	4	4	3	23
80.	5	4	4	4	4	5	26
81.	5	4	4	4	4	4	25
82.	3	3	3	3	3	2	17
83.	4	4	3	4	4	3	22
84.	4	4	4	4	3	3	22
85.	3	4	4	4	3	4	22
86.	5	4	4	5	3	5	26
87.	4	4	4	4	4	4	24
88.	4	4	4	4	4	4	24
89.	5	4	4	4	4	4	25
90.	4	4	4	4	4	3	23
91.	5	4	4	5	4	4	26
92.	5	5	5	4	4	4	27
93.	5	4	4	4	4	4	25
94.	4	3	3	3	3	3	19
95.	5	4	5	5	4	4	27
96.	4	4	4	4	4	4	24
97.	5	4	4	4	3	3	23
98.	5	4	5	5	5	4	28
99.	3	3	2	3	2	2	15
100.	4	4	3	3	3	3	20
101.	5	5	5	4	4	3	26
102.	4	3	3	3	3	3	19
103.	4	4	4	4	4	4	24
104.	5	4	4	4	4	5	26
105.	4	4	4	4	4	4	24
106.	5	4	4	4	4	4	25
107.	5	4	4	4	4	4	25
108.	5	5	5	4	3	3	25
109.	4	3	3	3	3	3	19
110.	5	5	5	5	5	3	28
111.	4	4	3	4	4	4	23
112.	3	3	3	4	3	3	19
113.	5	5	5	3	3	4	25
114.	4	4	3	3	3	3	20
115.	5	5	4	5	4	4	27
116.	5	3	5	4	5	3	25

117.	5	4	3	4	4	4	24
118.	3	3	3	3	3	2	17
119.	5	4	4	4	4	4	25
120.	5	4	3	4	4	3	23
121.	5	3	3	4	4	4	23
122.	4	4	4	4	4	4	24
123.	4	4	4	3	4	4	23
124.	4	4	4	4	4	3	23
125.	5	4	4	4	4	4	25
126.	4	4	4	4	3	3	22
127.	4	4	4	4	4	4	24
128.	5	4	4	4	5	4	26
129.	4	3	3	3	3	2	18
130.	5	4	4	5	4	4	26
131.	4	3	3	3	4	3	20
132.	5	4	5	4	4	3	25
133.	5	4	5	4	4	4	26
134.	5	4	5	5	4	3	26
135.	4	4	4	3	4	4	23
136.	3	3	3	3	3	2	17
137.	5	5	5	4	3	3	25
138.	4	5	4	5	4	4	26
139.	4	4	5	4	4	4	25
140.	3	3	3	3	3	3	18
141.	4	3	3	3	3	3	19
142.	3	3	3	3	3	2	17
143.	4	3	4	4	5	4	24
144.	5	4	4	4	4	4	25
145.	4	3	4	4	4	3	22
146.	4	4	4	4	5	5	26
147.	5	4	4	4	4	4	25
148.	4	4	5	4	4	3	24
149.	5	5	5	4	4	3	26
150.	5	4	4	4	4	4	25
151.	3	3	3	3	3	2	17
152.	5	4	4	4	3	4	24
153.	4	4	4	4	4	4	24
154.	5	4	3	4	3	5	24
155.	4	4	4	4	4	3	23
156.	4	3	3	3	3	3	19
157.	4	4	4	4	4	3	23

158.	5	3	5	5	4	3	25
159.	4	5	4	4	4	4	25
160.	3	3	3	3	2	2	16
161.	5	4	4	4	4	4	25
162.	5	4	5	4	3	3	24
163.	5	3	5	5	4	3	25
164.	5	5	4	3	4	4	25
165.	4	4	4	4	3	3	22
166.	4	4	4	4	4	4	24
167.	4	4	4	4	4	3	23
168.	4	4	4	4	4	4	24
169.	5	4	4	5	5	5	28
170.	5	4	4	4	4	4	25
171.	5	5	5	5	4	4	28
172.	4	4	4	4	4	4	24
173.	3	3	3	3	2	2	16
174.	4	4	4	4	4	3	23
175.	5	5	5	4	4	4	27
176.	5	4	4	4	4	5	26
177.	4	4	4	5	4	5	26
178.	4	4	4	3	4	4	23
179.	4	4	4	4	4	4	24
180.	4	3	3	3	3	3	19
181.	3	3	3	3	3	3	18
182.	4	4	5	4	4	5	26
183.	4	4	4	4	5	4	25
184.	4	4	4	3	4	4	23
185.	4	3	4	4	4	3	22
186.	4	4	4	4	4	5	25
187.	4	4	5	4	4	4	25
188.	5	4	5	5	5	3	27
189.	3	3	3	3	3	3	18
190.	4	3	4	3	4	3	21
191.	5	4	5	4	4	3	25
192.	4	4	4	3	4	4	23
193.	4	4	4	4	3	3	22
194.	4	4	4	4	4	4	24
195.	3	3	4	4	3	3	20
196.	4	3	4	3	3	3	20
197.	3	4	4	3	3	2	19
198.	5	5	5	4	4	3	26

199.	4	3	3	4	3	3	20
200.	4	4	4	4	4	4	24
201.	4	4	4	4	4	3	23
202.	5	4	5	5	4	3	26
203.	4	4	4	4	4	5	25
204.	4	4	4	4	4	4	24
205.	5	4	5	5	4	3	26
206.	4	4	4	4	4	4	24
207.	5	4	4	5	4	3	25
208.	4	4	4	4	4	4	24
209.	5	4	4	4	4	5	26
210.	3	3	3	3	3	2	17
211.	4	4	4	4	5	5	26
212.	5	4	4	4	4	4	25
213.	4	3	3	4	4	5	23
214.	4	5	3	4	5	5	26
215.	3	3	3	3	3	2	17
216.	5	4	4	5	5	4	27
217.	4	4	4	4	4	4	24
218.	4	3	3	3	3	3	19
219.	4	4	5	5	3	5	26
220.	4	4	4	4	4	4	24
221.	4	4	4	4	4	4	24
222.	4	3	4	4	3	4	22
223.	4	4	4	4	4	4	24
224.	5	5	4	4	4	4	26
225.	4	4	3	4	4	3	22
226.	4	3	3	3	3	3	19
227.	5	5	5	5	5	5	30
228.	5	4	3	5	3	5	25
229.	4	3	3	4	3	3	20
230.	5	4	4	4	4	4	25
231.	5	5	5	5	5	5	30
232.	5	4	4	4	4	3	24
233.	4	4	3	4	3	4	22
234.	3	3	3	3	3	2	17
235.	5	5	5	5	5	5	30
236.	4	4	4	3	4	4	23
237.	5	4	4	4	4	4	25
238.	3	3	3	3	2	2	16
239.	5	4	4	4	4	5	26

240.	4	4	3	5	4	5	25
241.	5	4	4	4	4	4	25
242.	4	3	3	3	3	3	19
243.	4	3	3	3	3	3	19
244.	5	5	4	4	4	4	26
245.	4	4	4	4	4	5	25
246.	3	3	3	3	3	3	18

**TABULASI DATA
LITERASI KEUANGAN (X1)**

No.	SKOR								TOTAL
	X1.1	X1.2	X1.3	X1.4	X1.5	X1.6	X1.7	X1.8	
1.	1	1	1	1	1	1	1	1	8
2.	1	1	0	1	0	1	1	1	6
3.	1	1	0	1	0	1	0	1	5
4.	1	1	1	1	1	1	1	1	8
5.	1	1	1	1	1	1	1	1	8
6.	1	1	0	1	0	1	1	1	6
7.	1	1	1	1	1	1	1	1	8
8.	1	1	0	1	1	1	1	1	7
9.	1	1	0	1	1	1	1	1	7
10.	1	1	1	1	1	1	1	1	8
11.	1	0	0	1	0	1	0	1	4
12.	1	1	0	1	1	1	1	1	7
13.	1	1	0	1	0	1	0	1	5
14.	1	1	1	1	1	1	1	1	8
15.	1	1	0	1	1	1	1	1	7
16.	1	1	1	1	1	1	1	1	8
17.	1	0	0	1	0	1	0	1	4
18.	1	1	1	1	1	1	1	1	8
19.	1	1	1	1	1	1	1	1	8
20.	1	1	0	1	0	1	0	1	5
21.	1	1	0	1	0	0	1	1	5
22.	1	0	0	1	0	1	0	1	4
23.	1	1	1	1	1	1	1	1	8
24.	1	1	1	1	1	1	1	1	8
25.	1	1	0	1	1	1	1	1	7
26.	1	1	0	1	1	1	1	1	7

150.	1	1	1	1	1	1	1	1	8
151.	0	1	0	1	0	1	0	1	4
152.	1	1	0	1	1	1	1	1	7
153.	1	1	1	1	1	1	1	1	8
154.	1	1	0	1	1	1	1	1	7
155.	1	1	0	1	1	1	1	1	7
156.	1	1	0	1	0	1	0	1	5
157.	1	1	1	1	1	1	1	1	8
158.	1	1	0	1	1	1	1	1	7
159.	1	1	1	1	1	1	1	1	8
160.	1	0	0	1	0	1	0	0	3
161.	1	1	1	1	1	1	1	1	8
162.	1	1	1	1	1	1	1	1	8
163.	1	1	0	1	1	1	1	1	7
164.	1	1	1	1	1	1	1	1	8
165.	1	1	0	1	1	1	0	1	6
166.	1	1	1	1	1	1	1	1	8
167.	1	1	0	1	0	1	1	1	6
168.	1	1	1	1	1	1	1	1	8
169.	1	1	1	1	1	1	1	1	8
170.	1	1	0	1	1	1	1	1	7
171.	1	1	1	1	1	1	1	1	8
172.	1	1	1	1	1	1	1	1	8
173.	0	1	0	1	0	1	0	0	3
174.	1	1	0	1	1	1	1	1	7
175.	1	1	1	1	1	1	1	1	8
176.	1	1	1	1	1	1	1	1	8
177.	1	1	1	1	1	1	1	1	8
178.	1	1	1	1	1	1	1	1	8
179.	1	1	1	1	1	1	1	1	8
180.	1	1	0	1	0	1	0	1	5
181.	1	1	0	1	0	0	1	1	5
182.	1	1	1	1	1	1	1	1	8
183.	1	1	0	1	1	1	1	1	7
184.	1	1	0	1	1	1	1	1	7
185.	1	1	0	1	1	1	0	1	6
186.	1	1	0	1	1	1	1	1	7
187.	1	1	1	1	1	1	0	1	7
188.	1	1	1	1	1	1	1	1	8
189.	1	1	0	1	0	0	1	1	5
190.	1	1	0	1	0	1	0	1	5

232.	1	1	1	1	1	1	1	1	8
233.	1	1	1	1	1	1	1	1	8
234.	1	1	0	1	0	1	0	0	4
235.	1	1	1	1	1	1	1	1	8
236.	1	1	1	1	1	1	0	1	7
237.	1	1	1	1	1	1	1	1	8
238.	0	0	0	1	1	1	0	1	4
239.	1	1	1	1	1	1	1	1	8
240.	1	1	1	1	1	1	1	1	8
241.	1	1	1	1	1	1	1	1	8
242.	1	1	0	1	0	1	0	1	5
243.	1	1	0	1	0	1	0	1	5
244.	1	1	1	1	1	1	1	1	8
245.	1	1	1	1	1	1	1	1	8
246.	1	1	0	1	0	0	1	1	5

**TABULASI DATA
LOCUS OF CONTROL (X2)**

No.	SKOR						TOTAL
	X2.1	X2.2	X2.3	X2.4	X2.5	X2.6	
1.	5	5	5	5	4	4	28
2.	4	5	4	3	4	4	24
3.	3	4	4	3	4	3	21
4.	5	5	5	5	4	4	28
5.	5	5	5	5	5	4	29
6.	3	4	4	4	4	3	22
7.	5	5	5	5	4	4	28
8.	4	5	4	4	4	3	24
9.	4	4	4	4	4	4	24
10.	5	5	5	5	4	4	28
11.	2	2	3	3	2	2	14
12.	4	5	4	3	4	4	24
13.	4	4	3	3	3	4	21
14.	5	5	5	5	4	4	28
15.	5	5	4	3	4	3	24
16.	5	5	5	5	5	4	29
17.	2	2	3	3	2	2	14
18.	5	5	5	5	5	5	30
19.	5	5	5	5	5	4	29

20.	3	4	3	3	3	3	19
21.	3	4	3	3	3	3	19
22.	2	2	3	2	2	2	13
23.	5	5	5	5	4	4	28
24.	5	5	5	5	5	4	29
25.	4	4	4	4	4	3	23
26.	4	5	4	4	3	4	24
27.	5	5	5	5	4	4	28
28.	5	5	5	5	5	4	29
29.	3	4	3	3	3	3	19
30.	5	5	5	5	5	4	29
31.	4	5	5	4	5	4	27
32.	3	4	4	4	3	3	21
33.	5	5	5	5	4	4	28
34.	4	4	4	4	4	3	23
35.	5	5	5	5	3	4	27
36.	3	4	3	4	4	4	22
37.	5	5	5	5	4	4	28
38.	5	5	5	5	5	5	30
39.	4	4	4	3	4	4	23
40.	5	5	5	5	4	4	28
41.	2	3	3	3	2	2	15
42.	4	5	5	4	5	4	27
43.	5	5	5	5	5	3	28
44.	5	5	5	5	4	4	28
45.	2	3	2	2	2	2	13
46.	3	4	3	3	3	3	19
47.	4	5	4	5	4	4	26
48.	4	5	5	5	5	4	28
49.	4	4	4	3	4	4	23
50.	4	5	4	4	5	4	26
51.	5	5	5	5	5	4	29
52.	5	5	5	5	4	4	28
53.	4	4	4	4	4	3	23
54.	4	5	4	4	5	4	26
55.	4	5	4	4	5	4	26
56.	4	5	5	4	5	4	27
57.	2	3	3	3	2	2	15
58.	4	5	5	5	5	4	28
59.	4	4	4	4	4	4	24
60.	4	4	4	3	4	3	22

61.	4	4	4	4	4	4	24
62.	5	5	5	5	4	4	28
63.	5	5	5	5	5	4	29
64.	2	3	3	3	2	2	15
65.	5	5	5	5	4	4	28
66.	5	5	5	5	5	4	29
67.	4	5	4	4	5	4	26
68.	4	5	4	4	4	4	25
69.	4	5	5	4	5	4	27
70.	4	5	4	4	5	4	26
71.	5	5	5	5	5	4	29
72.	4	5	5	4	5	4	27
73.	3	4	3	3	3	3	19
74.	3	4	4	4	4	4	23
75.	4	4	4	3	3	4	22
76.	5	5	5	5	5	4	29
77.	4	5	5	4	5	4	27
78.	3	4	3	4	3	4	21
79.	4	4	4	3	3	4	22
80.	5	5	5	5	5	4	29
81.	4	5	5	4	5	4	27
82.	3	2	3	3	3	3	17
83.	5	3	3	4	4	4	23
84.	4	5	4	5	4	4	26
85.	3	2	4	4	4	4	21
86.	5	5	5	5	5	5	30
87.	5	5	5	5	4	4	28
88.	4	4	4	5	4	4	25
89.	4	5	5	4	5	4	27
90.	4	4	4	4	4	4	24
91.	5	5	4	4	4	4	26
92.	5	5	5	5	5	4	29
93.	4	5	5	4	5	4	27
94.	3	4	3	3	3	3	19
95.	5	5	5	5	5	4	29
96.	4	5	5	4	5	4	27
97.	4	5	3	4	4	4	24
98.	5	5	4	4	5	4	27
99.	2	3	3	2	3	2	15
100.	3	4	4	3	3	3	20
101.	5	5	4	4	5	4	27

102.	3	4	4	3	3	3	20
103.	5	5	5	5	4	4	28
104.	5	5	5	5	5	5	30
105.	4	4	4	3	4	4	23
106.	5	5	5	5	5	4	29
107.	4	5	5	4	5	4	27
108.	4	5	5	4	5	4	27
109.	3	4	3	3	3	3	19
110.	5	5	5	5	5	4	29
111.	4	5	5	4	5	4	27
112.	3	4	3	3	3	4	20
113.	5	5	5	5	4	4	28
114.	3	4	4	3	4	4	22
115.	5	5	5	5	5	5	30
116.	4	5	5	4	5	4	27
117.	4	5	5	5	5	4	28
118.	2	3	2	3	3	2	15
119.	5	5	5	5	5	5	30
120.	4	5	5	4	5	4	27
121.	3	4	4	4	4	4	23
122.	4	5	5	4	5	4	27
123.	3	5	4	3	4	4	23
124.	4	4	4	4	4	4	24
125.	4	5	4	4	4	4	25
126.	4	4	3	3	3	4	21
127.	4	5	5	4	5	4	27
128.	4	5	4	4	5	4	26
129.	3	4	3	4	4	4	22
130.	5	4	4	5	5	4	27
131.	3	3	3	3	4	3	19
132.	4	5	5	4	5	4	27
133.	5	5	5	5	5	4	29
134.	4	5	5	4	5	4	27
135.	3	5	4	3	4	4	23
136.	2	3	2	3	3	2	15
137.	4	5	4	4	5	4	26
138.	5	5	5	5	5	5	30
139.	5	5	5	4	4	4	27
140.	3	4	3	4	3	4	21
141.	3	3	4	4	3	4	21
142.	2	3	2	3	3	2	15

143.	4	4	4	4	4	4	24
144.	4	5	5	4	5	4	27
145.	3	4	3	3	4	4	21
146.	4	5	5	4	4	4	26
147.	4	5	4	4	5	4	26
148.	4	5	4	4	4	4	25
149.	5	5	5	5	5	4	29
150.	4	5	5	4	5	4	27
151.	2	2	2	2	2	1	11
152.	4	5	5	4	5	4	27
153.	4	5	4	4	5	4	26
154.	4	5	4	4	4	4	25
155.	4	5	4	4	4	4	25
156.	3	4	3	3	4	4	21
157.	4	5	4	4	5	4	26
158.	3	5	4	4	4	4	24
159.	4	5	4	4	5	4	26
160.	2	3	2	2	2	1	12
161.	5	4	4	4	4	3	24
162.	4	5	5	4	4	3	25
163.	3	5	4	4	4	4	24
164.	5	5	5	5	5	4	29
165.	3	4	3	4	4	3	21
166.	5	5	4	4	4	4	26
167.	3	4	3	4	4	4	22
168.	4	5	4	5	5	4	27
169.	5	5	5	5	5	4	29
170.	4	5	4	4	4	4	25
171.	5	5	5	5	5	4	29
172.	4	5	5	4	5	4	27
173.	2	3	2	2	2	2	13
174.	4	4	4	4	4	4	24
175.	4	5	5	5	5	4	28
176.	5	5	5	5	5	4	29
177.	5	5	5	5	5	4	29
178.	4	5	5	4	5	4	27
179.	4	5	4	4	5	4	26
180.	3	4	3	4	4	4	22
181.	3	4	3	3	3	3	19
182.	4	5	5	4	5	4	27
183.	4	4	4	4	4	4	24

184.	4	5	4	4	4	4	25
185.	3	4	4	4	4	4	23
186.	4	5	4	4	5	4	26
187.	4	5	4	4	4	4	25
188.	5	5	5	5	5	4	29
189.	3	4	3	3	3	3	19
190.	3	4	3	4	4	4	22
191.	5	5	5	5	5	4	29
192.	4	5	5	4	5	4	27
193.	3	4	3	4	3	4	21
194.	4	5	4	4	5	4	26
195.	3	4	3	4	4	4	22
196.	3	4	3	4	3	4	21
197.	3	4	3	4	4	4	22
198.	4	5	4	5	5	4	27
199.	4	4	3	3	3	4	21
200.	4	5	4	5	5	4	27
201.	4	4	4	4	4	4	24
202.	5	5	5	4	4	4	27
203.	4	5	4	5	4	4	26
204.	4	5	4	4	5	4	26
205.	5	5	5	4	4	4	27
206.	4	5	4	5	4	4	26
207.	4	5	4	4	5	4	26
208.	5	5	4	4	5	4	27
209.	4	5	4	4	5	4	26
210.	3	3	3	3	3	3	18
211.	5	5	5	4	4	4	27
212.	4	5	4	5	4	4	26
213.	3	4	4	4	4	3	22
214.	5	5	5	5	5	4	29
215.	2	3	3	3	3	3	17
216.	4	5	4	5	5	4	27
217.	4	5	4	4	5	4	26
218.	3	3	3	4	3	4	20
219.	4	5	4	5	4	4	26
220.	5	5	5	4	5	4	28
221.	4	5	4	4	5	4	26
222.	3	4	3	4	4	4	22
223.	5	5	5	4	5	4	28
224.	5	5	5	5	5	4	29

225.	4	5	5	4	4	4	26
226.	3	4	3	3	4	3	20
227.	5	5	5	5	5	4	29
228.	4	5	5	4	4	4	26
229.	3	4	4	3	3	3	20
230.	5	5	5	4	5	4	28
231.	5	5	5	5	5	4	29
232.	4	5	5	4	4	4	26
233.	4	5	5	4	4	4	26
234.	2	3	2	3	3	3	16
235.	5	5	5	5	5	4	29
236.	4	5	4	4	5	4	26
237.	4	5	4	4	5	4	26
238.	3	3	2	3	3	3	17
239.	5	5	5	5	5	4	29
240.	4	5	4	5	4	4	26
241.	4	5	5	4	4	4	26
242.	3	4	3	3	3	4	20
243.	3	3	4	4	3	4	21
244.	4	5	4	4	5	4	26
245.	5	5	5	5	5	5	30
246.	3	4	3	3	3	3	19

**TABULASI DATA
BUDAYA KONSUMERISME (X3)**

No.	SKOR					TOTAL
	X3.1	X3.2	X3.3	X3.4	X3.5	
1.	1	2	2	3	1	9
2.	2	2	2	3	2	11
3.	2	3	3	3	3	14
4.	1	2	2	3	1	9
5.	1	2	2	3	1	9
6.	1	2	3	4	1	11
7.	1	2	2	3	1	9
8.	1	2	2	3	2	10
9.	2	2	2	3	2	11
10.	1	2	2	2	1	8
11.	3	3	3	4	3	16

12.	2	2	2	3	2	11
13.	2	3	3	3	3	14
14.	1	2	2	3	1	9
15.	2	2	2	3	2	11
16.	1	2	2	3	1	9
17.	3	3	3	4	3	16
18.	1	2	2	3	1	9
19.	1	2	2	3	1	9
20.	2	3	3	3	3	14
21.	2	3	3	3	1	12
22.	3	3	3	4	3	16
23.	1	2	2	3	1	9
24.	1	2	2	3	1	9
25.	1	2	2	3	2	10
26.	2	2	2	3	2	11
27.	1	2	2	3	1	9
28.	1	2	2	3	1	9
29.	2	3	3	4	3	15
30.	1	2	2	3	1	9
31.	1	2	1	3	1	8
32.	2	3	3	3	2	13
33.	1	1	2	2	1	7
34.	1	2	2	2	1	8
35.	1	1	2	2	1	7
36.	2	3	3	4	3	15
37.	1	1	2	2	2	8
38.	1	1	1	1	1	5
39.	2	3	3	3	3	14
40.	1	3	2	1	1	8
41.	3	3	4	4	3	17
42.	1	2	1	1	1	6
43.	2	2	2	2	2	10
44.	2	2	2	3	1	10
45.	3	4	4	3	3	17
46.	2	3	3	3	2	13
47.	1	2	2	2	1	8
48.	2	2	2	2	1	9
49.	2	2	2	2	2	10
50.	1	2	2	2	1	8
51.	1	2	2	3	1	9
52.	1	2	2	3	1	9

53.	2	2	2	2	2	10
54.	1	2	3	3	1	10
55.	1	2	2	2	1	8
56.	1	1	1	1	1	5
57.	3	3	4	4	3	17
58.	1	2	2	3	1	9
59.	2	2	2	2	2	10
60.	2	2	2	3	2	11
61.	1	2	2	3	2	10
62.	2	2	2	3	1	10
63.	1	2	2	3	1	9
64.	3	4	4	4	3	18
65.	2	2	2	3	1	10
66.	1	2	2	3	1	9
67.	2	2	2	2	2	10
68.	1	2	2	3	1	9
69.	1	2	2	2	1	8
70.	1	2	2	2	1	8
71.	2	2	2	2	2	10
72.	1	2	2	2	1	8
73.	2	3	3	3	2	13
74.	2	2	3	3	2	12
75.	2	3	3	4	3	15
76.	1	3	1	1	1	7
77.	1	2	3	2	2	10
78.	2	2	3	3	2	12
79.	2	3	2	2	2	11
80.	2	2	3	2	1	10
81.	1	3	1	2	1	8
82.	3	4	4	3	3	17
83.	2	3	2	3	2	12
84.	1	3	2	2	1	9
85.	2	3	3	2	2	12
86.	1	3	1	1	1	7
87.	1	2	3	2	2	10
88.	1	2	2	1	1	7
89.	2	3	2	2	2	11
90.	2	2	2	3	2	11
91.	1	2	1	3	1	8
92.	2	1	3	1	1	8
93.	2	1	1	3	2	9

94.	2	2	3	4	2	13
95.	1	2	1	2	1	7
96.	2	2	3	2	2	11
97.	2	2	3	3	2	12
98.	2	2	2	2	2	10
99.	3	4	4	3	3	17
100.	3	4	2	3	2	14
101.	2	3	3	3	1	12
102.	2	3	4	3	2	14
103.	2	2	2	2	2	10
104.	1	2	2	3	1	9
105.	2	2	2	2	2	10
106.	2	3	2	3	2	12
107.	1	2	2	3	1	9
108.	1	1	1	3	1	7
109.	2	3	3	3	3	14
110.	2	2	2	3	1	10
111.	1	2	1	1	1	6
112.	3	3	3	3	2	14
113.	1	2	2	2	1	8
114.	2	3	3	4	3	15
115.	1	2	2	3	1	9
116.	1	3	1	2	1	8
117.	1	2	2	3	1	9
118.	3	5	4	4	3	19
119.	1	2	2	2	1	8
120.	2	2	2	3	1	10
121.	2	2	2	3	1	10
122.	2	2	2	3	1	10
123.	2	3	3	3	2	13
124.	2	3	3	2	2	12
125.	2	2	2	2	2	10
126.	1	2	2	3	2	10
127.	2	3	2	3	1	11
128.	1	2	2	3	1	9
129.	2	3	3	3	3	14
130.	2	2	2	3	1	10
131.	2	3	2	3	3	13
132.	1	2	2	2	1	8
133.	2	3	2	3	1	11
134.	2	2	2	2	1	9

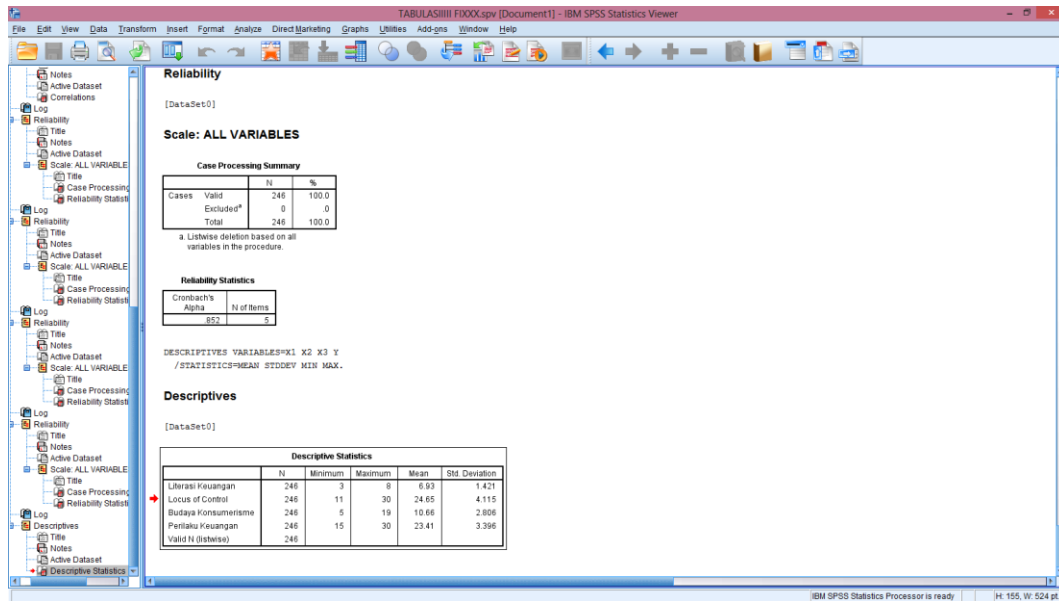
135.	2	3	3	3	2	13
136.	3	4	4	3	3	17
137.	1	2	2	2	1	8
138.	2	2	2	2	1	9
139.	2	2	2	2	1	9
140.	2	3	3	3	2	13
141.	2	3	3	3	3	14
142.	3	5	4	4	3	19
143.	2	2	3	3	2	12
144.	1	3	2	2	1	9
145.	2	3	2	2	2	11
146.	1	1	2	3	1	8
147.	2	2	2	1	1	8
148.	2	3	2	3	1	11
149.	1	2	2	2	1	8
150.	1	2	2	3	1	9
151.	2	2	2	2	1	9
152.	2	3	2	2	2	11
153.	1	2	2	2	1	8
154.	1	2	2	2	1	8
155.	1	2	2	2	1	8
156.	2	3	2	3	3	13
157.	2	2	3	3	1	11
158.	2	2	2	3	2	11
159.	2	2	2	2	1	9
160.	3	3	4	3	3	16
161.	1	1	1	4	1	8
162.	1	2	2	3	1	9
163.	2	2	2	3	2	11
164.	1	2	2	2	1	8
165.	3	3	2	3	2	13
166.	1	3	2	2	1	9
167.	2	3	2	2	2	11
168.	2	2	2	2	1	9
169.	1	2	2	3	1	9
170.	2	2	2	2	2	10
171.	2	2	2	2	1	9
172.	2	2	2	2	1	9
173.	3	4	4	5	3	19
174.	2	3	2	2	2	11
175.	2	2	2	2	1	9

176.	1	2	2	3	1	9
177.	2	2	2	2	1	9
178.	1	2	2	3	1	9
179.	2	2	2	2	1	9
180.	2	3	3	3	3	14
181.	2	3	3	3	2	13
182.	1	2	2	3	1	9
183.	2	2	2	3	2	11
184.	2	2	2	3	1	10
185.	2	2	2	3	2	11
186.	2	2	2	3	2	11
187.	2	2	2	3	1	10
188.	2	2	2	2	1	9
189.	2	3	3	4	3	15
190.	2	3	3	3	3	14
191.	2	2	2	2	1	9
192.	1	2	2	3	1	9
193.	2	3	3	3	3	14
194.	1	2	2	3	1	9
195.	2	3	3	3	3	14
196.	2	4	3	3	3	15
197.	3	3	3	3	2	14
198.	1	2	2	3	1	9
199.	2	2	2	3	2	11
200.	1	2	2	3	1	9
201.	2	2	2	3	2	11
202.	1	1	3	3	1	9
203.	1	2	2	3	1	9
204.	1	2	2	3	2	10
205.	1	2	2	3	1	9
206.	2	2	3	2	1	10
207.	2	2	2	3	1	10
208.	1	2	2	3	1	9
209.	2	3	1	3	1	10
210.	3	4	4	4	3	18
211.	3	2	1	2	1	9
212.	1	2	2	3	1	9
213.	1	2	3	4	1	11
214.	2	3	1	1	1	8
215.	3	4	4	4	3	18
216.	1	1	1	1	1	5

217.	2	2	2	2	2	10
218.	2	3	3	3	2	13
219.	2	2	2	3	1	10
220.	2	2	2	2	2	10
221.	2	2	2	3	2	11
222.	2	3	3	3	3	14
223.	1	1	1	1	1	5
224.	2	2	3	3	3	13
225.	2	2	2	2	1	9
226.	2	3	3	4	3	15
227.	1	1	3	3	1	9
228.	2	2	3	3	1	11
229.	3	4	2	2	3	14
230.	2	3	2	3	1	11
231.	2	2	1	3	1	9
232.	2	2	2	3	2	11
233.	2	2	3	3	1	11
234.	3	3	4	4	3	17
235.	1	1	1	3	1	7
236.	1	2	2	3	1	9
237.	2	2	2	3	2	11
238.	3	4	4	3	3	17
239.	1	2	2	3	2	10
240.	2	2	2	3	1	10
241.	1	1	1	2	1	6
242.	2	3	3	3	2	13
243.	3	3	3	3	2	14
244.	2	3	2	2	1	10
245.	2	2	2	3	1	10
246.	2	3	3	3	2	13

Lampiran 03. Hasil Uji SPSS

1. Hasil Uji Statistik Deskriptif



Descriptive Statistics					
	N	Minimu m	Maximu m	Mean	Std. Deviation
Literasi Keuangan	246	3	8	6.93	1.421
Locus of Control	246	11	30	24.65	4.115
Budaya Konsumerisme	246	5	19	10.66	2.806
Perilaku Keuangan	246	15	30	23.41	3.396
Valid N (listwise)	246				

2. Hasil Uji Kualitas Data

- Hasil Uji Validitas

The screenshot shows the SPSS output window for a correlation analysis. The main table displays Pearson Correlation coefficients, significance values (Sig. (2-tailed)), and sample sizes (N) for each pair of variables. The variables are Y1, Y2, Y3, Y4, Y5, Y6, and Perilaku Keuangan. All correlations are statistically significant at the 0.01 level (2-tailed).

	Y1	Y2	Y3	Y4	Y5	Y6	Perilaku Keuangan
Y1	1	.613*	.605*	.643*	.533*	.511*	.818**
		.000	.000	.000	.000	.000	.000
	246	246	246	246	246	246	246
Y2	.613*	1	.630*	.532*	.523*	.455*	.774**
	.000	.000	.000	.000	.000	.000	.000
	246	246	246	246	246	246	246
Y3	.605*	.630*	1	.623*	.536*	.324*	.766**
	.000	.000	.000	.000	.000	.000	.000
	246	246	246	246	246	246	246
Y4	.643*	.532*	.623*	1	.609*	.548*	.828**
	.000	.000	.000	.000	.000	.000	.000
	246	246	246	246	246	246	246
Y5	.533*	.523*	.536*	.609*	1	.599*	.805**
	.000	.000	.000	.000	.000	.000	.000
	246	246	246	246	246	246	246
Y6	.511*	.455*	.324*	.548*	.599*	1	.764**
	.000	.000	.000	.000	.000	.000	.000
	246	246	246	246	246	246	246
Perilaku Keuangan	.818**	.774**	.766**	.828**	.805**	.764**	1
	.000	.000	.000	.000	.000	.000	.000
	246	246	246	246	246	246	246

Perilaku Keuangan (Y)

		Correlations						
		Y1	Y2	Y3	Y4	Y5	Y6	Perilaku Keuangan
Y1	Pearson Correlation	1	.613*	.605*	.643*	.533*	.511*	.818**
	Sig. (2-tailed)		.000	.000	.000	.000	.000	.000
	N	246	246	246	246	246	246	246
Y2	Pearson Correlation	.613*	1	.630*	.532*	.523*	.455*	.774**
	Sig. (2-tailed)	.000		.000	.000	.000	.000	.000
	N	246	246	246	246	246	246	246
Y3	Pearson Correlation	.605*	.630*	1	.623*	.536*	.324*	.766**
	Sig. (2-tailed)	.000	.000		.000	.000	.000	.000
	N	246	246	246	246	246	246	246
Y4	Pearson Correlation	.643*	.532*	.623*	1	.609*	.548*	.828**
	Sig. (2-tailed)	.000	.000	.000		.000	.000	.000
	N	246	246	246	246	246	246	246
Y5	Pearson Correlation	.533*	.523*	.536*	.609*	1	.599*	.805**
	Sig. (2-tailed)	.000	.000	.000	.000		.000	.000

	N	246	246	246	246	246	246	246
Y6	Pearson Correlation	.511*	.455*	.324*	.548*	.599*	1	.754**
	Sig. (2-tailed)	.000	.000	.000	.000	.000		.000
	N	246	246	246	246	246	246	246
Perilaku Keuangan	Pearson Correlation	.818*	.774*	.766*	.828*	.805*	.754*	1
	Sig. (2-tailed)	.000	.000	.000	.000	.000	.000	
	N	246	246	246	246	246	246	246
**. Correlation is significant at the 0.01 level (2-tailed).								



X1.7	Pearson Correlation	.158*	.454**	.563**	. ^b	.595**	.017	1	.229**	.797**
	Sig. (2-tailed)	.013	.000	.000	.	.000	.795		.000	.000
	N	246	246	246	246	246	246	246	246	246
X1.8	Pearson Correlation	.396**	.102	.147*	. ^b	.221**	-.028	.229**	1	.333**
	Sig. (2-tailed)	.000	.112	.022	.	.000	.664	.000		.000
	N	246	246	246	246	246	246	246	246	246
Literasi Keuangan	Pearson Correlation	.364**	.502**	.839**	. ^b	.855**	.349**	.797**	.333**	1
	Sig. (2-tailed)	.000	.000	.000	.	.000	.000	.000	.000	
	N	246	246	246	246	246	246	246	246	246
**. Correlation is significant at the 0.01 level (2-tailed).										
*. Correlation is significant at the 0.05 level (2-tailed).										
b. Cannot be computed because at least one of the variables is constant.										

Locus of Control (X2)

Correlations								
		X2.1	X2.2	X2.3	X2.4	X2.5	X2.6	Locus of Control
X2.1	Pearson Correlation	1	.755*	.807*	.774*	.693*	.671*	.905**
	Sig. (2-tailed)		.000	.000	.000	.000	.000	.000
	N	246	246	246	246	246	246	246
X2.2	Pearson Correlation	.755*	1	.762*	.663*	.770*	.695*	.886**
	Sig. (2-tailed)	.000		.000	.000	.000	.000	.000
	N	246	246	246	246	246	246	246
X2.3	Pearson Correlation	.807*	.762*	1	.726*	.724*	.623*	.895**
	Sig. (2-tailed)	.000	.000		.000	.000	.000	.000
	N	246	246	246	246	246	246	246
X2.4	Pearson Correlation	.774*	.663*	.726*	1	.660*	.656*	.857**
	Sig. (2-tailed)	.000	.000	.000		.000	.000	.000
	N	246	246	246	246	246	246	246
X2.5	Pearson Correlation	.693*	.770*	.724*	.660*	1	.683*	.869**
	Sig. (2-tailed)	.000	.000	.000	.000		.000	.000
	N	246	246	246	246	246	246	246
X2.6	Pearson Correlation	.671*	.695*	.623*	.656*	.683*	1	.812**
	Sig. (2-tailed)	.000	.000	.000	.000	.000		.000
	N	246	246	246	246	246	246	246
Locus of Control	Pearson Correlation	.905*	.886*	.895*	.857*	.869*	.812*	1
	Sig. (2-tailed)	.000	.000	.000	.000	.000	.000	
	N	246	246	246	246	246	246	246

** . Correlation is significant at the 0.01 level (2-tailed).

Budaya Konsumerisme (X3)

		Correlations					
		X3.1	X3.2	X3.3	X3.4	X3.5	Budaya Konsumerisme
X3.1	Pearson Correlation	1	.618**	.576**	.320**	.658**	.790**
	Sig. (2-tailed)		.000	.000	.000	.000	.000
	N	246	246	246	246	246	246
X3.2	Pearson Correlation	.618**	1	.601**	.337**	.634**	.803**
	Sig. (2-tailed)	.000		.000	.000	.000	.000
	N	246	246	246	246	246	246
X3.3	Pearson Correlation	.576**	.601**	1	.523**	.655**	.848**
	Sig. (2-tailed)	.000	.000		.000	.000	.000
	N	246	246	246	246	246	246
X3.4	Pearson Correlation	.320**	.337**	.523**	1	.440**	.665**
	Sig. (2-tailed)	.000	.000	.000		.000	.000
	N	246	246	246	246	246	246
X3.5	Pearson Correlation	.658**	.634**	.655**	.440**	1	.859**
	Sig. (2-tailed)	.000	.000	.000	.000		.000
	N	246	246	246	246	246	246
Budaya Konsumerisme	Pearson Correlation	.790**	.803**	.848**	.665**	.859**	1
	Sig. (2-tailed)	.000	.000	.000	.000	.000	
	N	246	246	246	246	246	246

** . Correlation is significant at the 0.01 level (2-tailed).

- Hasil Uji Reliabilitas

The screenshot shows the IBM SPSS Statistics Viewer interface. The main window displays the output for a Reliability test on the variable 'Perilaku Keuangan'. The output includes a Pearson Correlation matrix, a Reliability Statistics table, and a Case Processing Summary table. The Reliability Statistics table shows a Cronbach's Alpha of .874 for 6 items. The Case Processing Summary table shows 246 valid cases and 0 excluded cases.

Perilaku Keuangan	Pearson Correlation	322 ^a	472 ^a	722 ^a	759 ^a	357 ^a	715 ^a	272 ^a	891 ^a	846 ^a	814 ^a	810 ^a	793 ^a	789 ^a	660 ^a
	Sig. (2-tailed)	.000	.000	.000	.000	.000	.000	.000	.000	.000	.000	.000	.000	.000	.000
	N	246	246	246	246	246	246	246	246	246	246	246	246	246	246

Reliability Statistics

Cronbach's Alpha	N of Items
.874	6

Case Processing Summary

Cases	Valid	N	
		N	%
	Valid	246	100.0
	Excluded ^a	0	.0
	Total	246	100.0

a. Listwise deletion based on all variables in the procedure.

Perilaku Keuangan (Y)

Case Processing Summary			
		N	%
Cases	Valid	246	100.0
	Excluded ^a	0	.0
	Total	246	100.0

a. Listwise deletion based on all variables in the procedure.

Reliability Statistics	
Cronbach's Alpha	N of Items
.874	6

Literasi Keuangan (X1)

Case Processing Summary			
		N	%
Cases	Valid	246	100.0
	Excluded a	0	.0
	Total	246	100.0
a. Listwise deletion based on all variables in the procedure.			

Reliability Statistics	
Cronbach's Alpha	N of Items
.728	7

Locus of Control (X2)

Case Processing Summary			
		N	%
Cases	Valid	246	100.0
	Excluded a	0	.0
	Total	246	100.0
a. Listwise deletion based on all variables in the procedure.			

Reliability Statistics	
Cronbach's Alpha	N of Items
.935	6

Budaya Konsumerisme (X3)

Case Processing Summary			
		N	%
Case s	Valid	246	100.0
	Excluded a	0	.0
	Total	246	100.0
a. Listwise deletion based on all variables in the procedure.			

Reliability Statistics	
Cronbach's Alpha	N of Items
.852	5



3. Hasil Uji Asumsi Klasik

- Hasil Uji Normalitas

The screenshot shows the IBM SPSS Statistics Viewer interface. The main window displays the results of a One-Sample Kolmogorov-Smirnov Test. The dependent variable is 'Perilaku Keuangan'. The test results are as follows:

One-Sample Kolmogorov-Smirnov Test		Unstandardized Residual
N		246
Normal Parameters ^{a,b}	Mean	.0E-7
	Std. Deviation	1.35273687
Most Extreme Differences	Absolute	.043
	Positive	.043
	Negative	-.025
Kolmogorov-Smirnov Z		.668
Asymp. Sig. (2-tailed)		.764

Additional information from the screenshot:

- a. Test distribution is Normal.
- b. Calculated from data.

The SPSS command window shows the following commands:

```

COMPUTE ABS_RES1=ABS(RES_1).
EXECUTE.
REGRESSION
/MISSING LISTWISE
/STATISTICS COEFF OUTS R ANOVA
/CRITERIA=PIN(.05) POUT(.10)
/NOORIGINS
/DEPENDENT ABS_RES1
/METHOD=ENTER X1 X2 X3.

```

One-Sample Kolmogorov-Smirnov Test		
		Unstandardized Residual
N		246
Normal Parameters ^{a,b}	Mean	.0E-7
	Std. Deviation	1.35273687
Most Extreme Differences	Absolute	.043
	Positive	.043
	Negative	-.025
Kolmogorov-Smirnov Z		.668
Asymp. Sig. (2-tailed)		.764
a. Test distribution is Normal.		
b. Calculated from data.		

- Hasil Uji Heteroskedastisitas

Model Summary

Model	Sum of Squares	df	Mean Square	F	Sig.
1	Regression Residual Total	5.629 164.890 170.518	3 242 245	1.876 .681 2.754	.043 ^a

a. Dependent Variable: ABS_RES1
b. Predictors: (Constant), Budaya Konsumerisme, Locus of Control, Literasi Keuangan

Coefficients^a

Model		Unstandardized Coefficients		Standardized Coefficients		t	Sig.
		B	Std. Error	Beta			
1	(Constant)	1.251	.913			1.371	.172
	Literasi Keuangan	-.208	.114	-.354		-1.815	.071
	Locus of Control	.070	.036	.345		1.955	.052
	Budaya Konsumerisme	-.044	.037	-.149		-1.209	.228

a. Dependent Variable: ABS_RES1

REGRESSION
/MISSING LISTWISE
/STATISTICS COEFF OUTS R ANOVA COLLIN TOL
/CRITERIA=PIN(.05) POUT(.10)
/NOORIGIN
/DEPENDENT Y
/METHOD=ENTER X1 X2 X3
/SAVE RESID.

Regression
[DataSet0]

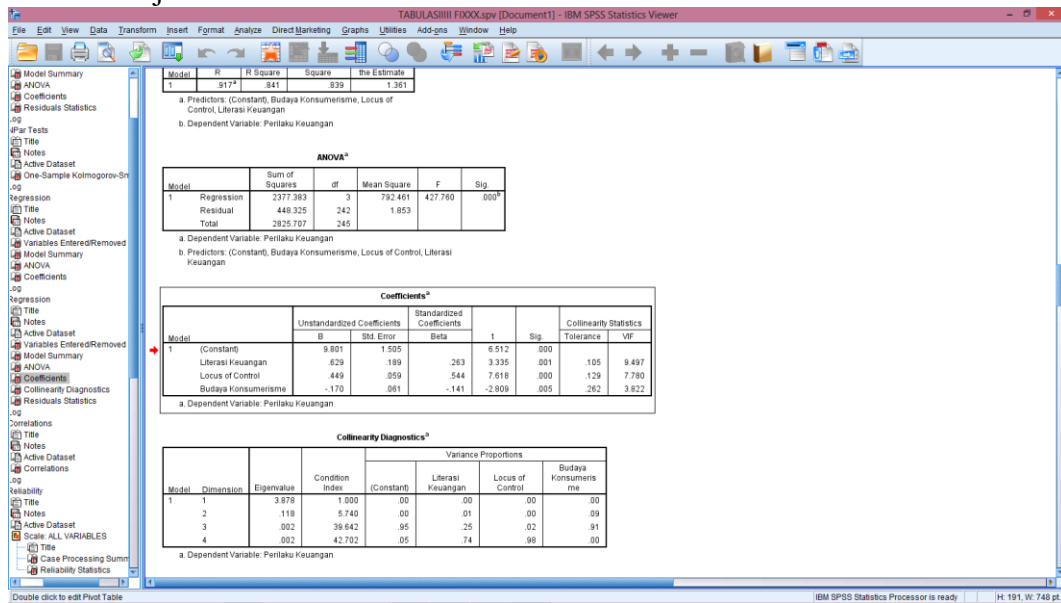
Variables Entered/Removed^a

Model	Variables Entered	Variables Removed	Method
1	Budaya Konsumersme, ma, Locus of		Enter

Coefficients ^a						
Model		Unstandardized Coefficients		Standardized Coefficients	t	Sig.
		B	Std. Error			
1	(Constant)	1.043	.885		1.180	.239
	Literasi Keuangan	-.208	.114	-.354	-1.815	.071
	Locus of Control	.070	.036	.345	1.955	.052
	Budaya Konsumerisme	-.044	.037	-.149	-1.209	.228

a. Dependent Variable: abs_res

- Hasil Uji Multikolinieritas



Coefficients ^a								
Model		Unstandardized Coefficients		Standardized Coefficients	t	Sig.	Collinearity Statistics	
		B	Std. Error	Beta			Tolerance	VIF
1	(Constant)	10.430	1.458		7.151	.000		
	Literasi Keuangan	.629	.189	.263	3.335	.001	.105	9.497
	Locus of Control	.449	.059	.544	7.618	.000	.129	7.780
	Budaya Konsumerisme	-.170	.061	-.141	-2.809	.005	.262	3.822

a. Dependent Variable: Perilaku Keuangan

4. Hasil Uji Hipotesis

- Hasil Uji Koefisien Determinasi

REGRESSION

```

/MISSING LISTWISE
/STATISTICS COEFF OUTS R ANOVA
/CRITERIA=PIN(.05) POUT(.10)
/NOORIGIN
/DEPENDENT Y
/METHOD=ENTER X1 X2 X3
/SAVE RESID.

```

Regression

[DataSet0]

Variables Entered/Removed^a

Model	Variables Entered	Variables Removed	Method
1	Budaya Konsumerisme, Locus of Control, Literasi Keuangan ^a		Enter

a. Dependent Variable: Perilaku Keuangan
b. All requested variables entered.

Model Summary^b

Model	R	R Square	Adjusted R Square	Std. Error of the Estimate
1	.917 ^a	.841	.839	1.361

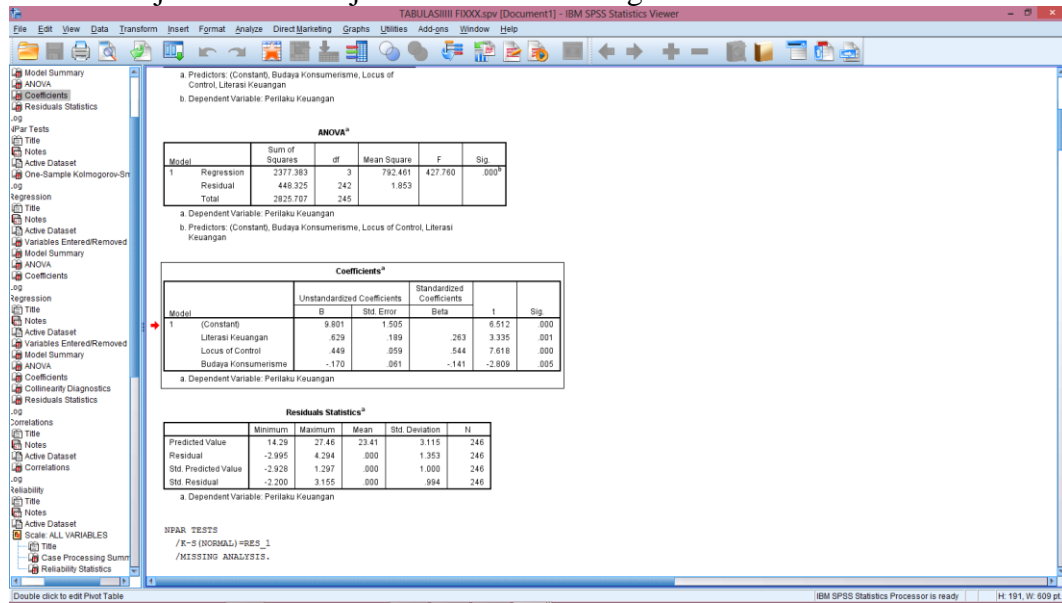
a. Predictors: (Constant), Budaya Konsumerisme, Locus of Control, Literasi Keuangan
b. Dependent Variable: Perilaku Keuangan

ANOVA^a

Model		Sum of Squares	df	Mean Square	F	Sig.
1	Regression	2377.383	3	792.461	427.760	.000 ^b
	Residual	446.216	747	0.597		

Model Summary ^b				
Model	R	R Square	Adjusted R Square	Std. Error of the Estimate
1	.917 ^a	.841	.839	1.361
a. Predictors: (Constant), Budaya Konsumerisme, Locus of Control, Literasi Keuangan				
b. Dependent Variable: Perilaku Keuangan				

- Hasil Uji t dan Hasil Uji Analisis Linear Berganda



Coefficients ^a						
Model		Unstandardized Coefficients		Standardized Coefficients	t	Sig.
		B	Std. Error			
1	(Constant)	10.430	1.458		7.151	.000
	Literasi Keuangan	.629	.189	.263	3.335	.001
	Locus of Control	.449	.059	.544	7.618	.000
	Budaya Konsumerisme	-.170	.061	-.141	-2.809	.005

a. Dependent Variable: Perilaku Keuangan

Lampiran 04. Catatan Kas Mahasiswa

Februari 2020		Masuk	Keluar	Saldo
1	Saldo awal	000.000	-	000.000
2	5 Feb 2020 Membeli Paksiun		100.000	600.000
3	11 Feb 2020 Membeli kensul 4kg		100.000	600.000
4	12 Feb 2020 Membeli Pulsa		100.000	500.000
5	14 Feb Membeli Coklat		20.000	470.000
6	21 Feb Servis Motor		70.000	400.000
7	25 Feb Membeli Alat Mandi		50.000	350.000
8	27 Feb Jalan-jalan		60.000	190.000
				190.000
Terbilang Januari		80.000		
Februari		190.000		
		<u>270.000</u>		

Maret 2020		Masuk	Keluar	Saldo
1	Saldo awal	000.000		200.000
2	7 Maret 2020 Bel. Baki Januari		100.000	200.000
3	11 Maret Membeli kacamata panda		70.000	60.000
4	21 Maret Membeli Makanan & minuman		80.000	140.000
5	30 Maret Lain-lain		60.000	40.000
				40.000
Terbilang Jan		80.000		
Feb		190.000		
Mar		<u>40.000</u>		
		270.000		

Februari 2020

Tanggal	Ket.	D	K	Saldo
1/2	Saldo awal	1.000.000		1.000.000
2/2	Perawatan diri		120.000	880.000
	Beli makan		15.000	865.000
12/2	Print		21.000	
	Fc		3.000	841.000
15/2	Print		12.000	829.000
16/2	Beli buah		36.000	
	Beli handbody		56.000	
	Handsanitizer		40.000	697.000
23/2	Pulsa		100.000	597.000
28/2	Makan + minum		28.000	569 .000
Sisa Saldo				569.000

Maret 2020

Tanggal	Ket	D	K	Saldo
1/3	Saldo Feb	569.000		1.569.000
	Pemasukan	1.000.000		
3/3	Beli buah		49.000	1.525.000
8/3	Beli buah		18.000	1.507.000
17/3	Cemrlan		21.000	1.486.000
20/3	pulsa		100.000	1.386.000
26/3	Alat make up		250.000	1.136.000
28/3	Lain-lain		136.000	1.000.000
Sisa Saldo				1.000.000 yang 1

No. _____
Date: _____

FEBRUARI		Masuk	Keluar	Saldo
1/2/2020	Saldo Awal	1.000.000		1.000.000
5/2/2020	Beli ATK		52.000	948.000
4/2/2020	Print + FC		23.000	
	Print proposal		22.500	
	Map		3.000	899.500
8/2/2020	Service printer		250.000	
	Paper		1.000	648.500
9/2/2020	Hongkong di Malaka		50.000	
	Cemilan		20.000	578.500
18/2/2020	Print berkas		7.000	
	Print proposal		22.500	549.000
21/2/2020	Makan di Cafe PT		15.000	
	Makan di MCD.		30.000	509.000
24/2/2020	Tinta printer		250.000	259.000
25/2/2020	Lain-lain		24.000	230.000
26/2/2020	Hongkong		30.000	200.000
	Sisa Saldo			Rp 200.000

No. _____
Date: _____

MARET 2020		Masuk	Keluar	Saldo
1/3/2020	Saldo Awal	1.000.000		
	Beli Tiers			
5/3/2020	Kertas HVS		175.000	825.000
17/3/2020	Camilan		65.000	760.000
	Minuman		21.000	
20/3/2020	Minuman		42.000	697.000
	Cake		50.000	
28/3/2020	Lain-lain		50.000	597.000
			97.000	500.000
	Sisa Saldo			500.000
	tabungan Januari	50.000		
	Februari	200.000		
	Maret	500.000		
		750.000		

RIWAYAT HIDUP



Luh Putu Sunita Mahayani lahir di Singaraja pada tanggal 24 April 1997. Penulis lahir dari pasangan suami istri yaitu Bapak Nyoman Maharta dan Ibu Ni Made Suryani. Penulis berkebangsaan Indonesia dan beragama Hindu. Kini penulis beralamat di Kelurahan Banyuasri, Kota Singaraja, Kecamatan Buleleng, Kabupaten Buleleng, Provinsi Bali. Penulis menyelesaikan pendidikan dasar di SD N 3, 4 Banjar Jawa dan lulus pada tahun 2009. Kemudian penulis melanjutkan di SMP N 1 Singaraja dan lulus pada tahun 2012.

Melanjutkan ke jenjang berikutnya yaitu di SMA N 1 Singaraja dan lulus pada tahun 2015. Jenjang selanjutnya pada tahun 2016, penulis berkuliah di Universitas Pendidikan Ganesha Program Studi S1 Akuntansi. Pada bulan Juni tahun 2020 penulis telah menyelesaikan skripsi yang berjudul **“PENGARUH LITERASI KEUANGAN, *LOCUS OF CONTROL*, DAN BUDAYA KONSUMERISME TERHADAP PERILAKU KEUANGAN (Studi Empiris pada Mahasiswa Program Studi S1 Akuntansi Universitas Pendidikan Ganesha)”**.