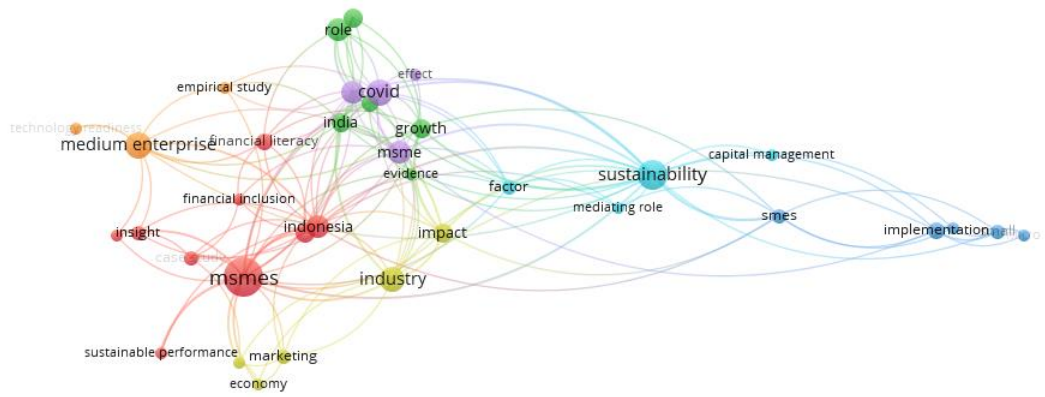


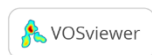


LAMPIRAN

Lampiran 1. Hasil Pemetaan Vosviewer



Hasil Pemetaan Vosviewer yang Dipersempit



Lampiran 2. Kuesioner Penelitian



PERAN MEDIASI INKLUSI KEUANGAN PADA PENGARUH LITERASI KEUANGAN DAN TEKNOLOGI KEUANGAN TERHADAP KEBERLANJUTAN USAHA MENENGAH DI KABUPATEN BULELENG

Dengan Hormat,

Sehubungan dengan penyelesaian studi pada Program Studi S2 Akuntansi, Pascasarjana, Universitas Pendidikan Ganesha. Saya mengharapkan partisipasi Bapak/Ibu pemilik usaha menengah yang terpilih menjadi responden dalam pengumpulan data pokok penelitian karya ilmiah saya yang berjudul: **“Peran Mediasi Inklusi Keuangan pada Pengaruh Literasi Keuangan dan Teknologi Keuangan Terhadap Keberlanjutan Usaha Menengah di Kabupaten Buleleng”**.

Berkaitan dengan hal tersebut, saya memohon kesediaan Bapak/Ibu pemilik usaha menengah meluangkan waktu untuk mengisi kuesioner ini. Kuesioner ini adalah salah satu sarana untuk memperoleh data yang diperlukan untuk penulisan tesis. Jawaban yang diberikan oleh Bapak/Ibu tidak akan dinilai benar atau salah. Semua informasi yang diberikan dijamin kerahasiannya. Saya sangat menghargai pengorbanan waktu dan sumbangan pemikiran Bapak/Ibu untuk mengisi kuesioner ini. Oleh karena itu, atas bantuan dan kesediaan Bapak/Ibu dalam mengisi kuesioner penelitian ini, dengan rendah hati saya ucapkan terimah kasih.

Hormat Saya, Komang Yudi Suardana

I. Identitas Responden

Nama Usaha :
Jenis Kelamin Pemilik Usaha :
Usia Pemilik Usaha : Tahun
Sektor usaha : Perdagangan/Industri Pertanian/Aneka

Jasa/Industri non Pertanian

*centang pilihan anda

II. Petunjuk Pengisian

Mohon mengisi kuesioner ini dengan cara memberikan tanda *check list* pada kolom lembar berikut, yaitu dengan memilih alternatif jawaban yang tersedia.

Ada lima alternatif jawaban, yaitu:

Sangat Setuju (SS)

Setuju (S)

Tidak Setuju (TS)

Sangat Tidak Setuju (STS)

III. Kuesioner Penelitian

A. Literasi Keuangan

NO.	PERNYATAAN	ALTERNATIF JAWABAN			
		(STS)	(TS)	(S)	(SS)
1.	Saya memiliki pengetahuan dasar dan kemampuan terkait pengelolaan keuangan yang efektif dan efisien				
2.	Saya mempunyai pengetahuan dan kemampuan terkait penyimpanan dana di perbankan maupun lembaga keuangan lainnya serta kredit atau peminjaman dana				
3.	Saya mempunyai pengetahuan dan kemampuan di bidang asuransi				
4.	Saya mempunyai pengetahuan dan kemampuan terkait investasi yang berhubungan dengan risiko return investasi dan keuntungan-keuntungan investasi lainnya.				

B. Teknologi Keuangan

NO.	PERNYATAAN	ALTERNATIF JAWABAN			
		(STS)	(TS)	(S)	(SS)
5.	Sistem informasi akuntansi yang saya gunakan mempunyai kecepatan tinggi dalam menghasilkan laporan keuangan				
6.	Sistem informasi akuntansi yang saya gunakan memiliki keamanan tinggi				
7.	Sistem informasi akuntansi yang saya gunakan mengintegrasikan teknologi-teknologi informasi terbaru				
8.	Sistem informasi akuntansi yang saya gunakan hemat biaya				
9.	Sistem informasi akuntansi yang saya gunakan mampu menghasilkan laporan keuangan yang berkualitas				

C. Inklusi Keuangan

NO.	PERNYATAAN	ALTERNATIF JAWABAN			
		(STS)	(TS)	(S)	(SS)
10.	Saya mampu mengakses jasa keuangan formal dan mengatasi hambatan seperti biaya atau keterjangkauan fisik layanan jasa keuangan.				
11.	Saya mampu menggunakan produk dan jasa keuangan dengan teratur dan dalam jangka waktu lama				
12.	Ketersediaan produk dan jasa				

NO.	PERNYATAAN	ALTERNATIF JAWABAN			
		(STS)	(TS)	(S)	(SS)
	keuangan dapat memenuhi kebutuhan pelanggan				

D. Keberlanjutan Usaha

NO.	PERNYATAAN	ALTERNATIF JAWABAN			
		(STS)	(TS)	(S)	(SS)
13.	Usaha yang saya jalani mengalami peningkatan aset pada setiap periode				
14.	Usaha yang saya jalani mengalami peningkatan jumlah kas dan omset pada setiap periode				
15.	Usaha yang saya jalani mengalami peningkatan harga jual produk atau jasa pada setiap periode				
16.	Usaha yang saya jalani mengalami peningkatan jumlah pelanggan pada setiap periode				
17.	Usaha yang saya jalani mengalami peningkatan jumlah lokasi usaha				

Lampiran 3. Hasil Survei Awal

X1.1					
		Frequency	Percent	Valid Percent	Cumulative Percent
Valid	1	6	24.0	24.0	24.0
	2	18	72.0	72.0	96.0
	3	1	4.0	4.0	100.0
	Total	25	100.0	100.0	

X1.2					
		Frequency	Percent	Valid Percent	Cumulative Percent
Valid	1	7	28.0	28.0	28.0
	2	16	64.0	64.0	92.0
	3	2	8.0	8.0	100.0
	Total	25	100.0	100.0	

X1.3					
		Frequency	Percent	Valid Percent	Cumulative Percent
Valid	1	12	48.0	48.0	48.0
	2	11	44.0	44.0	92.0
	3	1	4.0	4.0	96.0
	4	1	4.0	4.0	100.0
	Total	25	100.0	100.0	

X1.4					
		Frequency	Percent	Valid Percent	Cumulative Percent
Valid	1	3	12.0	12.0	12.0
	2	18	72.0	72.0	84.0
	3	4	16.0	16.0	100.0
	Total	25	100.0	100.0	

X2.1					
		Frequency	Percent	Valid Percent	Cumulative Percent
Valid	1	4	16.0	16.0	16.0
	2	17	68.0	68.0	84.0
	3	4	16.0	16.0	100.0
	Total	25	100.0	100.0	

X2.2					
-------------	--	--	--	--	--

		Frequency	Percent	Valid Percent	Cumulative Percent
Valid	1	4	16.0	16.0	16.0
	2	15	60.0	60.0	76.0
	3	6	24.0	24.0	100.0
	Total	25	100.0	100.0	

X2.3					
		Frequency	Percent	Valid Percent	Cumulative Percent
Valid	1	5	20.0	20.0	20.0
	2	17	68.0	68.0	88.0
	3	3	12.0	12.0	100.0
	Total	25	100.0	100.0	

X2.4					
		Frequency	Percent	Valid Percent	Cumulative Percent
Valid	1	7	28.0	28.0	28.0
	2	14	56.0	56.0	84.0
	3	3	12.0	12.0	96.0
	4	1	4.0	4.0	100.0
	Total	25	100.0	100.0	

X2.5					
		Frequency	Percent	Valid Percent	Cumulative Percent
Valid	1	5	20.0	20.0	20.0
	2	18	72.0	72.0	92.0
	3	2	8.0	8.0	100.0
	Total	25	100.0	100.0	

Y1.1					
		Frequency	Percent	Valid Percent	Cumulative Percent
Valid	1	6	24.0	24.0	24.0
	2	16	64.0	64.0	88.0
	3	3	12.0	12.0	100.0
	Total	25	100.0	100.0	

Y1.2					
		Frequency	Percent	Valid Percent	Cumulative Percent
Valid	1	6	24.0	24.0	24.0
	2	17	68.0	68.0	92.0

	3	1	4.0	4.0	96.0
	4	1	4.0	4.0	100.0
	Total	25	100.0	100.0	

Y1.3					
		Frequency	Percent	Valid Percent	Cumulative Percent
Valid	1	9	36.0	36.0	36.0
	2	13	52.0	52.0	88.0
	3	3	12.0	12.0	100.0
	Total	25	100.0	100.0	

Y2.1					
		Frequency	Percent	Valid Percent	Cumulative Percent
Valid	1	3	12.0	12.0	12.0
	2	18	72.0	72.0	84.0
	3	4	16.0	16.0	100.0
	Total	25	100.0	100.0	

Y2.2					
		Frequency	Percent	Valid Percent	Cumulative Percent
Valid	1	6	24.0	24.0	24.0
	2	16	64.0	64.0	88.0
	3	2	8.0	8.0	96.0
	4	1	4.0	4.0	100.0
	Total	25	100.0	100.0	

Y2.3					
		Frequency	Percent	Valid Percent	Cumulative Percent
Valid	1	7	28.0	28.0	28.0
	2	17	68.0	68.0	96.0
	3	1	4.0	4.0	100.0
	Total	25	100.0	100.0	

Y2.4					
		Frequency	Percent	Valid Percent	Cumulative Percent
Valid	1	8	32.0	32.0	32.0
	2	15	60.0	60.0	92.0
	3	2	8.0	8.0	100.0
	Total	25	100.0	100.0	

Y2.5					
		Frequency	Percent	Valid Percent	Cumulative Percent
Valid	1	16	64.0	64.0	64.0
	2	9	36.0	36.0	100.0
	Total	25	100.0	100.0	

Perhitungan Indeks Jawaban Responden Terhadap Variabel Penelitian

Deskripsi variabel digunakan untuk mengetahui jawaban responden terhadap variable sifat literasi keuangan, teknologi keuangan, inklusi keuangan, dan keberlanjutan usaha. Analisis ini menggunakan analisis indeks. Untuk mendapatkan kecenderungan jawaban responden terhadap masing-masing variabel, maka akan didasarkan pada nilai skor rata-rata (indeks) yang dikategorikan ke dalam rentang skor berdasarkan perhitungan *three box method* (Ferdinand, 2006).

Batas atas rentang skor: $(\%F*4) / 4 = (25*4)/4 = 25$

Batas bawah rentang skor: $(\%F*1) / 4 = (25*1)/4 = 6,25$

Keterangan:

%F = Jumlah responden

Angka indeks yang dihasilkan menunjukkan skor 6,25 – 25, dengan rentang sebesar 18,75. Dengan menggunakan *three box method*, maka rentang 18,75 dibagi menjadi tiga bagian, sehingga menghasilkan rentang untuk masing-masing bagian sebesar 6,25; dimana akan digunakan sebagai daftar interpretasi indeks sebagai berikut:

6,25 – 12,50 : Rendah

12,51 – 18,75 : Sedang

18,76 – 25 : Tinggi

Teknik skoring yang digunakan dalam penelitian ini adalah dengan skor maksimal 4 dan skor minimal 1, maka perhitungan indeks jawaban responden adalah dengan menggunakan rumus sebagai berikut:

$$\text{Nilai Indeks} = [(\%F1*1) + (\%F2*2) + (\%F3*3) + (\%F4*4)] / 4$$

Keterangan:

- F1: Frekuensi responden yang menjawab 1 dari skor yang digunakan dalam daftar pernyataan kuesioner
- F2: Frekuensi responden yang menjawab 2 dari skor yang digunakan dalam daftar pernyataan kuesioner
- F3: Frekuensi responden yang menjawab 3 dari skor yang digunakan dalam daftar pernyataan kuesioner
- F4: Frekuensi responden yang menjawab 4 dari skor yang digunakan dalam daftar pernyataan kuesioner

Analisis Indeks Jawaban Responden Terhadap Variabel Literasi Keuangan

Pada penelitian ini, variabel literasi keuangan diukur dengan empat indikator yaitu pengetahuan umum pengelolaan keuangan, pengetahuan tabungan dan pinjaman, pengetahuan asuransi, dan pengetahuan investasi. Berikut disajikan analisis indeks jawaban responden terhadap masing-masing indikator.

Indeks Jawaban Responden Terhadap Indikator Literasi Keuangan

No.	Indikator	Total Skor				Jumlah*	Indeks**
		1	2	3	4		
1.	Pengetahuan umum pengelolaan keuangan	6	18	1	0	45	11,25
2.	Pengetahuan tabungan dan pinjaman	7	16	2	0	45	11,25
3.	Pengetahuan asuransi	12	11	1	1	41	10,25
4.	Pengetahuan investasi	3	18	4	0	51	12,75
Jumlah							45,5
Rata-rata***							11,375 (Rendah)

Sumber: Data primer diolah (2024)

Keterangan:

- * : Akumulasi frekuensi jawaban dikali skor masing-masing
- ** : Jumlah * dibagi dengan 4 (tingkat skor)
- *** : Akumulasi nilai indeks (**) semua pernyataan dibagi jumlah indikator

Berdasarkan Tabel 1 di atas diketahui bahwa indeks rata-rata untuk variabel literasi keuangan adalah 11,375 dan termasuk dalam kategori rendah. Artinya menurut responden, mereka memiliki literasi keuangan yang rendah.

Analisis Indeks Jawaban Responden Terhadap Variabel Teknologi Keuangan

Pada penelitian ini, variabel teknologi keuangan diukur dengan lima indikator yaitu tingkat kecepatan, tingkat keamanan, tingkat pemanfaatan teknologi, tingkat efisiensi biaya, dan tingkat kualitas hasil dari laporan keuangan. Berikut disajikan analisis indeks jawaban responden terhadap masing-masing indikator.

Indeks Jawaban Responden Terhadap Indikator Variabel Teknologi Keuangan

No.	Indikator	Total Skor				Jumlah*	Indeks**
		1	2	3	4		
1.	Tingkat kecepatan	4	17	4	0	50	12,5
2.	Tingkat keamanan	4	15	6	0	52	13
3.	Tingkat pemanfaatan teknologi	5	17	3	0	48	12
4.	Tingkat efisiensi biaya	7	14	3	1	48	12
5.	Tingkat kualitas hasil dari laporan keuangan	5	18	2	0	47	11,75
Jumlah							61,25
Rata-rata***							12,25 (Rendah)

Sumber: Data primer diolah (2024)

Keterangan:

- * : Akumulasi frekuensi jawaban dikali skor masing-masing
- ** : Jumlah * dibagi dengan 4 (tingkat skor)
- *** : Akumulasi nilai indeks (**) semua pernyataan dibagi jumlah indikator

Berdasarkan Tabel 2 di atas diketahui bahwa indeks rata-rata untuk variabel teknologi keuangan adalah 12,25 dan termasuk dalam kategori rendah. Artinya menurut responden, penggunaan teknologi keuangan mereka rendah.

Analisis Indeks Jawaban Responden Terhadap Variabel Inklusi Keuangan

Pada penelitian ini, variabel inklusi keuangan diukur dengan tiga indikator yaitu akses, penggunaan, dan kualitas. Berikut disajikan analisis indeks jawaban responden terhadap masing-masing indikator.

Indeks Jawaban Responden Terhadap Indikator Variabel Inklusi Keuangan

No.	Indikator	Total Skor				Jumlah*	Indeks**
		1	2	3	4		
1.	Akses	6	16	3	0	47	11,75
2.	Penggunaan	6	17	1	1	47	11,75
3.	Kualitas	9	13	3	0	44	11
Jumlah							34,5
Rata-rata***							11,5 (Rendah)

Sumber: Data primer diolah (2024)

Keterangan:

* : Akumulasi frekuensi jawaban dikali skor masing-masing

** : Jumlah * dibagi dengan 4 (tingkat skor)

*** : Akumulasi nilai indeks (**) semua pernyataan dibagi jumlah indikator

Berdasarkan Tabel 3 di atas diketahui bahwa indeks rata-rata untuk variabel inklusi keuangan adalah 11,5 dan termasuk dalam kategori rendah.

Artinya menurut responden, mereka memiliki inklusi keuangan yang rendah.

Analisis Indeks Jawaban Responden Terhadap Variabel Keberlanjutan

Usaha

Pada penelitian ini, variabel keberlanjutan usaha diukur dengan lima indikator yaitu adanya perubahan aset pada setiap periode, adanya peningkatan jumlah kas dan omset pada setiap periode, adanya perubahan harga jual pada

setiap periode, adanya perubahan tingkat jumlah pelanggan pada setiap periode, dan adanya perubahan jumlah lokasi usaha. Berikut disajikan analisis indeks jawaban responden terhadap masing-masing indikator.

Indeks Jawaban Responden Terhadap Indikator Variabel Keberlanjutan Usaha

No.	Indikator	Total Skor				Jumlah*	Indeks**
		1	2	3	4		
1.	Adanya perubahan aset pada setiap periode	3	18	4	0	51	12,75
2.	Adanya peningkatan jumlah kas dan omset pada setiap periode	6	16	2	1	48	12
3.	Adanya perubahan harga jual pada setiap periode	7	17	1	0	44	11
4.	Adanya perubahan tingkat jumlah pelanggan pada setiap periode	8	15	2	0	44	11
5.	Adanya perubahan jumlah lokasi usaha	16	9	0	0	34	8,5
Jumlah							55,05
Rata-rata***							11,05 (Rendah)

Sumber: Data primer diolah (2024)

Keterangan:

* : Akumulasi frekuensi jawaban dikali skor masing-masing

** : Jumlah * dibagi dengan 4 (tingkat skor)

*** : Akumulasi nilai indeks (**) semua pernyataan dibagi jumlah indikator

Berdasarkan Tabel 4 di atas diketahui bahwa indeks rata-rata untuk variabel keberlanjutan usaha adalah 11,05 dan termasuk dalam kategori rendah. Artinya menurut responden, mereka memiliki keberlanjutan usaha yang rendah.

Lampiran 4. Tabulasi Data Penelitian

No.	Literasi Keuangan (X1)				Teknologi Keuangan (X2)				
	X1.1	X1.2	X1.3	X1.4	X2.1	X2.2	X2.3	X2.4	X2.5
1	4	3	4	4	3	3	3	3	2
2	3	4	4	4	2	2	2	2	1
3	2	4	2	4	3	3	4	4	4
4	4	3	4	4	3	3	3	3	3
5	3	2	3	3	3	4	4	4	2
6	3	2	1	1	2	1	1	1	1
7	3	3	3	3	4	4	4	4	4
8	3	3	3	2	1	2	3	3	3
9	4	4	4	4	4	3	4	4	4
10	3	4	2	4	4	4	4	2	4
11	2	2	1	2	3	2	3	2	2
12	2	3	1	1	4	4	4	4	4
13	3	3	3	3	3	3	3	3	3
14	4	2	4	4	3	4	3	3	3
15	3	3	4	3	3	2	3	3	2
16	4	4	3	4	4	3	4	4	3
17	4	4	3	4	3	3	3	3	2
18	4	4	4	4	3	3	3	3	3
19	2	2	2	2	3	3	3	3	3
20	4	2	3	3	3	3	3	3	3
21	2	3	2	2	4	4	3	2	3
22	2	3	2	2	2	1	1	3	1
23	2	1	2	2	2	2	2	1	2
24	3	2	2	2	3	3	2	3	2
25	2	3	2	1	4	4	4	4	3
26	3	2	3	2	3	4	4	4	2
27	4	4	4	4	4	3	3	2	4
28	3	3	3	3	4	2	3	3	2
29	1	3	2	3	4	4	4	4	4
30	1	1	2	1	2	3	4	2	2
31	3	4	4	4	3	3	3	3	3
32	3	3	2	3	2	2	2	3	2
33	4	4	3	4	2	2	2	2	2
34	2	1	2	2	4	4	4	4	4
35	3	3	2	3	2	3	2	2	2

No.	Literasi Keuangan (X1)				Teknologi Keuangan (X2)				
	X1.1	X1.2	X1.3	X1.4	X2.1	X2.2	X2.3	X2.4	X2.5
36	4	3	2	2	4	4	3	4	2
37	2	2	2	2	3	3	3	3	3
38	2	4	2	2	3	3	2	2	3
39	2	2	3	2	4	4	4	4	4
40	3	3	2	3	2	2	2	3	2
41	3	3	3	3	2	2	2	3	2
42	4	4	4	4	3	2	3	4	3
43	4	3	4	4	2	2	2	1	2
44	4	4	3	4	3	4	4	4	2
45	3	3	4	4	2	2	2	3	2
46	2	2	2	2	2	2	2	2	3
47	4	3	4	3	4	4	3	4	3
48	3	4	3	3	2	2	2	3	2
49	1	1	1	3	3	3	2	2	3
50	3	3	3	3	3	3	2	3	2
51	3	3	3	3	3	2	3	3	3
52	2	3	2	2	1	2	2	3	2
53	3	4	4	4	3	4	4	3	3
54	4	4	4	3	3	3	2	3	2
55	4	4	4	4	4	4	3	2	3
56	3	3	2	3	4	2	2	3	3
57	1	1	1	1	3	3	2	3	2
58	3	3	3	2	1	1	1	3	1
59	2	2	1	2	3	1	1	2	2
60	3	3	3	3	3	3	3	2	3
61	2	2	2	2	3	3	3	3	2
62	4	4	4	4	3	2	3	3	3
63	2	3	2	2	2	3	2	2	2
64	2	1	1	1	3	2	2	2	2
65	4	4	4	4	4	3	3	2	2
66	3	3	3	2	3	3	2	3	1
67	3	2	3	3	4	3	4	4	3
68	3	4	4	4	3	3	3	4	3
69	4	4	4	4	4	3	4	3	3
70	4	3	4	4	3	3	3	3	2
71	3	4	4	4	2	2	2	2	1
72	2	4	2	4	3	2	4	4	4
73	4	3	3	4	3	3	3	3	3
74	3	2	3	2	3	4	4	4	2

No.	Literasi Keuangan (X1)				Teknologi Keuangan (X2)				
	X1.1	X1.2	X1.3	X1.4	X2.1	X2.2	X2.3	X2.4	X2.5
75	3	2	1	1	2	1	1	1	1
76	3	4	2	4	4	4	4	2	4
77	4	4	4	4	3	3	3	3	3
78	3	3	3	2	1	2	3	3	3
79	3	3	3	3	4	4	4	4	4
80	2	2	1	2	3	2	3	2	2
81	2	3	1	1	4	4	4	4	4
82	3	3	3	3	3	3	3	3	3
83	4	2	4	4	3	4	3	3	3
84	3	3	4	3	3	2	3	3	2
85	4	4	3	4	4	3	4	4	3
86	4	4	3	4	3	3	3	3	2
87	4	4	4	4	3	3	3	3	3
88	2	2	2	2	3	3	3	3	3
89	2	3	2	2	2	1	1	3	1
90	4	2	3	3	3	3	3	3	3
91	2	3	2	2	4	4	3	4	3
92	2	1	2	2	2	2	2	1	2
93	3	2	2	2	3	3	2	3	2
94	2	3	2	1	4	4	4	4	3
95	3	2	3	2	3	4	4	4	2
96	3	3	3	2	2	1	2	2	2
97	4	3	3	3	4	4	4	2	4
98	4	4	4	4	4	3	4	4	3
99	4	4	4	4	4	3	3	2	4
100	3	3	3	3	4	2	3	3	2
101	1	1	2	1	2	3	4	2	2
102	1	3	2	3	4	4	4	4	4
103	4	4	4	3	3	2	2	2	2
104	2	2	2	2	3	3	3	3	2
105	2	2	4	2	4	3	4	4	3
106	3	4	4	4	4	4	4	4	4
107	4	4	3	4	2	2	2	2	2
108	2	1	2	2	4	4	4	4	4
109	3	3	2	3	2	3	2	2	2
110	4	3	2	2	4	4	3	4	2
111	2	2	2	2	3	3	3	3	3
112	2	4	2	2	3	3	2	2	3
113	4	4	4	4	4	4	4	3	4

No.	Literasi Keuangan (X1)				Teknologi Keuangan (X2)				
	X1.1	X1.2	X1.3	X1.4	X2.1	X2.2	X2.3	X2.4	X2.5
114	3	2	3	3	2	2	1	3	2
115	3	3	3	3	2	3	3	3	3
116	1	3	2	2	2	1	2	2	2
117	1	2	2	2	3	3	3	2	3
118	2	2	3	2	4	4	4	4	3
119	3	2	1	1	3	3	3	3	3
120	2	2	3	3	4	4	4	3	3
121	4	4	4	3	2	2	2	4	1
122	2	2	1	2	3	1	1	2	2
123	2	2	4	2	4	3	4	4	3
124	2	2	2	2	3	3	3	3	2
125	3	2	3	3	2	2	1	3	2
126	2	2	2	2	1	2	2	4	2
127	1	3	2	2	2	1	2	2	2
128	2	3	3	3	4	4	4	3	4
129	3	2	1	1	3	3	3	3	3
130	4	4	4	4	2	2	3	2	2
131	2	2	3	3	4	4	4	3	3
132	3	3	3	2	2	1	2	2	2
133	4	3	3	3	4	4	4	2	4
134	4	4	4	4	4	3	4	4	3
135	4	4	4	3	3	2	2	2	2
136	3	3	2	3	2	2	2	3	2
137	3	3	3	3	2	2	2	3	2
138	4	4	4	4	3	2	3	3	3
139	4	4	3	4	3	4	4	4	2
140	4	3	4	4	2	2	2	1	2
141	3	3	4	4	2	2	2	3	2
142	2	2	2	2	2	2	2	2	3
143	4	3	4	3	4	4	3	4	3
144	3	4	3	3	2	2	2	3	2
145	3	4	4	4	3	4	4	3	3
146	1	1	1	3	3	3	2	2	3
147	3	3	3	3	3	2	3	3	3
148	3	3	3	3	3	3	2	3	2
149	2	3	2	2	1	2	2	3	2
150	4	4	4	3	3	3	2	3	2
151	4	4	4	4	4	4	3	4	3
152	3	3	2	3	4	2	2	3	3

No.	Literasi Keuangan (X1)				Teknologi Keuangan (X2)				
	X1.1	X1.2	X1.3	X1.4	X2.1	X2.2	X2.3	X2.4	X2.5
153	1	1	1	1	3	3	2	3	2
154	3	3	3	3	3	3	3	2	3
155	3	3	3	2	1	2	3	3	3
156	2	3	3	3	4	4	4	3	4
157	4	4	4	3	3	3	2	3	2
158	3	4	4	4	2	2	2	2	1
159	2	2	1	2	3	1	1	2	2
160	4	4	4	3	3	2	2	2	2
161	2	1	2	2	3	2	3	3	2
162	1	1	1	1	2	2	2	2	2
163	3	2	1	1	3	3	3	3	3
164	3	3	3	3	2	3	3	3	3
165	3	4	4	4	3	4	4	3	3
166	2	2	3	2	4	4	4	4	4
167	2	1	2	2	4	4	4	4	4
168	4	4	4	4	3	2	3	3	3
169	2	2	2	2	3	3	3	3	3
170	2	2	3	2	4	4	4	4	3
171	1	1	1	1	3	3	2	3	2
172	3	2	2	2	3	3	2	3	2
173	2	2	1	2	3	1	1	2	2
174	4	4	4	3	2	2	2	4	1
175	3	4	4	4	3	3	3	4	3
176	3	3	3	2	2	1	2	2	2
177	3	2	3	3	2	2	1	3	2
178	3	3	4	4	2	2	3	3	2
179	3	4	4	4	2	2	2	2	1
180	1	3	2	3	4	4	4	4	4
181	2	3	1	1	4	4	4	4	4
182	4	4	4	4	3	3	3	3	3
183	2	1	2	2	4	4	4	4	4
184	3	2	1	1	2	1	1	1	1
185	4	4	4	4	4	3	4	3	3
186	2	2	2	2	3	3	3	3	3
187	2	2	3	2	4	4	4	4	3
188	3	2	3	2	3	4	4	1	2
189	3	3	3	3	2	2	2	3	2
190	4	4	4	4	3	2	3	3	3
191	2	2	2	2	3	3	3	3	3

No.	Literasi Keuangan (X1)				Teknologi Keuangan (X2)				
	X1.1	X1.2	X1.3	X1.4	X2.1	X2.2	X2.3	X2.4	X2.5
192	4	4	4	4	4	3	4	3	3
193	4	4	4	3	3	2	2	2	2
194	4	4	4	4	3	3	3	3	3
195	4	3	4	4	2	2	2	1	4
196	3	2	3	2	3	4	4	4	2
197	3	4	2	4	4	4	4	4	4
198	4	4	4	4	4	3	3	2	2
199	3	3	3	3	3	3	2	3	2
200	2	1	1	1	3	2	2	2	2
201	2	3	2	3	3	2	4	4	4
202	3	2	1	1	3	3	3	3	3
203	2	4	2	2	3	3	2	2	3
204	2	4	2	4	3	2	4	4	4
205	3	3	4	3	3	2	3	3	2
206	2	3	2	2	2	1	1	3	1
207	3	3	3	3	2	2	2	3	2
208	2	3	2	2	4	4	3	4	3
209	2	2	4	2	4	3	4	4	3
210	3	4	3	3	2	2	2	3	2
211	3	2	3	3	2	2	1	3	2
212	3	3	3	2	3	3	2	3	1
213	4	4	4	4	3	3	3	3	3
214	3	3	3	3	3	3	3	3	3
215	3	3	3	3	3	3	3	2	3
216	4	3	4	4	3	3	3	3	3
217	4	4	3	4	3	3	3	3	2
218	2	1	2	2	2	2	2	1	2
219	4	3	2	2	4	4	3	4	2
220	1	1	1	3	3	3	2	2	3
221	1	1	2	1	2	3	4	2	2
222	4	3	4	4	2	2	2	1	2
223	4	4	4	4	3	2	3	3	3
224	3	3	3	3	3	3	3	3	2
225	3	2	3	2	3	4	4	4	2
226	2	3	2	2	2	3	2	2	2
227	2	2	4	2	4	3	4	4	3
228	3	4	2	4	4	4	4	4	4
229	2	2	2	1	2	2	1	2	1
230	3	3	4	4	2	2	2	3	2

No.	Literasi Keuangan (X1)				Teknologi Keuangan (X2)				
	X1.1	X1.2	X1.3	X1.4	X2.1	X2.2	X2.3	X2.4	X2.5
231	4	4	4	3	2	2	2	4	1
232	4	4	4	4	4	3	4	3	3
233	4	3	4	4	3	3	3	3	2
234	3	3	2	3	4	2	2	3	3
235	3	2	3	2	3	4	4	4	2
236	4	4	3	4	3	3	3	3	2
237	2	3	2	2	2	3	2	2	2
238	2	2	3	2	4	4	4	4	4
239	3	2	2	2	3	3	2	3	2
240	2	2	3	3	4	4	4	3	3
241	3	3	3	3	3	2	3	3	3
242	3	3	3	2	2	1	2	2	2
243	4	3	2	2	4	4	3	4	2
244	1	3	2	2	2	1	2	2	2
245	2	3	2	1	4	4	4	4	3
246	3	4	4	4	3	3	3	4	3
247	3	2	3	3	4	3	4	4	3
248	2	2	2	2	3	3	3	3	2
249	4	4	3	4	4	3	4	4	3
250	1	1	1	2	1	2	3	3	3
251	3	3	2	3	2	3	2	2	2
252	4	4	4	4	4	3	3	2	4
253	2	1	1	1	3	3	3	1	3
254	2	3	2	2	2	1	1	3	1
255	1	3	2	3	4	4	4	4	4
256	3	4	4	4	3	4	4	3	3
257	4	4	4	4	4	3	4	4	3
258	3	3	2	3	2	3	2	2	2
259	2	3	2	2	4	4	3	4	3
260	2	4	2	2	3	3	2	2	3
261	2	2	2	2	2	2	2	2	3
262	3	3	4	3	3	2	3	3	2
263	2	2	2	2	3	3	3	3	3
264	4	2	4	4	3	4	3	3	3
265	4	2	3	3	3	3	3	3	3
266	4	4	4	4	4	3	3	2	2
267	3	3	3	3	4	4	4	4	4
268	4	4	4	4	3	3	3	3	3
269	3	3	3	3	3	3	2	3	2

No.	Literasi Keuangan (X1)				Teknologi Keuangan (X2)				
	X1.1	X1.2	X1.3	X1.4	X2.1	X2.2	X2.3	X2.4	X2.5
270	4	4	3	4	4	3	4	4	3
271	4	3	3	3	4	4	4	2	4
272	2	2	1	2	3	2	3	2	2
273	4	4	3	4	2	2	2	2	2
274	4	4	4	4	3	3	3	3	3
275	3	4	3	3	2	2	2	3	2
276	2	2	2	2	3	3	3	3	3
277	2	2	1	2	3	2	3	2	2
278	2	2	2	2	3	3	3	3	2
279	4	3	4	3	4	4	3	4	3
280	1	3	2	2	2	1	2	2	2
281	2	3	2	1	4	4	4	4	3
282	2	3	1	1	4	4	4	4	4
283	3	3	2	3	2	2	2	3	2
284	1	1	2	1	2	3	4	2	2
285	1	1	2	1	2	3	4	2	2
286	2	1	2	2	2	2	2	1	2
287	4	4	4	4	4	4	3	4	3
288	4	2	3	3	3	3	3	3	3
289	4	4	3	4	2	2	2	2	2
290	4	4	4	4	4	3	3	3	4
291	4	2	4	4	3	4	3	3	3
292	2	2	2	2	2	2	2	2	3
293	3	3	3	3	3	2	3	3	3
294	2	3	3	3	4	4	4	3	4
295	3	4	4	4	3	3	3	3	3
296	4	3	4	4	3	3	3	3	2
297	4	4	3	4	3	4	4	4	2
298	2	3	2	2	1	2	2	3	2
299	3	4	4	4	3	3	3	3	3
300	3	3	3	3	3	3	3	3	2
301	4	4	3	4	3	4	4	4	2
302	3	3	3	3	4	2	3	3	2
303	3	3	3	3	2	3	3	3	3
304	2	3	2	2	1	2	2	3	2
305	3	3	3	3	4	2	3	3	2
306	3	3	2	3	2	2	2	3	2
307	1	1	1	3	3	3	2	2	3
308	2	1	1	1	3	2	2	2	2

No.	Literasi Keuangan (X1)				Teknologi Keuangan (X2)				
	X1.1	X1.2	X1.3	X1.4	X2.1	X2.2	X2.3	X2.4	X2.5
309	3	2	1	1	3	1	1	1	1
310	2	2	3	3	4	4	4	3	3
311	4	3	4	3	4	4	3	4	3
312	4	3	3	4	3	3	3	3	3

No.	Inklusi Keuangan (Y1)			Keberlanjutan Usaha (Y2)				
	Y1.1	Y1.2	Y1.3	Y2.1	Y2.2	Y2.3	Y2.4	Y2.5
1	3	3	3	3	3	3	3	4
2	2	2	2	2	2	2	2	3
3	3	4	4	4	4	4	4	4
4	3	3	3	3	3	3	3	3
5	4	4	4	3	3	3	3	3
6	2	2	1	2	2	2	2	2
7	3	3	3	3	4	4	4	4
8	2	2	2	2	2	2	2	2
9	4	4	4	4	4	4	4	4
10	4	4	4	3	4	4	4	3
11	1	3	1	2	2	1	2	2
12	4	4	4	4	4	4	4	4
13	3	3	3	3	3	3	3	3
14	3	3	3	2	1	1	2	2
15	3	3	2	2	2	3	3	2
16	4	3	3	4	4	4	4	3
17	4	4	3	4	4	4	4	4
18	4	4	4	4	3	4	4	4
19	4	4	3	2	2	2	3	2
20	3	3	3	2	1	2	2	2
21	4	4	4	3	3	2	4	3
22	2	2	2	2	3	2	3	3
23	2	2	2	1	2	1	2	2
24	2	2	2	3	3	1	3	3
25	4	4	4	4	4	4	4	4
26	4	4	4	3	3	3	3	3
27	3	3	2	3	3	3	3	3
28	3	3	3	3	3	3	3	4
29	3	3	3	4	4	4	4	4

No.	Inklusi Keuangan (Y1)			Keberlanjutan Usaha (Y2)				
	Y1.1	Y1.2	Y1.3	Y2.1	Y2.2	Y2.3	Y2.4	Y2.5
30	1	1	2	2	1	1	2	2
31	4	4	4	4	4	4	4	4
32	2	3	1	2	3	2	2	3
33	2	2	2	1	2	1	2	2
34	4	4	4	4	3	4	4	4
35	3	3	3	3	2	2	2	3
36	4	4	4	3	3	4	4	3
37	3	3	1	3	3	3	3	3
38	3	3	3	3	3	2	3	3
39	3	3	3	4	4	4	4	4
40	2	3	1	2	3	2	2	3
41	3	3	3	4	3	4	4	3
42	3	3	3	3	4	4	4	4
43	2	2	1	2	2	2	2	2
44	4	4	4	3	3	3	3	3
45	2	3	1	2	3	2	2	3
46	3	4	3	2	2	2	2	2
47	4	4	4	4	4	4	4	4
48	2	2	3	3	2	2	3	2
49	2	1	1	3	3	3	3	3
50	3	3	3	4	4	3	4	4
51	3	3	3	4	2	3	3	4
52	3	3	2	2	2	2	2	2
53	2	3	3	3	3	3	3	1
54	4	4	4	3	4	3	4	4
55	3	3	3	4	4	2	4	4
56	2	3	3	3	2	3	4	3
57	1	1	1	2	2	1	2	2
58	1	2	1	1	2	1	2	2
59	1	2	2	2	1	2	3	2
60	3	3	3	3	3	3	3	3
61	2	2	3	2	2	2	2	1
62	2	2	1	1	1	2	2	1
63	2	2	2	4	2	2	2	2
64	1	1	1	2	1	2	3	2
65	4	4	4	4	4	4	4	4
66	1	3	3	3	3	2	3	3
67	4	4	3	3	3	4	4	3
68	2	4	2	3	3	2	3	3

No.	Inklusi Keuangan (Y1)			Keberlanjutan Usaha (Y2)				
	Y1.1	Y1.2	Y1.3	Y2.1	Y2.2	Y2.3	Y2.4	Y2.5
69	3	4	3	3	3	4	4	3
70	3	3	3	3	3	3	3	4
71	2	2	2	2	2	2	2	3
72	3	4	4	4	4	4	4	4
73	3	3	3	3	3	3	3	3
74	4	4	4	3	3	3	3	3
75	2	2	1	2	2	2	2	2
76	4	4	4	3	4	4	4	3
77	4	4	4	4	4	4	4	4
78	2	2	2	2	2	2	2	2
79	4	4	4	3	4	4	4	4
80	1	3	1	2	2	1	2	2
81	4	4	4	4	4	4	4	4
82	3	3	3	3	3	3	3	3
83	3	3	3	2	1	1	2	2
84	3	3	2	2	2	3	3	2
85	4	3	3	3	3	3	3	4
86	4	4	3	4	4	4	4	4
87	4	4	4	4	3	4	4	4
88	4	4	3	2	2	2	3	2
89	2	2	2	2	3	2	3	3
90	3	3	3	2	1	2	2	2
91	4	4	4	3	3	2	2	3
92	2	2	2	1	2	1	2	2
93	2	2	2	3	3	1	3	3
94	4	4	4	4	4	4	4	4
95	4	4	4	3	3	3	3	3
96	2	2	2	3	1	2	2	3
97	2	4	4	4	3	3	3	4
98	4	3	3	2	4	3	2	4
99	3	3	2	3	3	3	3	3
100	3	3	3	3	3	3	3	4
101	1	1	2	2	1	1	2	2
102	3	3	3	4	4	4	4	4
103	3	3	3	3	1	3	3	3
104	3	3	3	3	3	3	3	3
105	4	3	3	3	4	2	3	4
106	4	4	4	4	4	4	4	4
107	2	2	2	1	2	1	2	2

No.	Inklusi Keuangan (Y1)			Keberlanjutan Usaha (Y2)				
	Y1.1	Y1.2	Y1.3	Y2.1	Y2.2	Y2.3	Y2.4	Y2.5
108	4	4	4	4	3	4	4	4
109	3	3	3	3	2	2	2	3
110	4	4	4	3	3	4	4	3
111	3	3	1	3	3	3	3	3
112	3	3	3	3	3	2	3	3
113	3	3	3	4	4	4	4	4
114	3	4	4	2	3	2	2	3
115	4	4	4	4	4	4	4	4
116	3	2	3	1	2	3	3	3
117	2	3	3	2	2	2	3	2
118	2	3	3	4	3	4	3	4
119	2	3	2	2	2	2	3	2
120	4	4	3	4	4	4	4	4
121	2	3	1	2	3	2	2	3
122	1	2	2	2	1	2	3	2
123	4	3	3	3	4	2	3	4
124	3	3	3	3	3	3	3	3
125	3	4	4	2	3	2	2	3
126	3	3	3	2	2	2	2	2
127	3	2	3	1	2	3	3	3
128	3	4	4	3	3	3	4	3
129	2	3	2	2	2	2	3	2
130	2	3	3	4	4	4	3	4
131	4	4	3	4	4	4	4	4
132	2	2	2	3	1	2	2	3
133	2	4	4	4	3	3	3	4
134	4	3	3	2	4	3	2	4
135	3	3	3	3	1	3	3	3
136	2	3	1	2	3	2	2	3
137	3	3	3	4	3	4	4	3
138	3	3	3	3	4	4	4	4
139	4	4	4	3	3	3	3	3
140	2	2	1	2	2	2	2	2
141	2	3	1	2	3	2	2	3
142	3	4	3	2	2	2	2	2
143	4	4	4	4	4	4	4	4
144	2	2	3	3	2	2	3	2
145	2	3	3	3	3	3	3	1
146	2	1	1	3	3	3	3	3

No.	Inklusi Keuangan (Y1)			Keberlanjutan Usaha (Y2)				
	Y1.1	Y1.2	Y1.3	Y2.1	Y2.2	Y2.3	Y2.4	Y2.5
147	3	3	3	4	2	3	3	4
148	3	3	3	4	4	3	4	4
149	3	3	2	2	2	2	2	2
150	4	4	4	3	4	3	4	4
151	3	3	3	4	4	2	4	4
152	2	3	3	3	2	3	4	3
153	1	1	1	2	2	1	2	2
154	3	3	3	3	3	3	3	3
155	2	2	2	2	2	2	2	2
156	3	4	4	3	3	3	4	3
157	4	4	4	3	4	3	4	4
158	2	2	2	2	2	2	2	3
159	1	2	2	2	1	2	3	2
160	3	3	3	3	1	3	3	3
161	3	3	2	2	2	3	3	2
162	1	1	1	1	1	1	1	1
163	2	3	2	2	2	2	3	2
164	4	4	4	4	4	4	4	4
165	2	3	3	3	3	3	3	1
166	3	3	3	4	4	4	4	4
167	4	4	4	4	3	4	4	4
168	2	2	1	1	1	2	2	1
169	3	3	1	3	3	3	3	3
170	2	3	3	4	3	4	3	4
171	1	1	1	2	2	1	2	2
172	2	2	2	3	3	1	3	3
173	1	2	2	2	1	2	3	2
174	2	3	1	2	3	2	2	3
175	2	4	2	3	3	2	3	3
176	2	2	2	3	1	2	2	3
177	3	4	4	2	3	2	2	3
178	2	3	1	2	3	2	2	3
179	2	2	2	2	2	2	2	3
180	3	3	3	4	4	4	4	4
181	4	4	4	4	4	4	4	4
182	3	3	3	3	4	4	4	4
183	4	4	4	4	3	4	4	4
184	2	2	1	2	2	2	2	2
185	3	4	3	3	1	4	4	3

No.	Inklusi Keuangan (Y1)			Keberlanjutan Usaha (Y2)				
	Y1.1	Y1.2	Y1.3	Y2.1	Y2.2	Y2.3	Y2.4	Y2.5
186	3	3	1	3	3	3	3	3
187	2	3	3	4	3	4	3	4
188	4	4	4	3	3	3	3	3
189	3	3	3	4	3	4	4	3
190	3	3	3	4	4	4	4	4
191	4	3	3	2	2	2	3	3
192	3	4	3	3	3	4	4	3
193	3	3	3	3	1	3	3	3
194	4	4	4	4	3	4	4	4
195	2	2	1	2	2	2	2	2
196	4	4	4	3	3	3	3	3
197	4	4	4	3	4	4	4	3
198	3	3	3	3	3	3	3	3
199	3	3	3	4	4	3	4	4
200	1	1	1	2	1	2	3	2
201	3	4	4	4	4	4	4	4
202	2	3	2	2	2	2	3	2
203	3	3	3	3	3	2	3	3
204	3	4	4	4	4	4	4	4
205	3	3	2	2	2	3	3	3
206	2	2	2	2	3	2	3	3
207	3	3	3	4	3	4	4	3
208	4	4	4	3	3	2	4	3
209	4	3	3	3	4	2	3	4
210	2	2	3	3	2	2	3	2
211	3	4	4	2	3	2	2	3
212	1	3	3	3	3	2	3	3
213	4	4	4	4	4	4	4	4
214	3	3	3	3	3	3	3	3
215	3	3	3	3	3	3	3	3
216	3	3	3	3	3	3	3	3
217	4	4	3	4	4	4	4	4
218	2	2	2	1	2	1	2	2
219	4	4	4	3	3	4	4	3
220	2	1	1	3	3	3	3	3
221	1	1	2	2	1	1	2	2
222	2	2	1	2	2	2	2	2
223	2	2	1	1	1	2	2	1
224	3	3	3	3	3	3	3	4

No.	Inklusi Keuangan (Y1)			Keberlanjutan Usaha (Y2)				
	Y1.1	Y1.2	Y1.3	Y2.1	Y2.2	Y2.3	Y2.4	Y2.5
225	4	4	4	3	3	3	3	3
226	2	2	2	4	2	2	2	2
227	4	3	3	3	4	2	3	4
228	4	4	4	3	4	4	4	3
229	1	2	2	2	2	1	2	2
230	2	3	1	2	3	2	2	3
231	2	3	1	2	3	2	2	3
232	4	3	3	2	4	3	2	4
233	3	3	3	3	3	3	3	4
234	2	3	3	3	2	3	4	3
235	4	4	4	3	3	3	3	3
236	4	4	3	4	4	4	4	4
237	2	2	2	4	2	2	2	2
238	3	3	3	4	4	4	4	4
239	2	2	2	3	3	1	3	3
240	4	4	3	4	4	4	4	4
241	3	3	3	4	2	3	3	4
242	2	2	2	3	1	2	2	3
243	4	4	4	3	3	4	4	3
244	3	2	3	1	2	3	3	3
245	4	4	4	4	4	4	4	4
246	2	4	2	3	3	2	3	3
247	4	4	3	3	3	4	4	3
248	3	3	3	3	3	3	3	3
249	4	3	3	3	3	3	3	4
250	1	2	1	1	1	1	1	1
251	3	3	3	3	2	2	2	3
252	3	3	2	3	3	3	3	3
253	1	3	3	3	2	2	2	3
254	2	2	2	2	3	2	3	3
255	3	3	3	4	4	4	4	4
256	2	3	3	3	3	3	3	1
257	4	3	3	2	4	3	2	4
258	3	3	3	3	2	2	2	3
259	4	4	4	3	3	2	4	3
260	3	3	3	3	3	2	3	3
261	3	4	3	2	2	2	2	2
262	3	3	2	2	2	3	3	2
263	4	4	3	2	2	2	3	2

No.	Inklusi Keuangan (Y1)			Keberlanjutan Usaha (Y2)				
	Y1.1	Y1.2	Y1.3	Y2.1	Y2.2	Y2.3	Y2.4	Y2.5
264	3	3	3	2	1	1	2	2
265	3	3	3	2	1	2	2	2
266	3	3	3	3	3	3	3	3
267	4	4	4	3	4	4	4	4
268	4	4	4	4	3	4	4	4
269	3	3	3	4	4	3	4	4
270	4	3	3	3	3	3	3	4
271	2	4	4	4	3	3	3	4
272	1	3	1	2	2	1	2	2
273	2	2	2	1	2	1	2	2
274	4	4	4	4	4	4	4	4
275	2	2	3	3	2	2	3	2
276	3	3	3	2	3	3	3	3
277	1	3	1	2	2	1	2	2
278	3	3	3	3	3	3	3	3
279	4	4	4	4	4	4	4	4
280	3	2	3	1	2	3	3	3
281	4	4	4	4	4	4	4	4
282	4	4	4	4	4	4	4	4
283	2	3	1	2	3	2	2	3
284	1	1	2	2	1	1	2	2
285	1	1	2	2	1	1	2	2
286	2	2	2	1	2	1	2	2
287	3	3	3	4	4	2	4	4
288	3	3	3	2	1	2	2	2
289	2	2	2	1	2	1	2	2
290	3	3	2	3	3	3	3	3
291	3	3	3	2	1	1	2	2
292	3	4	3	2	2	2	2	2
293	3	3	3	4	2	3	3	4
294	3	4	4	3	3	3	4	3
295	4	4	4	4	4	4	4	4
296	3	3	3	3	3	3	3	4
297	4	4	4	3	3	3	3	3
298	3	3	2	2	2	2	2	2
299	4	4	4	4	4	4	4	4
300	3	3	3	3	3	3	3	4
301	4	4	4	3	3	3	3	3
302	3	3	3	3	3	3	3	4

No.	Inklusi Keuangan (Y1)			Keberlanjutan Usaha (Y2)				
	Y1.1	Y1.2	Y1.3	Y2.1	Y2.2	Y2.3	Y2.4	Y2.5
303	4	4	4	4	4	4	4	4
304	3	3	2	2	2	2	2	2
305	3	3	3	3	3	3	3	4
306	2	3	1	2	3	2	2	3
307	2	1	1	3	3	3	3	3
308	1	1	1	2	1	2	3	2
309	2	1	1	2	2	2	2	2
310	4	4	3	4	4	4	4	4
311	4	4	4	4	4	4	4	4
312	3	3	3	3	3	3	3	3



Lampiran 5. Deskripsi Karakteristik Responden

Jenis Kelamin Pemilik Usaha					
		Frequency	Percent	Valid Percent	Cumulative Percent
Valid	Laki-laki	284	91.0	91.0	91.0
	Perempuan	28	9.0	9.0	100.0
	Total	312	100.0	100.0	

Usia Pemilik Usaha (Tahun)					
		Frequency	Percent	Valid Percent	Cumulative Percent
Valid	27	1	.3	.3	.3
	29	5	1.6	1.6	1.9
	30	7	2.2	2.2	4.2
	31	4	1.3	1.3	5.4
	32	13	4.2	4.2	9.6
	33	12	3.8	3.8	13.5
	34	22	7.1	7.1	20.5
	35	5	1.6	1.6	22.1
	36	7	2.2	2.2	24.4
	37	18	5.8	5.8	30.1
	38	10	3.2	3.2	33.3
	39	12	3.8	3.8	37.2
	40	6	1.9	1.9	39.1
	41	10	3.2	3.2	42.3
	42	8	2.6	2.6	44.9
	43	19	6.1	6.1	51.0
	44	15	4.8	4.8	55.8
	45	23	7.4	7.4	63.1
	46	30	9.6	9.6	72.8
	47	16	5.1	5.1	77.9
	48	9	2.9	2.9	80.8
	49	10	3.2	3.2	84.0
	50	4	1.3	1.3	85.3
	51	7	2.2	2.2	87.5
	52	6	1.9	1.9	89.4
	53	2	.6	.6	90.1
	54	20	6.4	6.4	96.5
	55	2	.6	.6	97.1
56	4	1.3	1.3	98.4	

Usia Pemilik Usaha (Tahun)					
		Frequency	Percent	Valid Percent	Cumulative Percent
	58	2	.6	.6	99.0
	60	3	1.0	1.0	100.0
	Total	312	100.0	100.0	

Sektor usaha					
		Frequency	Percent	Valid Percent	Cumulative Percent
Valid	Aneka Jasa	26	8.3	8.3	8.3
	Industri non Pertanian	1	.3	.3	8.7
	Industri Pertanian	3	1.0	1.0	9.6
	Perdagangan	282	90.4	90.4	100.0
	Total	312	100.0	100.0	



Lampiran 6. Deskripsi Jawaban Responden

X1.1					
		Frequency	Percent	Valid Percent	Cumulative Percent
Valid	1	23	7.4	7.4	7.4
	2	89	28.5	28.5	35.9
	3	109	34.9	34.9	70.8
	4	91	29.2	29.2	100.0
	Total	312	100.0	100.0	

X1.2					
		Frequency	Percent	Valid Percent	Cumulative Percent
Valid	1	27	8.7	8.7	8.7
	2	77	24.7	24.7	33.3
	3	118	37.8	37.8	71.2
	4	90	28.8	28.8	100.0
	Total	312	100.0	100.0	

X1.3					
		Frequency	Percent	Valid Percent	Cumulative Percent
Valid	1	33	10.6	10.6	10.6
	2	94	30.1	30.1	40.7
	3	96	30.8	30.8	71.5
	4	89	28.5	28.5	100.0
	Total	312	100.0	100.0	

X1.4					
		Frequency	Percent	Valid Percent	Cumulative Percent
Valid	1	30	9.6	9.6	9.6
	2	96	30.8	30.8	40.4
	3	94	30.1	30.1	70.5
	4	92	29.5	29.5	100.0
	Total	312	100.0	100.0	

X2.1					
		Frequency	Percent	Valid Percent	Cumulative Percent
Valid	1	10	3.2	3.2	3.2

	2	77	24.7	24.7	27.9
	3	137	43.9	43.9	71.8
	4	88	28.2	28.2	100.0
	Total	312	100.0	100.0	

X2.2					
		Frequency	Percent	Valid Percent	Cumulative Percent
Valid	1	21	6.7	6.7	6.7
	2	92	29.5	29.5	36.2
	3	123	39.4	39.4	75.6
	4	76	24.4	24.4	100.0
	Total	312	100.0	100.0	

X2.3					
		Frequency	Percent	Valid Percent	Cumulative Percent
Valid	1	18	5.8	5.8	5.8
	2	94	30.1	30.1	35.9
	3	116	37.2	37.2	73.1
	4	84	26.9	26.9	100.0
	Total	312	100.0	100.0	

X2.4					
		Frequency	Percent	Valid Percent	Cumulative Percent
Valid	1	14	4.5	4.5	4.5
	2	75	24.0	24.0	28.5
	3	145	46.5	46.5	75.0
	4	78	25.0	25.0	100.0
	Total	312	100.0	100.0	

X2.5					
		Frequency	Percent	Valid Percent	Cumulative Percent
Valid	1	19	6.1	6.1	6.1
	2	131	42.0	42.0	48.1
	3	122	39.1	39.1	87.2
	4	40	12.8	12.8	100.0
	Total	312	100.0	100.0	

Y1.1					
		Frequency	Percent	Valid Percent	Cumulative Percent

Valid	1	26	8.3	8.3	8.3
	2	84	26.9	26.9	35.3
	3	115	36.9	36.9	72.1
	4	87	27.9	27.9	100.0
	Total	312	100.0	100.0	

Y1.2					
		Frequency	Percent	Valid Percent	Cumulative Percent
Valid	1	17	5.4	5.4	5.4
	2	56	17.9	17.9	23.4
	3	141	45.2	45.2	68.6
	4	98	31.4	31.4	100.0
	Total	312	100.0	100.0	

Y1.3					
		Frequency	Percent	Valid Percent	Cumulative Percent
Valid	1	44	14.1	14.1	14.1
	2	60	19.2	19.2	33.3
	3	133	42.6	42.6	76.0
	4	75	24.0	24.0	100.0
	Total	312	100.0	100.0	

Y2.1					
		Frequency	Percent	Valid Percent	Cumulative Percent
Valid	1	18	5.8	5.8	5.8
	2	92	29.5	29.5	35.3
	3	123	39.4	39.4	74.7
	4	79	25.3	25.3	100.0
	Total	312	100.0	100.0	

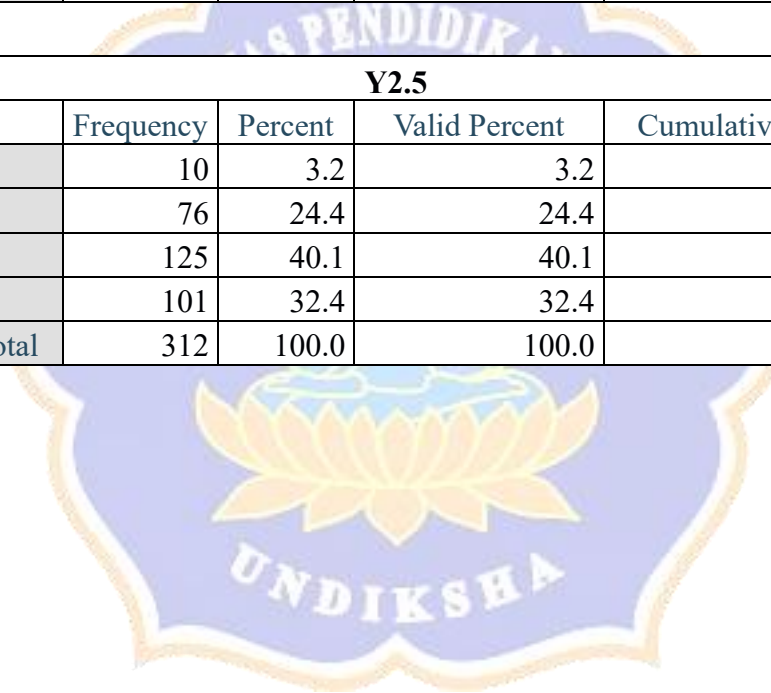
Y2.2					
		Frequency	Percent	Valid Percent	Cumulative Percent
Valid	1	34	10.9	10.9	10.9
	2	79	25.3	25.3	36.2
	3	124	39.7	39.7	76.0
	4	75	24.0	24.0	100.0
	Total	312	100.0	100.0	

Y2.3					
------	--	--	--	--	--

		Frequency	Percent	Valid Percent	Cumulative Percent
Valid	1	32	10.3	10.3	10.3
	2	104	33.3	33.3	43.6
	3	95	30.4	30.4	74.0
	4	81	26.0	26.0	100.0
	Total	312	100.0	100.0	

Y2.4					
		Frequency	Percent	Valid Percent	Cumulative Percent
Valid	1	2	.6	.6	.6
	2	91	29.2	29.2	29.8
	3	123	39.4	39.4	69.2
	4	96	30.8	30.8	100.0
	Total	312	100.0	100.0	

Y2.5					
		Frequency	Percent	Valid Percent	Cumulative Percent
Valid	1	10	3.2	3.2	3.2
	2	76	24.4	24.4	27.6
	3	125	40.1	40.1	67.6
	4	101	32.4	32.4	100.0
	Total	312	100.0	100.0	



Lampiran 7. Outer Model

Outer Loading

	Inklusi Keuangan (Y1)	Keberlanjutan Usaha (Y2)	Literasi Keuangan (X1)	Teknologi Keuangan (X2)
X1.1			0,842	
X1.2			0,859	
X1.3			0,866	
X1.4			0,895	
X2.1				0,832
X2.2				0,860
X2.3				0,881
X2.4				0,708
X2.5				0,763
Y1.1	0,918			
Y1.2	0,916			
Y1.3	0,908			
Y2.1		0,878		
Y2.2		0,853		
Y2.3		0,895		
Y2.4		0,890		
Y2.5		0,867		

Cross Loading

	Inklusi Keuangan (Y1)	Keberlanjutan Usaha (Y2)	Literasi Keuangan (X1)	Teknologi Keuangan (X2)
X1.1	0,286	0,165	0,842	0,074
X1.2	0,325	0,351	0,859	0,108
X1.3	0,301	0,253	0,866	0,178
X1.4	0,266	0,280	0,895	0,170
X2.1	0,517	0,624	0,142	0,832
X2.2	0,597	0,531	0,080	0,860
X2.3	0,541	0,508	0,143	0,881
X2.4	0,547	0,533	0,167	0,708
X2.5	0,453	0,484	0,091	0,763
Y1.1	0,918	0,677	0,336	0,601
Y1.2	0,916	0,640	0,346	0,605
Y1.3	0,908	0,660	0,256	0,599
Y2.1	0,589	0,878	0,232	0,591
Y2.2	0,613	0,853	0,305	0,580
Y2.3	0,689	0,895	0,321	0,606
Y2.4	0,654	0,890	0,210	0,622
Y2.5	0,608	0,867	0,304	0,510

Composite Reliability

	Cronbach's Alpha	rho_A	Composite Reliability	Average Variance Extracted (AVE)
Inklusi Keuangan (Y1)	0,902	0,902	0,938	0,836
Keberlanjutan Usaha (Y2)	0,925	0,927	0,943	0,769
Literasi Keuangan (X1)	0,889	0,904	0,923	0,749
Teknologi Keuangan (X2)	0,868	0,871	0,905	0,658



Lampiran 8. *Inner Model*

R Square

	R Square	R Square Adjusted
Inklusi Keuangan (Y1)	0,493	0,490
Keberlanjutan Usaha (Y2)	0,593	0,589

Q Square

	SSO	SSE	Q ² (=1-SSE/SSO)
Inklusi Keuangan (Y1)	936,000	555,514	0,407
Keberlanjutan Usaha (Y2)	1560,000	860,094	0,449
Literasi Keuangan (X1)	1248,000	1248,000	
Teknologi Keuangan (X2)	1560,000	1560,000	



Lampiran 9. Uji Hipotesis

Uji Hipotesis Pengaruh Langsung

	Original Sample (O)	Sample Mean (M)	Standard Deviation (STDEV)	T Statistics ((O/STDEV))	P Values
Inklusi Keuangan (Y1) -> Keberlanjutan Usaha (Y2)	0,457	0,455	0,054	8,476	0,000
Literasi Keuangan (X1) -> Inklusi Keuangan (Y1)	0,247	0,246	0,046	5,313	0,000
Literasi Keuangan (X1) -> Keberlanjutan Usaha (Y2)	0,103	0,106	0,040	2,591	0,010
Teknologi Keuangan (X2) -> Inklusi Keuangan (Y1)	0,620	0,621	0,035	17,901	0,000
Teknologi Keuangan (X2) -> Keberlanjutan Usaha (Y2)	0,348	0,348	0,052	6,671	0,000

Uji Hipotesis Pengaruh Tidak Langsung

	Original Sample (O)	Sample Mean (M)	Standard Deviation (STDEV)	T Statistics ((O/STDEV))	P Values
Inklusi Keuangan (Y1) -> Keberlanjutan Usaha (Y2)					
Literasi Keuangan (X1) -> Inklusi Keuangan (Y1)					
Literasi Keuangan (X1) -> Keberlanjutan Usaha (Y2)	0,113	0,112	0,025	4,422	0,000
Teknologi Keuangan (X2) -> Inklusi Keuangan (Y1)					
Teknologi Keuangan (X2) -> Keberlanjutan Usaha (Y2)	0,283	0,283	0,039	7,326	0,000

Lampiran 10. Surat Ijin Penelitian



KEMENTERIAN PENDIDIKAN, KEBUDAYAAN,
RISET DAN TEKNOLOGI
UNIVERSITAS PENDIDIKAN GANESHA
PROGRAM PASCASARJANA

Jalan Udayana Nomor 11 Singaraja, Bali 81116 Telepon (0362) 32558 Laman www.pasca.undiksha.ac.id

Singaraja, 13 Mei 2024

Nomor : 1782/UN48.14/KM/2024
Hal : **Mohon Ijin Pengambilan Data**
Yth. : Kepala Dinas Penanaman Modal dan Pelayanan
Terpadu Satu Pintu Kabupaten Buleleng
di. Buleleng

Dengan hormat, dalam rangka pengumpulan data untuk Penelitian Tesis mahasiswa Program Pascasarjana Universitas Pendidikan Ganesha, kami mohon kesedian Bapak/Ibu untuk dapat menerima dan mengizinkan mahasiswa kami sebagai berikut :

Nama : Komang Yudi Suardana
NIM : 2329141022
Semester : II (Dua)
Program Studi : Akuntansi (S2)
Judul Tesis : Peran Mediasi Inklusi Keuangan Pada Pengaruh Literasi
Keuangan dan Teknologi Keuangan Terhadap Keberlanjutan
Usaha Menengah di Kabupaten Buleleng.

untuk mendapatkan data/informasi yang dibutuhkan oleh mahasiswa dalam melakukan penelitian.

Atas perhatian, berkenaan dan kerja sama yang baik kami ucapkan terima kasih.

Menyetujui,

Pembimbing I,

Prof. Dr. I Gusti Ayu Purnamawati, S.E., M.Si. Ak.
NIP. 197911042008122003

Pembimbing II,

Dr. Desak Nyoman Sri Werastuti, S.E., M.Si., Ak.
NIP. 197912062008122001

Mengetahui,
a.n. Direktur,
Wadir I,



Prof. Yulida Bagus Putu Arnyana, M.Si
NIP. 197812311986011005



PEMERINTAH KABUPATEN BULELENG
DINAS PENANAMAN MODAL DAN PTSP
Alamat : Lantai 3 Pasar Banyuasri, Kel. Banyuasri, Kec. Buleleng
Telp. (0362) 22063 Singaraja
Alamat e-mail : dpmpmsp@bulelengkab.go.id
Website : dpmpmsp.bulelengkab.go.id

Nomor : 503/392/REK/DPMPMPTSP/2024
Lamp : -
Perihal : **Rekomendasi**

Kepada :
Yth. Kepala Dinas Perdagangan,
Perindustrian dan Koperasi, UKM
Kabupaten Buleleng

di
Tempat

I. Dasar :

1. Peraturan Menteri Dalam Negeri RI Nomor : 64 Tahun 2011 tentang Pedoman Penerbitan Rekomendasi Penelitian;
2. Peraturan Menteri Dalam Negeri RI Nomor : 7 Tahun 2014 tentang Perubahan Atas Peraturan Menteri Dalam Negeri Republik Indonesia Nomor 64 Tahun 2011 Tentang Pedoman Penerbitan Rekomendasi Penelitian;
3. Peraturan Menteri Dalam Negeri RI Nomor : 138 Tahun 2017 tentang Penyelenggaraan Pelayanan Terpadu Satu Pintu Daerah;
4. Surat dari Wadir I Program Pascasarjana Undiksha Singaraja Nomor 1782/UN48.14/KM/2024 Tanggal 13 Mei 2024 Perihal Mohon Ijin Pengambilan Data

II. Setelah mempelajari dan meneliti rencana kegiatan yang diajukan, maka dapat diberikan Rekomendasi Kepada :

Nama : Komang Yudi Suardana
NIK : 5108063103740003
Pekerjaan : PNS
Alamat : Jalan Pulau Seribu BTN GMI B/61, Kel. Penarukan, Kab. Buleleng
Bidang / Judul : Peran Mediasi Inklusi Keuangan pada Pengaruh Literasi Keuangan dan Teknologi Keuangan Terhadap Keberlanjutan Usaha Menengah di Kabupaten Buleleng
Jumlah Peserta : 1 orang
Lokasi : Dinas Perdagangan, Perindustrian, dan Koperasi, UKM Kabupaten Buleleng
Lamanya : 3 bulan (28 Mei 2024 - 28 Agustus 2024)

III. Dalam melakukan kegiatan agar yang bersangkutan mematuhi ketentuan sebagai berikut :

1. Sebelum mengadakan kegiatan agar melapor kepada Kepala Dinas Penanaman Modal dan PTSP Kabupaten Buleleng atau Pejabat yang Berwenang;
2. Tidak dibenarkan melakukan kegiatan yang tidak ada kaitannya dengan bidang/ judul dimaksud, apabila melanggar ketentuan akan dicabut ijinnya dan menghentikan segala kegiatannya;
3. Menaati segala ketentuan perundang-undangan yang berlaku serta mengindahkan adat istiadat dan budaya setempat;
4. Apabila masa berlaku Rekomendasi / Ijin ini telah berakhir, sedangkan pelaksanaan kegiatan belum selesai maka perpanjangan Rekomendasi / Ijin agar ditujukan kepada Instansi pemohon;
5. Menyerahkan 1 (satu) buah hasil kegiatan kepada Pemerintah Kabupaten Buleleng, melalui Kepala Dinas Penanaman Modal dan PTSP Kabupaten Buleleng.

Demikian Surat Rekomendasi ini dibuat untuk dipergunakan sebagaimana mestinya.

DITETAPKAN : SINGARAJA
PADA TANGGAL : 27 MEI 2024



Tembusan ini disampaikan kepada Yth:

1. Kepala Dinas Penanaman Modal dan PTSP Prov. Bali
2. Kepala Badan Kesbangpol Kabupaten Buleleng
3. Camat Setempat
4. Yang Bersangkutan
5. Arsip



Dokumen ditandatangani secara elektronik menggunakan sertifikat Elektronik yang diterbitkan oleh Balai Sertifikasi Elektronik, Badan Siber Dan Sandi Negara

Daftar Riwayat Hidup Penulis



Komang Yudi Suardana lahir di Singaraja pada 31 Maret 1974. Penulis lahir dari pasangan suami istri Bapak I Wayan Gede dan Ibu Ni Luh Widiani. Penulis berkebangsaan Indonesia dan beragama Hindu. Alamat penulis di Jalan Pulau Seribu Gang Rama Peru Geria mandala Indah Blok B No 61 Penarukan Kabupaten Buleleng. Penulis menyelesaikan pendidikan dasar di SD No 1 Kaliuntu Singaraja dan lulus pada tahun 1986. Kemudian penulis melanjutkan pendidikan di SMP Laboratorium UNUD Singaraja dan lulus pada tahun 1986. Pada tahun 1992 lulus SMA, penulis lulus dari SMA Laboratorium UNUD Singaraja dengan jurusan IPS. Penulis menyelesaikan pendidikan Starta 1 pada prodi Akuntansi dan Universitas Warmadewa saat S1 dan lulus pada tahun 1999. Penulis melanjutkan pendidikan Starta 2 pada Program Studi S2 Akuntansi, Program Pascasarjana, Universitas Pendidikan Ganesha dan menyelesaikan tesis dengan judul “Peran Mediasi Inklusi Keuangan pada Pengaruh Literasi Keuangan dan Teknologi Keuangan Terhadap Keberlanjutan Usaha Menengah di Kabupaten Buleleng”.

