

**PENGARUH *ENVIRONMENTAL, SOCIAL, AND GOVERNANCE (ESG) RISK RATING, SALES GROWTH* DAN UKURAN PERUSAHAAN TERHADAP KINERJA KEUANGAN**

**SKRIPSI**



**PROGRAM STUDI S1 AKUNTANSI**  
**JURUSAN EKONOMI DAN AKUNTANSI**  
**FAKULTAS EKONOMI**  
**UNIVERSITAS PENDIDIKAN GANESHA**  
**SINGARAJA**


**2025**

# SKRIPSI

**DIAJUKAN UNTUK MELENGKAPI TUGAS DAN  
MEMENUHI SYARAT-SYARAT UNTUK MENCAPAI  
GELAR SARJANA AKUNTANSI**

**Menyetujui**

**Pembimbing I,**



Dr. I Made Pradana Adiputra, S.E., S.H., M.Si.  
NIP 197311092010121001


**Pembimbing II,**



I Putu Hendra Martadinata, S.E., M.Sc  
NIP 199303282020121007

Skripsi oleh Putu Cysa Meldyna Widhi Utami ini  
telah dipertahankan di depan dewan penguji  
pada tanggal 26 Februari 2025

Dewan Penguji,




Dr. I Made Pradana Adiputra, S.E., S.H., M.Si.  
NIP. 197311092010121001

(Ketua)



I Putu Hendra Martadinata, S.E., M.Sc.  
NIP. 199303282020121007

(Anggota)



I Putu Julianto, SE., M.Si., Ak.  
NIP. 198207062014041001

(Anggota)



Diterima oleh Panitia Ujian Fakultas Ekonomi  
Universitas Pendidikan Ganesha  
guna memenuhi syarat-syarat untuk mencapai gelar sarjana akuntansi

Pada:

Hari : Rabu  
Tanggal : 26 Februari 2025

Mengetahui,

Ketua Ujian,

Sekretaris Ujian,



Dr. Dra. Ni Made Suci, M.Si  
NIP. 196810291993032001



Sunitha Devi, S.E., M.Si., Ak.  
NIP. 198902272018032001

Mengesahkan  
Dekan Fakultas Ekonomi



Prof. Dr. Gede Adi Yuniarta, S.E., Ak., M.Si.  
NIP. 197906162002121003

## PERNYATAAN

Dengan ini saya menyatakan bahwa karya tulis yang berjudul “*Pengaruh Environmental, Social, And Governance (ESG) Risk Rating, Sales Growth Dan Ukuran Perusahaan Terhadap Kinerja Keuangan*” beserta seluruh isinya adalah benar-benar karya sendiri dan saya tidak melakukan penjiplakan dan pengutipan dengan cara-cara yang tidak sesuai dengan etika yang berlaku dalam masyarakat keilmuan. Atas pernyataan ini, saya siap menanggung risiko/sanksi yang dijatuhkan kepada saya apabila kemudian ditemukan adanya pelanggaran atas etika keilmuan dalam karya saya ini atau ada klaim terhadap keaslian karya saya ini.

Singaraja, 1 Februari 2025

Yang membuat pernyataan,



Putu Cysa Meldyna Widhi Utami

## PRAKATA

Puji syukur penyusun panjatkan ke hadapan Tuhan Yang Maha Esa Ida Sang Hyang Widhi Wasa karena berkat rahmat dan karunia-Nya, penulis dapat menyelesaikan skripsi yang berjudul “**Pengaruh *Environmental, Social and Governance (ESG) Risk Rating, Sales Growth dan Ukuran Perusahaan Terhadap Kinerja Keuangan***”. Skripsi ini disusun guna memenuhi persyaratan mencapai gelar sarjana akuntansi pada Universitas Pendidikan Ganesha.

Dalam menyelesaikan skripsi ini, penulis banyak mendapat bantuan baik secara moral maupun material dari berbagai pihak. Untuk itu, dalam kesempatan ini, penulis mengucapkan terima kasih kepada:

1. Prof. Dr. I Wayan Lasmawan, M.Pd. selaku Rektor Universitas Pendidikan Ganesha.
2. Prof. Dr. Gede Adi Yuniarta, S.E., Ak., M.Si. selaku Dekan Fakultas Ekonomi atas motivasi dan fasilitas yang diberikan sehingga penulis bisa menyelesaikan studi sesuai dengan rencana.
3. Dr. Kadek Rai Suwena, S.Pd., M.Pd. selaku Ketua Jurusan Ekonomi dan Akuntansi Fakultas Ekonomi.
4. Sunitha Devi, S.E., M.Si., Ak. selaku Koordinator Progam Studi S1 Akuntansi.
5. Nyoman Ayu Wulan Trisna Dewi, S.E.,M.Sc. selaku dosen pembimbing akademik yang telah memberikan bimbingan, arahan, dan petunjuk kepada penulis selama menjadi mahasiswa pada Program Studi S1 Akuntansi.
6. Dr. I Made Pradana Adiputra, S.E., S.H., M.Si. selaku pembimbing I yang telah memberikan bimbingan, arahan, petunjuk dan motivasi kepada penulis dalam menyelesaikan skripsi ini.
7. I Putu Hendra Martadinata, S.E., M.Sc. selaku pembimbing II yang telah memberikan bimbingan, arahan, petunjuk dan motivasi kepada penulis dalam menyelesaikan skripsi ini.
8. I Putu Julianto, SE., M.Si., Ak. selaku penelaah yang telah memberikan bimbingan, arahan, petunjuk dan motivasi kepada penulis dalam menyelesaikan skripsi ini.



9. Staf dosen Program Studi S1 Akuntansi di lingkungan Fakultas Ekonomi Universitas Pendidikan Ganesha yang telah membantu dan membimbing penulis selama mengikuti perkuliahan.
10. Yang teristimewa kepada Kakek dan Almarhum Nenek saya yang tiada henti memberi semangat, dukungan, motivasi dan doa sehingga skripsi ini bisa tersusun dan diselesaikan dengan baik.
11. Kepada Ayah dan Almarhum Ibu saya yang telah mendukung dan selalu memberikan pelajaran berharga.
12. Keluarga besar saya, khususnya Celsi dan Neta yang selalu membawa tawa dan keceriaan selama proses penyusunan skripsi ini.
13. Seluruh teman mahasiswa, Intan, Wulan, Ratna, Arde, Meivia dan Gayatri yang telah memberikan dukungan, saran, dan motivasi kepada penulis dalam penyusunan skripsi ini sehingga penulis dapat menyelesaikan skripsi ini.
14. Keluarga besar BEM FE tahun 2022/2023 dan 2023/2024 yang sudah menemani dan saling bertukar cerita selama proses perkuliahan.
15. Semua pihak yang tidak bisa disebutkan satu per satu yang telah membantu penyusunan skripsi ini.

Penulis menyadari sepenuhnya bahwa apa yang tersaji dalam skripsi ini masih jauh dari sempurna karena keterbatasan kemampuan yang penulis miliki. Untuk itu demi kesempurnaan skripsi ini, penulis mengharapkan segala kritik maupun saran yang sifatnya membangun dari berbagai pihak. Penulis berharap skripsi ini dapat bermanfaat dan berguna khususnya bagi pengembangan dunia pendidikan.

Singaraja, 1 Februari 2025

Penulis

## DAFTAR ISI

PRAKATA .....	i
ABSTRAK .....	iii
DAFTAR ISI .....	v
DAFTAR TABEL .....	viii
DAFTAR GAMBAR .....	ix
DAFTAR LAMPIRAN .....	x
BAB I PENDAHULUAN .....	1
1.1. Latar Belakang Masalah .....	1
1.2. Identifikasi Masalah Penelitian .....	12
1.3. Pembatasan Masalah .....	12
1.4. Rumusan Masalah Penelitian .....	13
1.5. Tujuan Penelitian .....	13
1.6. Manfaat Hasil Penelitian .....	13
1.6.1 Manfaat Teoritis .....	13
1.6.2 Manfaat Praktis .....	14
BAB II KAJIAN TEORI .....	15
2.1 Deskripsi Teoritis .....	15
2.1.1 <i>Stakeholder Theory</i> .....	15
2.1.2 <i>ESG Risk Rating</i> .....	17
2.1.3 <i>Sales Growth</i> .....	19
2.1.4 Ukuran Perusahaan .....	21
2.1.5 Kinerja Keuangan .....	22
2.2 Kajian Hasil Penelitian yang Relevan .....	24
2.3 Kerangka Berpikir .....	30
2.4 Hipotesis Penelitian .....	31
2.4.1 Pengaruh <i>ESG Risk Rating</i> terhadap Kinerja Keuangan .....	31
2.4.2 Pengaruh <i>Sales Growth</i> terhadap Kinerja Keuangan .....	34
2.4.3 Pengaruh Ukuran Perusahaan terhadap Kinerja Keuangan .....	36
BAB III METODE PENELITIAN .....	38
3.1 Rancangan Penelitian .....	38
3.2 Populasi dan Sampel Penelitian .....	40



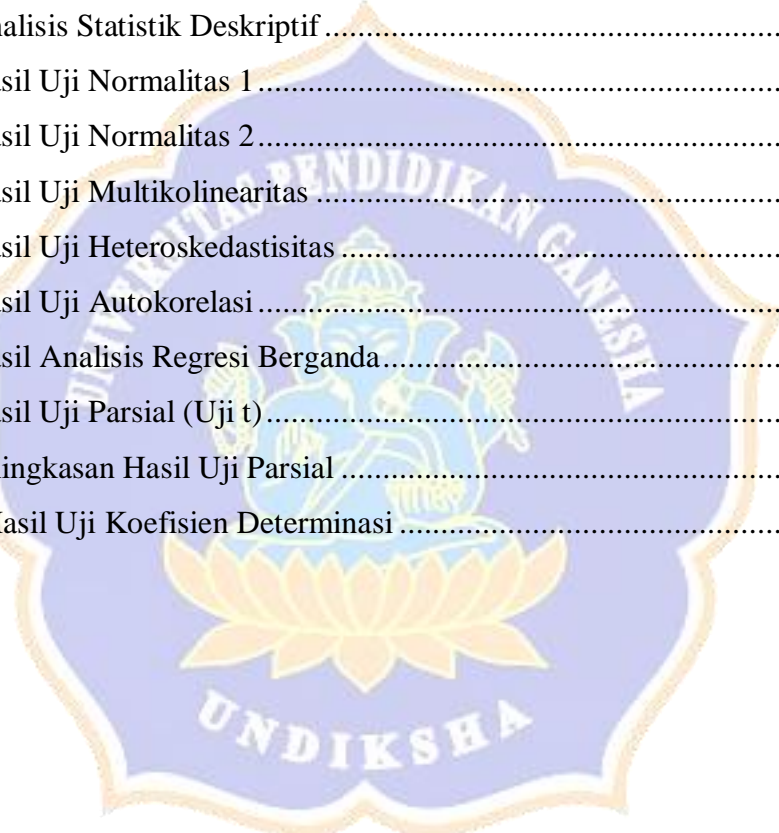
3.3	Variabel dan Definisi Operasional Variabel Penelitian.....	42
3.3.1	Variabel Dependen .....	42
3.3.2	Variabel Independen.....	43
3.4	Metode dan Instrumen Pengumpulan Data.....	45
3.5	Metode dan Teknik Analisis Data .....	46
3.5.1	Analisis Statistik Deskriptif .....	46
3.5.2	Uji Asumsi Klasik .....	47
3.5.3	Uji Hipotesis .....	49
<b>BAB IV HASIL PENELITIAN DAN PEMBAHASAN .....</b>		<b>51</b>
4.1	Deskripsi Data.....	51
4.1.1	Deskripsi Umum Objek Penelitian.....	51
4.2.1	Statistik Deskriptif.....	52
4.2	Pengujian Asumsi.....	54
4.2.1	Uji Normalitas.....	54
4.2.2	Uji Multikolinearitas .....	55
4.2.3	Uji Heteroskedastisitas .....	56
4.2.4	Uji Autokorelasi.....	57
4.3	Pengujian Hipotesis .....	58
4.3.1	Analisis Regresi Berganda.....	58
4.3.2	Uji Parsial .....	59
4.3.3	Uji Koefisien Determinasi ( $R^2$ ).....	61
4.4	Pembahasan Hasil Penelitian .....	62
4.4.1	Pengaruh ESG <i>Risk Rating</i> terhadap Kinerja Keuangan .....	62
4.4.2	Pengaruh <i>Sales Growth</i> terhadap Kinerja Keuangan .....	65
4.4.3	Pengaruh Ukuran Perusahaan terhadap Kinerja Keuangan .....	68
4.5	Implikasi .....	70
4.5.1	Implikasi Teoritis .....	70
4.5.2	Implikasi Praktis.....	70
4.6	Keterbatasan Penelitian .....	70
<b>BAB V PENUTUP .....</b>		<b>71</b>
5.1	Rangkuman .....	71
5.2	Simpulan .....	72

5.3 Saran .....	73
DAFTAR RUJUKAN .....	74
LAMPIRAN .....	82



## DAFTAR TABEL

Tabel	Halaman
Tabel 2.1 Kriteria Ukuran Perusahaan.....	21
Tabel 2.2 Penelitian Terdahulu.....	24
Tabel 3.1 Penentuan Sampel .....	41
Tabel 3.2 Daftar Sampel Perusahaan .....	41
Tabel 3.3 ESG <i>Risk Rating</i> .....	43
Tabel 4.1 Sampel Penelitian.....	52
Tabel 4.2 Analisis Statistik Deskriptif .....	52
Tabel 4.3 Hasil Uji Normalitas 1 .....	54
Tabel 4.4 Hasil Uji Normalitas 2.....	55
Tabel 4.5 Hasil Uji Multikolinearitas .....	56
Tabel 4.6 Hasil Uji Heteroskedastisitas .....	56
Tabel 4.7 Hasil Uji Autokorelasi .....	57
Tabel 4.8 Hasil Analisis Regresi Berganda.....	58
Tabel 4.9 Hasil Uji Parsial (Uji t).....	60
Tabel 4.10 Ringkasan Hasil Uji Parsial .....	61
Tabel 4.11 Hasil Uji Koefisien Determinasi .....	62





## DAFTAR GAMBAR

Gambar	Halaman
Gambar 1.1 Kinerja Keuangan Perusahaan IDXESGL .....	4
Gambar 1.2 Kinerja Keuangan Perusahaan IDX30 dan IDXQ30 .....	6
Gambar 2.1 Kerangka Berpikir .....	31
Gambar 3.1 Rancangan Penelitian.....	39



## DAFTAR LAMPIRAN

Lampiran	Halaman
Lampiran 1. Daftar Perusahaan Populasi Penelitian.....	83
Lampiran 2. Data ESG <i>Risk Rating</i> Perusahaan.....	85
Lampiran 3. Data <i>Sales Growth</i> Perusahaan.....	86
Lampiran 4. Data Ukuran Perusahaan.....	87
Lampiran 5. Data <i>Return On Asset</i> (ROA) Perusahaan.....	88
Lampiran 6. Data Input olah SPSS.....	89
Lampiran 7. Hasil Uji Statistik Deskriptif.....	91
Lampiran 8. Hasil Uji Asumsi Klasik.....	92
Lampiran 9. Hasil Analisis Regresi Linear Berganda.....	95
Lampiran 10. Hasil Uji Koefisien Determinasi.....	96

