

***E-COMMERCE* UNTUK MEMBANTU PROMOSI DAN  
PENJUALAN MARTALOKA KONVEKSI**



**PROGRAM STUDI TEKNOLOGI REKAYASA PERANGKAT LUNAK**

**JURUSAN TEKNIK INFORMATIKA**

**FAKULTAS TEKNIK DAN KEJURUAN**

**UNIVERSITAS PENDIDIKAN GANESHA**

**SINGARAJA**

**2025**

***E-COMMERCE* UNTUK MEMBANTU PROMOSI DAN  
PENJUALAN MARTALOKA KONVEKSI**

**TUGAS AKHIR**

**Diajukan Kepada**

**Universitas Pendidikan Ganesha**

**untuk memenuhi salah satu persyaratan**

**dalam Menyelesaikan Program Diploma Empat**

**Program Studi Teknologi Rekayasa Perangkat Lunak**

**Jurusan Teknik Informatika**

**Oleh**

**I WAYAN MERTA**

**2255013032**

**PROGRAM STUDI TEKNOLOGI REKAYASA PERANGKAT LUNAK**

**JURUSAN TEKNIK INFORMATIKA**

**FAKULTAS TEKNIK DAN KEJURUAN**

**UNIVERSITAS PENDIDIKAN GANESHA**

**SINGARAJA**


**2025**

## TUGAS AKHIR

**DIAJUKAN UNTUK MELENGKAPI TUGAS DAN  
MEMENUHI SYARAT-SYARAT UNTUK MENCAPAI  
GELAR SARJANA TERAPAN KOMPUTER**

Menyetujui

Pembimbing I,



Dr. Agus Aan Jiwa Permana, S.Kom., M.Cs.  
NIP. 198708042015041001


Pembimbing II,



Ni Putu Novita Puspa Dewi, S.Kom., M.Cs.  
NIP. 199410032020122015


Tugas akhir oleh I Wayan Merta ini  
Telah dipertahankan di depan dewan penguji  
Pada tanggal 8 Januari 2025

Dewan Penguji,



Kadek Yota Ernanda Aryanto, S.Kom., M.T., Ph.D.  
NIP. 197803242005011001

(Ketua)




Dr. Luh Joni Erawati Dewi, S.T., M.Pd.  
NIP. 197606252001122001

(Anggota)



Dr. Agus Aan Jiwa Permana, S.Kom., M.Cs.  
NIP. 198708042015041001

(Anggota)



Ni Putu Novita Puspa Dewi, S.Kom., M.Cs.  
NIP. 199410032020122015

(Anggota)

Diterima oleh Panitia Ujian Fakultas Teknik dan Kejuruan  
Univeritas Pedidikan Ganesha  
guna memenuhi syarat-syarat untuk mencapai Gelar Sarjana Terapan Komputer

Pada :

Hari :

Tanggal :

**Mengetahui,**

Ketua Ujian,



Made Windu Antara Kesiman, S.T., M.Ss., Ph.D.  
NIP. 198211112008121001

Sekretaris Ujian,



Ir. Ketut Agus Seputra, S.ST.,M.T.  
NIP. 199008152019031018

Mengesahkan,  
Dekan Fakultas Teknik dan Kejuruan



Prof. Dr. Kadek Rihendra Dantes, S.T., M.T  
NIP. 197912012006041001

## PERNYATAAN

Dengan ini saya menyatakan bahwa karya tulis yang berjudul “E-Commerce Untuk Membantu Promosi Dan Penjualan Martaloka Konveksi” beserta seluruh isinya adalah benar-benar karya sendiri, dan saya tidak melakukan penjiplakan dan pengutipan dengan cara-cara yang tidak sesuai dengan etika yang berlaku dalam masyarakat keilmuan. Atas pernyataan ini, Saya siap menanggung resiko atau sanksi yang dijatuhkan kepada saya atau ada klaim terhadap keaslian karya saya ini.

Singaraja, 8 Januari 2025  
Yang Membuat Pernyataan,



Wayan Merta  
NIM. 2255013032

## PRAKARTA

Puji Syukur penulis panjatkan kepada Tuhan yang Maha Esa Ida Sang Hyang Widhi Wasa karena atas berkat dan Rahmat-Nya penulis dapat menyelesaikan Tugas Akhir yang berjudul **“E-Commerce Untuk Membantu Promosi Dan Penjualan Martaloka Konveksi”**. Tugas Akhir ini merupakan salah satu syarat dalam menempuh gelar Sarjana Terapan di Fakultas Teknik dan Kejuruan, Universitas Pendidikan Ganesha.

Dalam proses penyusunan Tugas Akhir ini tidak luput dari berbagai tantangan, hambatan, dan permasalahan yang telah dihadapi. Tetapi, berkat bimbingan dan petunjuk dari Tuhan Yang Maha Esa Ida Sang hyang Widhi Wasa serta bantuan, kerjasama, kritik, dan saran dari berbagai pihak Tugas Akhir ini dapat diselesaikan tepat waktu. Oleh karena itu, sebagai rasa puji Syukur dan hormat melalui kesempatan ini penulis menyampaikan banyak terima kasih kepada:

1. Bapak Prof, Dr. I Wayan Lasmawan, M.Pd. selaku Rektor Universitas Pendidikan Ganesha.
2. Bapak Dr. Kadek Rihendra Dantes, S.T., M.T. selaku Dekan Fakultas Teknik dan Kejuruan.
3. Bapak Dr. Putu Hendra Suputra, S.Kom., M.Cs. selaku Ketua Jurusan Teknik Informatika.
4. Bapak Ketut Agus Seputra, S.ST., M.T. selaku Ketua Program Studi Teknologi Rekayasa Perangkat Lunak.
5. Bapak Dr. Agus Aan Jiwa Permana, S.Kom., M.Cs. selaku pembimbing I yang telah bersedia membimbing penulis dengan penuh kesabaran, kecermatan dan memberikan dukungan serta motivasi di tengah-tengah kesibukan beliau sehingga Tugas Akhir ini dapat terselesaikan tepat waktu.
6. Ibu Ni Putu Novita Puspa Dewi, S.Kom., M.Cs. selaku pembimbing II yang telah bersedia membimbing penulis dengan penuh kesabaran, kecermatan dan memberikan dukungan serta motivasi di tengah-tengah

kesibukan beliau sehingga Tugas Akhir ini dapat terselesaikan tepat waktu.

7. Staff dan dosen pengajar program studi Teknologi Rekayasa Perangkat Lunak yang telah membimbing, mengarahkan, serta berbagi ilmu selama empat tahun ini hingga akhir pembuatan Tugas Akhir ini.
8. Seluruh keluarga di rumah yang telah memberikan semangat dan dukungan tiada henti. Terutama, Ayah terbaik I Nengah Neka dan Ibu tercinta Ni Wayan Selamat yang terus-menerus mendoakan dan memberikan dukungan moral kepada penulis. Doa dan dukungan mereka menjadi kekuatan terbesar bagi penulis, sehingga penulisan Tugas Akhir ini dapat terlaksana dengan lancar dan sukses.
9. Serta seluruh pihak dan rekan seperjuangan yang telah membantu penulis selama pembuatan laporan ini yang tidak dapat disebutkan satu persatu.

Penulis menyadari bahwa dalam penyusunan laporan ini masih jauh dari kata sempurna karena keterbatasan kemampuan yang penulis miliki dan masih banyak kekurangan. Oleh karena itu, penulis mengharapkan kritik dan saran yang membangun dalam menyempurnakan Tugas Akhir ini serta dapat memberikan wawasan dan manfaat bagi pembaca.

Singaraja, 08 Januari 2025

Penulis



## DAFTAR ISI

	Halaman
ABSTRAK .....	vi
PRAKARTA.....	viii
DAFTAR ISI .....	x
DAFTAR GAMBAR .....	xvi
DAFTAR TABEL.....	xix
DAFTAR LAMPIRAN .....	xx
BAB I PENDAHULUAN .....	1
1.1 Latar Belakang .....	1
1.2 Rumusan Masalah .....	4
1.3 Batasan Masalah.....	5
1.4 Tujuan Penelitian.....	5
1.5 Manfaat Penelitian.....	6
BAB II LANDASAN TEORI.....	8
2.1 Konveksi.....	8
2.2 <i>E-Commerce</i> .....	9
2.3 Promosi.....	9
2.4 Sistem Informasi.....	10
2.5 Website .....	11
2.6 Bahasa Pemrograman .....	11
2.6.1 PHP .....	12
2.6.2 HTML .....	12
2.6.3 <i>Java Script</i> .....	12
2.6.4 <i>Cascading Style Sheets (CSS)</i> .....	13

2.7 Framework Laravel .....	14
2.8 XAMPP .....	14
2.9 Visual Studio Code .....	14
2.10 <i>Use Case Diagram</i> .....	15
2.11 <i>Entity Relationship Diagram (ERD)</i> .....	15
2.12 <i>Blackbox Testing</i> .....	16
2.13 <i>System Usability Scale (SUS)</i> .....	16
<b>BAB III METODE PENELITIAN</b> .....	<b>20</b>
3.1 Waktu dan Tempat Penelitian .....	20
3.2 Data .....	20
3.3 Sumber Data .....	21
3.4 Metode Pengumpulan Data .....	22
3.5 Metode Pengembangan Sistem .....	23
3.5.1 Analisis Kebutuhan Sistem.....	24
3.5.2 Rancangan Sistem.....	26
3.5.3 Implementasi dan Pengujian Unit.....	26
3.5.4 Integrasi dan Pengujian Sistem.....	27
3.5.5 Operasi dan Perawatan.....	27
<b>BAB IV HASIL DAN PEMBAHASAN</b> .....	<b>28</b>
4.1 Gambaran Umum Sistem .....	28
4.1.1 Gambaran Umum Saat Ini .....	28
4.1.2 Gambaran Umum yang Diusulkan dari sisi Pembeli.....	29
4.1.3 Gambaran Umum yang Diusulkan dari sisi Penjual.....	31
4.2 Rancangan Sistem .....	33
4.2.1 <i>Diagram Use Case</i> .....	33
4.2.2 Proses Login Admin.....	38

4.2.3	Proses Tambah Data Kategori.....	40
4.2.4	Proses Edit Kategori .....	42
4.2.5	Proses Hapus Data Kategori.....	44
4.2.6	Proses Tambah Data Produk .....	46
4.2.7	Proses Edit Produk.....	48
4.2.8	Proses Hapus Data Produk .....	50
4.2.9	Proses Mengelola Transaksi Produk Admin .....	52
4.2.10	Proses Mengelola Transaksi <i>Costum Design</i> Admin .....	55
4.2.11	Proses Login <i>Pembeli</i> .....	58
4.2.12	Proses <i>Register</i> Pembeli.....	60
4.2.13	Proses Transaksi Produk Pembeli.....	62
4.2.14	Proses Transaksi <i>Costum Design</i> Pembeli.....	65
4.2.15	<i>Entity Relationship Diagram</i> (ERD).....	67
4.2.16	<i>Class Diagram</i> .....	69
4.3	Perancangan Basis Data .....	71
4.3.1	Tabel <i>Users</i> .....	72
4.3.2	Tabel Produk .....	73
4.3.3	Tabel Kategoris .....	74
4.3.4	Tabel <i>Keranjangs</i> .....	74
4.3.5	Tabel Transaksis.....	75
4.3.6	Tabel transaksi_produk .....	76
4.3.7	Tabel <i>costum_designs</i> .....	76
4.3.8	Tabel <i>size_costum_designs</i> .....	77
4.3.9	Tabel transaksi_ <i>costum_designs</i> .....	78
4.3.10	Tabel progres_pembelians .....	79
4.3.11	Tabel progres_costums.....	80

4.4 Rancangan Antarmuka Sistem.....	81
4.4.1 Rancangan Antarmuka Halaman Login Admin .....	81
4.4.2 Rancangan Antarmuka Halaman Dashboard Admin .....	82
4.4.3 Rancangan Antarmuka Halaman Kategori Admin.....	83
4.4.4 Rancangan Antarmuka Halaman Produk Admin .....	84
4.4.5 Rancangan Antarmuka Halaman Transaksi Produk Admin.....	85
4.4.6 Rancangan Antarmuka Halaman Transaksi Costum Design Admin ...	86
4.4.7 Rancangan Antarmuka Halaman Transaksi Manajemen <i>User</i> .....	87
4.4.8 Rancangan Antarmuka Halaman Progres Transaksi Produk .....	88
4.4.9 Rancangan Antarmuka Halaman Progres Transaksi <i>Costum</i> .....	89
4.4.10 Rancangan Antarmuka Halaman <i>Register</i> Pembeli .....	90
4.4.11 Rancangan Antarmuka Halaman Login <i>Pembeli</i> .....	92
4.4.12 Rancangan Antarmuka Halaman <i>Frontpage</i> Beranda .....	93
4.4.13 Rancangan Antarmuka Halaman <i>Frontpage</i> Kategori.....	94
4.4.14 Rancangan Antarmuka Halaman Keranjang Belanja.....	95
4.4.15 Rancangan Antarmuka Halaman <i>Checkout</i> .....	96
4.4.16 Rancangan Antarmuka Halaman Status Transaksi Produk.....	97
4.4.17 Rancangan Antarmuka Halaman Riwayat Transaksi Produk .....	98
4.4.18 Rancangan Antarmuka Halaman Transaksi <i>Costum</i> Pembeli.....	99
4.4.19 Rancangan Antarmuka Halaman Pembayaran Transaksi <i>Costum</i> ...	100
4.4.20 Rancangan Antarmuka Halaman Riwayat Transaksi <i>Costum</i> .....	101
4.5 Implementasi Sistem .....	102
4.5.1 <i>Script</i> Proses Login .....	102
4.5.2 <i>Script</i> Tambah Kategori .....	104
4.5.3 <i>Script</i> Edit Kategori .....	105
4.5.4 <i>Script</i> Hapus Kategori.....	106

4.5.5	<i>Script</i> Tambah Produk.....	107
4.5.6	<i>Script</i> Edit Produk.....	108
4.5.7	<i>Script</i> Hapus Produk .....	110
4.5.8	<i>Script</i> Kelola Transaksi.....	110
4.5.9	<i>Script</i> Proses Transaksi .....	112
4.6	Hasil Pengembangan Sistem .....	115
4.6.1	Hasil Pengembangan Halaman Login Admin.....	115
4.6.2	Hasil Pengembangan Halaman Dashboard Admin.....	116
4.6.3	Hasil Pengembangan Halaman Kategori Admin .....	117
4.6.4	Hasil Pengembangan Halaman Produk.....	118
4.6.5	Hasil Pengembangan Halaman Kelola Transaksi Produk .....	119
4.6.6	Hasil Pengembangan Halaman Kelola Transaksi Costum.....	120
4.6.7	Hasil Pengembangan Halaman Manajemen <i>User</i> .....	121
4.6.8	Hasil Pengembangan Halaman Progres Transaksi Produk.....	122
4.6.9	Hasil Pengembangan Halaman <i>Progres</i> Transaksi Costum.....	123
4.6.10	Hasil Pengembangan Halaman Register Pembeli.....	124
4.6.11	Hasil Pengembangan Halaman Login Pembeli.....	125
4.6.12	Hasil Pengembangan Halaman Beranda.....	126
4.6.13	Hasil Pengembangan Halaman Kategori Produk Pembeli .....	127
4.6.14	Hasil Pengembangan Halaman Keranjang Belanja .....	128
4.6.15	Hasil Pengembangan Halaman <i>Checkout</i> .....	129
4.6.16	Hasil Pengembangan Halaman Status Transaksi .....	130
4.6.17	Hasil Pengembangan Halaman Riwayat Transaksi Produk.....	131
4.6.18	Hasil Pengembangan Halaman Pemesanan Costum Design .....	131
4.6.19	Hasil Pengembangan Halaman Pembayaran <i>Costum</i> .....	132
4.6.20	Hasil Pengembangan Halaman Riwayat Transaksi <i>Costum</i> .....	133

4.7 Uji Coba Program.....	134
4.8 Pengujian <i>System Usability Scale</i> (SUS).....	147
BAB V PENUTUP.....	149
5.1 Kesimpulan.....	149
5.2 Saran.....	150
DAFTAR PUSTAKA.....	152
LAMPIRAN.....	155



## DAFTAR GAMBAR

	Halaman
Gambar 2. 1 Konveksi Martaloka .....	8
Gambar 2. 2 Grade Penilaian <i>System Usability Scale</i> (SUS).....	19
Gambar 3. 1 Lokasi usaha martaloka konveksi .....	20
Gambar 3. 2 Metode <i>Waterfall</i> .....	23
Gambar 4. 1 Gambaran umum saat ini .....	28
Gambar 4. 2 Gambaran umum yang diusulkan dari sisi Pembeli.....	29
Gambar 4. 3 Gambaran umum yang diusulkan dari sisi Penjual.....	31
Gambar 4. 4 Use Case Diagram Admin.....	34
Gambar 4. 5 <i>Use Case Diagram</i> Pembeli.....	35
Gambar 4. 6 Diagram Aktivitas Proses Login Admin .....	39
Gambar 4. 7 <i>Diagram Sequence</i> Proses Login Admin .....	40
Gambar 4. 8 Diagram Aktivitas Proses Tambah Data Kategori.....	41
Gambar 4. 9 <i>Diagram Sequence</i> Proses Tambah Data Kategori.....	42
Gambar 4. 10 Diagram Aktivitas Proses Edit Data Kategori.....	43
Gambar 4. 11 <i>Diagram Sequence</i> Proses Edit Data Kategori.....	43
Gambar 4. 12 Diagram Aktivitas Proses Hapus Data Kategori .....	45
Gambar 4. 13 <i>Diagram Sequence</i> Proses Hapus Data Kategori .....	46
Gambar 4. 14 Diagram Aktivitas Proses Tambah Data Produk.....	47
Gambar 4. 15 <i>Diagram Sequence</i> Proses Tambah Data Produk.....	48
Gambar 4. 16 Diagram Aktivitas Proses Edit Data Produk .....	49
Gambar 4. 17 <i>Diagram Sequence</i> Proses Edit Data Produk.....	50
Gambar 4. 18 Diagram Aktivitas Proses Hapus Data Produk.....	51
Gambar 4. 19 <i>Diagram Sequence</i> Proses Hapus Data Produk.....	52
Gambar 4. 20 Diagram Aktivitas Proses Transaksi Admin.....	54
Gambar 4. 21 <i>Diagram Sequence</i> Proses Transaksi Admin.....	55
Gambar 4. 22 Diagram Aktivitas Kelola Transaksi Costum Admin .....	57
Gambar 4. 23 <i>Diagram Sequence</i> Kelola Transaksi Custom Admin.....	58
Gambar 4. 24 Diagram Aktivitas Proses Login Pembeli .....	59
Gambar 4. 25 <i>Diagram Sequence</i> Proses <i>Login</i> Pembeli .....	60
Gambar 4. 26 Diagram Aktivitas Proses <i>Register</i> Pembeli .....	61

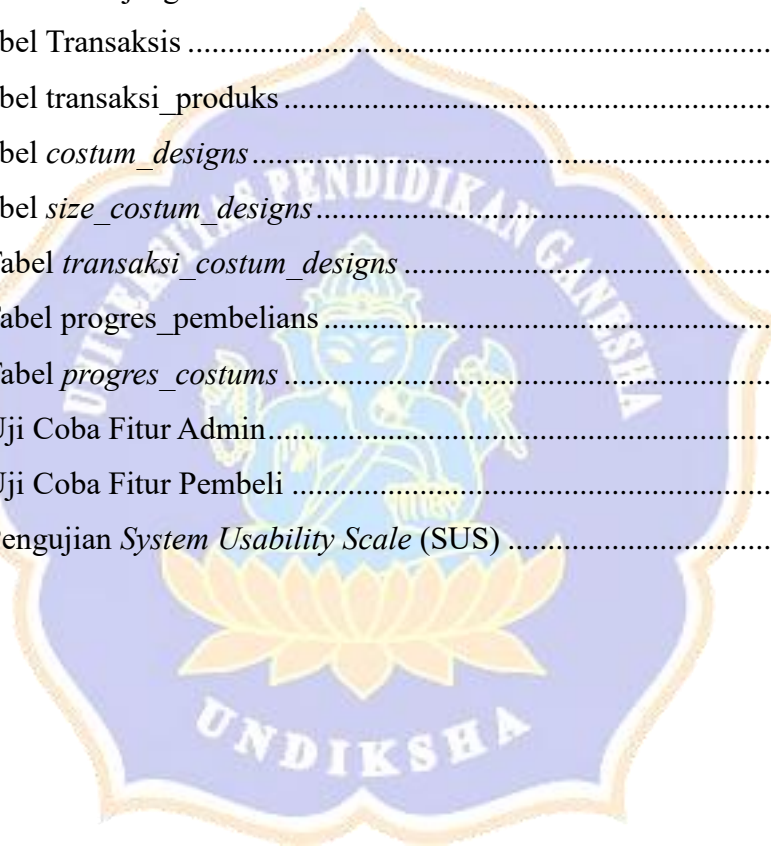
Gambar 4. 27 <i>Diagram Sequence</i> Proses <i>Register</i> Pembeli .....	62
Gambar 4. 28 Diagram Aktivitas Proses Transaksi Produk Pembeli .....	63
Gambar 4. 29 <i>Diagram Sequence</i> Proses Transaksi Produk Pembeli .....	64
Gambar 4. 30 Diagram Aktivitas Transaksi <i>Costum</i> Pembeli .....	66
Gambar 4. 31 <i>Diagram Sequence</i> Proses Transaksi <i>Costum</i> Pembeli .....	67
Gambar 4. 32 <i>Entity Relationship Diagram (ERD)</i> .....	68
Gambar 4. 33 <i>Class Diagram</i> .....	70
Gambar 4. 34 Perancangan Basis Data .....	72
Gambar 4. 35 Rancangan Antarmuka Halaman Login Admin .....	82
Gambar 4. 36 Rancangan Antarmuka Halaman Dashboard Admin .....	82
Gambar 4. 37 Rancangan Antarmuka Halaman Kategori Admin .....	83
Gambar 4.38 Rancangan Antarmuka Halaman Produk Admin .....	84
Gambar 4. 39 Rancangan Antarmuka Halaman Transaksi Produk Admin .....	85
Gambar 4. 40 Rancangan Antarmuka Halaman Transaksi <i>Costum Admin</i> .....	86
Gambar 4. 41 Rancangan Antarmuka Halaman Transaksi Manajemen <i>User</i> .....	87
Gambar 4. 42 Rancangan Antarmuka Halaman Progres Transaksi Produk .....	88
Gambar 4. 43 Rancangan Antarmuka Halaman Progres Transaksi <i>Costum</i> .....	89
Gambar 4. 44 Rancangan Antarmuka Halaman <i>Register</i> Pembeli .....	91
Gambar 4. 45 Rancangan Antarmuka Halaman Login Pembeli .....	92
Gambar 4. 46 Rancangan Antarmuka Halaman <i>Frontpage</i> Beranda .....	93
Gambar 4. 47 Rancangan Antarmuka Halaman <i>Frontpage</i> Kategori .....	94
Gambar 4. 48 Rancangan Antarmuka Halaman Keranjang Belanja .....	95
Gambar 4. 49 Rancangan Antarmuka Halaman <i>Checkout</i> .....	96
Gambar 4. 50 Rancangan Antarmuka Halaman Status Transaksi .....	97
Gambar 4. 51 Rancangan Antarmuka Halaman Riwayat Transaksi Produk .....	98
Gambar 4. 52 Rancangan Antarmuka Halaman Transaksi <i>Costum</i> Pembeli .....	99
Gambar 4. 53 Rancangan Antarmuka Halaman Pembayaran <i>Costum</i> .....	100
Gambar 4. 54 Rancangan Antarmuka Riwayat Transaksi <i>Costum</i> .....	101
Gambar 4. 55 <i>Script</i> Proses Login .....	104
Gambar 4. 56 <i>Script</i> Tambah Kategori .....	105
Gambar 4. 57 <i>Script</i> Edit Kategori .....	106
Gambar 4. 58 <i>Script</i> Hapus Kategori .....	107



Gambar 4. 59 <i>Script</i> Tambah Produk.....	108
Gambar 4. 60 <i>Script</i> Edit Produk.....	109
Gambar 4. 61 <i>Script</i> Hapus Produk.....	110
Gambar 4. 62 <i>Script</i> Kelola Transaksi Produk.....	112
Gambar 4. 63 <i>Script</i> Proses Transaksi.....	115
Gambar 4. 64 Hasil Pengembangan Halaman Login Admin.....	116
Gambar 4. 65 Hasil Pengembangan Halaman Dashboard Admin.....	117
Gambar 4. 66 Hasil Pengembangan Halaman Kategori Admin.....	118
Gambar 4. 67 Hasil Pengembangan Halaman Produk.....	119
Gambar 4. 68 Hasil Pengembangan Halaman Kelola Transaksi Produk.....	120
Gambar 4. 69 Hasil Pengembangan Halaman Kelola Transaksi <i>Costum</i> .....	121
Gambar 4. 70 Hasil Pengembangan Halaman Manajemen User.....	122
Gambar 4. 71 Hasil Pengembangan Halaman Progres Transaksi Produk.....	123
Gambar 4. 72 Hasil Pengembangan Halaman Progres Transaksi <i>Costum</i> .....	124
Gambar 4. 73 Hasil Pengembangan Halaman <i>Register</i> Pembeli.....	125
Gambar 4. 74 Hasil Pengembangan Halaman Login Pembeli.....	126
Gambar 4. 75 Hasil Pengembangan Halaman Home.....	127
Gambar 4. 76 Hasil Pengembangan Halaman Kategori Produk Pembeli.....	128
Gambar 4. 77 Hasil Pengembangan Halaman Keranjang Belanja.....	128
Gambar 4. 78 Hasil Pengembangan Halaman <i>Checkout</i> .....	129
Gambar 4. 79 Hasil Pengembangan Halaman Status Transaksi.....	130
Gambar 4. 80 Hasil Pengembangan Halaman Riwayat Transaksi Produk.....	131
Gambar 4. 81 Hasil Pengembangan Halaman Pemesanan <i>Costum</i> .....	132
Gambar 4. 82 Hasil Pengembangan Halaman Pembayaran <i>Costum</i> .....	133
Gambar 4. 83 Hasil Pengembangan Halaman Riwayat Transaksi <i>Costum</i> .....	134

## DAFTAR TABEL

	Halaman
Tabel 2. 1 Angket untuk <i>System Usability Scale</i> (SUS).....	17
Tabel 4. 1 Skenario <i>Use Case Diagram</i> .....	36
Tabel 4. 2 Tabel <i>User</i> .....	73
Tabel 4. 3 Tabel Produk .....	73
Tabel 4. 4 Tabel Kategoris.....	74
Tabel 4. 5 Tabel Keranjangs .....	74
Tabel 4. 6 Tabel Transaksis .....	75
Tabel 4. 7 Tabel transaksi_produk .....	76
Tabel 4. 8 Tabel <i>costum_designs</i> .....	77
Tabel 4. 9 Tabel <i>size_costum_designs</i> .....	77
Tabel 4. 10 Tabel <i>transaksi_costum_designs</i> .....	78
Tabel 4. 11 Tabel progres_pembelians .....	79
Tabel 4. 12 Tabel <i>progres_costums</i> .....	80
Tabel 4. 13 Uji Coba Fitur Admin.....	135
Tabel 4. 14 Uji Coba Fitur Pembeli .....	139
Tabel 4. 15 Pengujian <i>System Usability Scale</i> (SUS) .....	147



## DAFTAR LAMPIRAN

	Halaman
Lampiran 1. Halaman Login Admin Martaloka Konveksi.....	156
Lampiran 2. Halaman Tambah Data Kategori .....	156
Lampiran 3. Hasil Edit Data .....	157
Lampiran 4. Hasil Hapus Data .....	158
Lampiran 5. Halaman Login Costumer.....	158
Lampiran 6. Tampilan Setelah berhasil login.....	159
Lampiran 7. Surat Pernyataan Kesediaan Bekerjasama Mitra.....	160
Lampiran 8. Dokumentasi dengan Mitra .....	161
Lampiran 9. Form Pengujian System Usability Scale (SUS) .....	162
Lampiran 10. Link Github: .....	163
Lampiran 11. Link Youtube: .....	163
Lampiran 12. Surat Berita Acara Serah Terima .....	163
Lampiran 13. Riwayat Hidup.....	164

